

# DATA AGREGAT KEPENDUDUKAN KOTA PEKALONGAN SEMESTER II TAHUN 2023



**DINAS KEPENDUDUKAN DAN PENCATATAN SIPIL KOTA PEKALONGAN**

Jl. Majapahit No. 18 Telp. (0285) 422814 Kode Pos 51111 Pekalongan

Email : [dindukcapil.pekalongankota@gmail.com](mailto:dindukcapil.pekalongankota@gmail.com)

website : <https://disdukcapil.pekalongankota.go.id>

## KATA PENGANTAR

Sebagai salah satu bagian dari sistem percepatan pembangunan, pencatatan data kependudukan merupakan komponen yang sangat penting, karena dari data kependudukan tersebut akan dapat diperoleh gambaran yang akurat dan akuntabel mengenai kebutuhan riil masyarakat pada suatu daerah. Secara umum, Data Agregat Kependudukan Semester II Tahun 2023 menyajikan data administrasi kependudukan dan pencatatan sipil di Kota Pekalongan yang disajikan secara periodik dalam kurun waktu 6 (enam) bulan yang diperoleh dari Data Konsolidasi Bersih Ditjen Dukcapil Kementerian Dalam Negeri.

Kami berharap Data Agregat Kependudukan Kota Pekalongan Semester II Tahun 2023 ini bermanfaat dalam mendukung pelaksanaan pembangunan dan kegiatan strategis lainnya. Selanjutnya kepada semua pihak yang telah memberikan saran dan masukan selama proses penyusunan Data Agregat Kependudukan ini disampaikan terima kasih, semoga Allah SWT senantiasa melimpahkan rahmat dan hidayahNya kepada kita. Amin.

Pekalongan,      Maret 2024  
Kepala Dinas Kependudukan dan  
Pencatatan Sipil Kota Pekalongan

**SLAMET HARIYADI, SH. M.Hum**

Pembina Utama Muda  
NIP. 19650204 198603 1 016



DINAS KEPENDUDUKAN DAN PENCATATAN SIPIL  
KOTA PEKALONGAN

BUKU AGREGAT  
SEMESTER II TAHUN 2023

## DAFTAR ISI

KATA PENGANTAR.....	i
DAFTAR ISI .....	ii
DAFTAR TABEL .....	iv
DAFTAR GAMBAR.....	xviii
PENJELASAN UMUM .....	xix
PENDAHULUAN.....	xxiv
GAMBARAN UMUM KOTA PEKALONGAN .....	xxvii
PETA WILAYAH KOTA PEKALONGAN.....	xxx
DATA AGREGAT KEPENDUDUKAN.....	xxxii
1. PERTUMBUHAN PENDUDUK, KEPADATAN PENDUDUK DAN RASIO JENIS KELAMIN.....	2
2. UMUR.....	30
3. PERKAWINAN.....	67
4. GOLONGAN DARAH .....	75



5. PENDIDIKAN .....	90
6. PEKERJAAN.....	102
7. AGAMA .....	146
8. PENYANDANG CACAT.....	159
9. KELUARGA .....	167



## DAFTAR TABEL

tabel 1 Jumlah Penduduk Berdasarkan Jenis Kelamin Menurut Kecamatan Kota Pekalongan Semester II Tahun 2023 .....	4
tabel 1. 1 Jumlah Penduduk Berdasarkan Jenis Kelamin Menurut Kelurahan Kota Pekalongan Semester II Tahun 2023 se-Kecamatan Pekalongan Barat .....	5
tabel 1. 2 Jumlah Penduduk Berdasarkan Jenis Kelamin Menurut Kelurahan Kota Pekalongan Semester II Tahun 2023 se-Kecamatan Pekalongan Timur.....	6
tabel 1. 3 Jumlah Penduduk Berdasarkan Jenis Kelamin Menurut Kelurahan Kota Pekalongan Semester II Tahun 2023 se-Kecamatan Pekalongan Utara .....	7
tabel 1. 4 Jumlah Penduduk Berdasarkan Jenis Kelamin Menurut Kelurahan Kota Pekalongan Semester II Tahun 2023 se-Kecamatan Pekalongan Selatan.....	8
tabel 2 Rata-Rata Jumlah Anggota Keluarga Menurut Kecamatan Kota Pekalongan Semester II Tahun 2023.....	9
tabel 2. 1 Rata-Rata Jumlah Anggota Keluarga Menurut Kelurahan Kota Pekalongan .....	10



tabel 2. 2 Rata-Rata Jumlah Anggota Keluarga Menurut Kelurahan Kota Pekalongan .....	11
tabel 2. 3 Rata-Rata Jumlah Anggota Keluarga Menurut Kelurahan Kota Pekalongan .....	12
tabel 2. 4 Rata-Rata Jumlah Anggota Keluarga Menurut Kelurahan Kota Pekalongan .....	13
tabel 3 Rasio Kepadatan Penduduk Menurut Kecamatan Kota Pekalongan Semester II Tahun 2023 .....	14
tabel 3. 1 Rasio Kepadatan Penduduk Menurut Kelurahan Kota Pekalongan Semester II Tahun 2023 se-Kecamatan Barat.....	15
tabel 3. 2 Rasio Kepadatan Penduduk Menurut Kelurahan Kota Pekalongan Semester II Tahun 2023 se-Kecamatan Timur.....	16
tabel 3. 3 Rasio Kepadatan Penduduk Menurut Kelurahan Kota Pekalongan Semester II Tahun 2023 se-Kecamatan Utara .....	17
tabel 3. 4 Rasio Kepadatan Penduduk Menurut Kelurahan Kota Pekalongan Semester II Tahun 2023 se-Kecamatan Selatan.....	18



tabel 4 Pertumbuhan Penduduk Berdasarkan Kecamatan Kota Pekalongan Semester II Tahun 2023 .....	19
tabel 4. 1 Pertumbuhan Penduduk Berdasarkan Kelurahan Kota Pekalongan Semester II Tahun 2023 se-Kecamatan Pekalongan Barat.....	20
tabel 4. 2 Pertumbuhan Penduduk Berdasarkan Kelurahan Kota Pekalongan Semester II Tahun 2023 se-Kecamatan Pekalongan Timur .....	21
tabel 4. 3 Pertumbuhan Penduduk Berdasarkan Kelurahan Kota Pekalongan Semester II Tahun 2023 se-Kecamatan Pekalongan Utara .....	22
tabel 4. 4 Pertumbuhan Penduduk Berdasarkan Kelurahan Kota Pekalongan Semester II Tahun 2023 se-Kecamatan Pekalongan Selatan.....	23
tabel 5 Rasio Jenis Kelamin Berdasarkan Kecamatan Kota Pekalongan Semester II Tahun 2023 .....	24
tabel 5. 1 Rasio Jenis Kelamin Berdasarkan Kelurahan Kota Pekalongan Semester II Tahun 2023 se-Kecamatan Pekalongan Barat.....	25



tabel 5. 2 Rasio Jenis Kelamin Berdasarkan Kelurahan Kota Pekalongan Semester II Tahun 2023 se-Kecamatan Pekalongan Timur .....	26
tabel 5. 3 Rasio Jenis Kelamin Berdasarkan Kelurahan Kota Pekalongan Semester II Tahun 2023 se-Kecamatan Pekalongan Utara .....	27
tabel 5. 4 Rasio Jenis Kelamin Berdasarkan Kelurahan Kota Pekalongan Semester II Tahun 2023 se-Kecamatan Pekalongan Selatan.....	28
tabel 6 Jumlah Penduduk Berdasarkan Struktur Umur Kota Pekalongan Semester II Tahun 2023 .....	33
tabel 6. 1 Jumlah Penduduk Berdasarkan Struktur Umur Menurut Kecamatan Kota Pekalongan Semester II Tahun 2023 – Kecamatan Pekalongan Barat .....	35
tabel 6.1. 1 Jumlah Penduduk Berdasarkan Struktur Umur Dan Jenis Kelamin Menurut Kelurahan Kota Pekalongan Semester II Tahun 2023 se-Kecamatan Pekalongan Barat .....	37
tabel 6. 2 Jumlah Penduduk Berdasarkan Struktur Umur Menurut Kecamatan Kota Pekalongan Semester II Tahun 2023 – Kecamatan Pekalongan Timur.....	41





tabel 6.2. 1 Jumlah Penduduk Berdasarkan Struktur Umur Dan Jenis Kelamin Menurut Kelurahan Kota Pekalongan Semester II Tahun 2023 se-Kecamatan Pekalongan Timur.....	43
tabel 6. 3 Jumlah Penduduk Berdasarkan Struktur Umur Menurut Kecamatan Kota Pekalongan Semester II Tahun 2023 – Kecamatan Pekalongan Utara.....	47
tabel 6.3. 1 Jumlah Penduduk Berdasarkan Struktur Umur Dan Jenis Kelamin Menurut Kelurahan Kota Pekalongan Semester II Tahun 2023 se-Kecamatan Pekalongan Utara.....	49
tabel 6. 4 Jumlah Penduduk Berdasarkan Struktur Umur Menurut Kecamatan Kota Pekalongan Semester II Tahun 2023 – Kecamatan Pekalongan Selatan .....	53
tabel 6.4. 1 Jumlah Penduduk Berdasarkan Struktur Umur Dan Jenis Kelamin Menurut Kelurahan Kota Pekalongan Semester II Tahun 2023 se-Kecamatan Pekalongan Selatan .....	55
tabel 7 Jumlah Penduduk Usia Produktif Dan Non Produktif Kota Pekalongan Semester II Tahun 2023.....	59
tabel 7. 1 Jumlah Penduduk Produktif Dan Non Produktif Menurut Kecamatan Kota Pekalongan Semester II Tahun 2023 .....	60



tabel 8 Rasio Ketergantungan Berdasarkan Jenis Kelamin Kota Pekalongan Semester II Tahun 2023 .....	61
tabel 8. 1 Rasio Ketergantungan Berdasarkan Kelurahan Kota Pekalongan Semester II Tahun 2023 se-Kecamatan Pekalongan Barat.....	62
tabel 8. 2 Rasio Ketergantungan Berdasarkan Kelurahan Kota Pekalongan Semester II Tahun 2023 se-Kecamatan Pekalongan Timur .....	63
tabel 8. 3 Rasio Ketergantungan Berdasarkan Kelurahan Kota Pekalongan Semester II Tahun 2023 se-Kecamatan Pekalongan Utara .....	64
tabel 8. 4 Rasio Ketergantungan Berdasarkan Kelurahan Kota Pekalongan Semester II Tahun 2023 se-Kecamatan Pekalongan Selatan.....	65
tabel 9 Jumlah Penduduk Berdasarkan Status Perkawinan Kota Pekalongan Semester II Tahun 2023 .....	68
tabel 9. 1 Jumlah Penduduk Berdasarkan Status Perkawinan Menurut Kecamatan Kota Pekalongan Semester II Tahun 2023 .....	69



tabel 9.1 1 Jumlah Penduduk Berdasarkan Status Perkawinan Menurut Kelurahan Kota Pekalongan Semester II Tahun 2023 se-Kecamatan Pekalongan Barat.....	70
tabel 9.1 2 Jumlah Penduduk Berdasarkan Status Perkawinan Menurut Kelurahan Kota Pekalongan Semester II Tahun 2023 se-Kecamatan Pekalongan Timur.....	71
tabel 9.1 3 Jumlah Penduduk Berdasarkan Status Perkawinan Menurut Kelurahan Kota Pekalongan Semester II Tahun 2023 se-Kecamatan Pekalongan Utara .....	72
tabel 9.1 4 Jumlah Penduduk Berdasarkan Status Perkawinan Menurut Kelurahan Kota Pekalongan Semester II Tahun 2023 se-Kecamatan Pekalongan Selatan.....	73
tabel 10 Jumlah Penduduk Berdasarkan Golongan Darah Kota Pekalongan Semester II Tahun 2023 .....	76
tabel 10. 1 Jumlah Penduduk Berdasarkan Golongan Darah Menurut Kecamatan Kota Pekalongan Semester II Tahun 2023 - Kecamatan Pekalongan Barat.....	77
tabel 10.1. 1 Jumlah Penduduk Menurut Golongan Darah Berdasarkan Kelurahan Kota Pekalongan Semester II Tahun 2023 se-Kecamatan Pekalongan Barat.....	78



tabel 10. 2 Jumlah Penduduk Berdasarkan Golongan Darah Menurut Kecamatan Kota Pekalongan Semester II Tahun 2023 - Kecamatan Pekalongan Timur .....	80
tabel 10.2. 1 Jumlah Penduduk Menurut Golongan Darah Berdasarkan Kelurahan Kota Pekalongan Semester II Tahun 2023 se-Kecamatan Pekalongan Timur.....	81
tabel 10. 3 Jumlah Penduduk Berdasarkan Golongan Darah Menurut Kecamatan Kota Pekalongan Semester II Tahun 2023 - Kecamatan Pekalongan Utara.....	83
tabel 10.3. 1 Jumlah Penduduk Menurut Golongan Darah Berdasarkan Kelurahan Kota Pekalongan Semester II Tahun 2023 se-Kecamatan Pekalongan Utara .....	84
tabel 10. 4 Jumlah Penduduk Berdasarkan Golongan Darah Menurut Kecamatan Kota Pekalongan Semester II Tahun 2023 - Kecamatan Pekalongan Selatan .....	86
tabel 10.4. 1 Jumlah Penduduk Menurut Golongan Darah Berdasarkan Kelurahan Kota Pekalongan Semester II Tahun 2023 se-Kecamatan Pekalongan Selatan.....	87
tabel 11 Jumlah Penduduk Berdasarkan Pendidikan Terakhir Kota Pekalongan Semester II Tahun 2023.....	91



tabel 11. 1 Jumlah Penduduk Berdasarkan Pendidikan Terakhir Menurut Kecamatan Kota Pekalongan Semester II Tahun 2023 .....	92
tabel 11.1. 1 Jumlah Penduduk Berdasarkan Pendidikan Terakhir Menurut Kelurahan Kota Pekalongan Semester II Tahun 2023 se-Kecamatan Pekalongan Barat.....	93
tabel 11.1. 2 Jumlah Penduduk Berdasarkan Pendidikan Terakhir Menurut Kelurahan Kota Pekalongan Semester II Tahun 2023 se-Kecamatan Pekalongan Timur.....	95
tabel 11.1. 3 Jumlah Penduduk Berdasarkan Pendidikan Terakhir Menurut Kelurahan Kota Pekalongan Semester II Tahun 2023 se-Kecamatan Pekalongan Utara .....	97
tabel 11.1. 4 Jumlah Penduduk Berdasarkan Pendidikan Terakhir Menurut Kelurahan Kota Pekalongan Semester II Tahun 2023 se-Kecamatan Pekalongan Selatan.....	99
tabel 12 Jumlah Penduduk Berdasarkan Jenis Pekerjaan Kota Pekalongan Semester II Tahun 2023 .....	103
tabel 12. 1 Jumlah Penduduk Berdasarkan Jenis Pekerjaan Menurut Kecamatan Kota Pekalongan Semester II Tahun 2023 .....	110



tabel 12.1. 1 Jumlah Penduduk Berdasarkan Jenis Pekerjaan Menurut Kelurahan Kota Pekalongan Semester II Tahun 2023 se-Kecamatan Pekalongan Barat.....	117
tabel 12.1. 2 Jumlah Penduduk Berdasarkan Jenis Pekerjaan Menurut Kelurahan Kota Pekalongan Semester II Tahun 2023 se-Kecamatan Pekalongan Timur.....	124
tabel 12.1. 3 Jumlah Penduduk Berdasarkan Jenis Pekerjaan Menurut Kelurahan Kota Pekalongan Semester II Tahun 2023 se-Kecamatan Pekalongan Utara .....	131
tabel 12.1. 4 Jumlah Penduduk Berdasarkan Jenis Pekerjaan Menurut Kelurahan Kota Pekalongan Semester II Tahun 2023 se-Kecamatan Pekalongan Selatan.....	138
tabel 13 Jumlah Penduduk Berdasarkan Agama Kota Pekalongan Semester II Tahun 2023 ....	148
tabel 13. 1 Jumlah Penduduk Berdasarkan Agama Menurut Kecamatan Kota Pekalongan.....	149
tabel 13.1. 1 Jumlah Penduduk Berdasarkan Agama Menurut Kelurahan Kota Pekalongan Semester II Tahun 2023 se-Kecamatan Pekalongan Barat .....	150
tabel 13.1. 2 Jumlah Penduduk Berdasarkan Agama Menurut Kelurahan Kota Pekalongan Semester II Tahun 2023 se-Kecamatan Pekalongan Timur.....	152



tabel 13.1. 3 Jumlah Penduduk Berdasarkan Agama Menurut Kelurahan Kota Pekalongan Semester II Tahun 2023 se-Kecamatan Pekalongan Utara .....	154
tabel 13.1. 4 Jumlah Penduduk Berdasarkan Agama Menurut Kelurahan Kota Pekalongan Semester II Tahun 2023 se-Kecamatan Pekalongan Selatan.....	156
tabel 14 Jumlah Penduduk Penyandang Cacat Kota Pekalongan Semester II Tahun 2023 .....	160
tabel 14. 1 Jumlah Penduduk Penyandang Cacat Menurut Kecamatan Kota Pekalongan Semester II Tahun 2023 .....	161
tabel 14.1. 1 Jumlah Penduduk Penyandang Cacat Berdasarkan Kelurahan Kota Pekalongan Semester II Tahun 2023 se-Kecamatan Pekalongan Barat .....	162
tabel 14.1. 2 Jumlah Penduduk Penyandang Cacat Berdasarkan Kelurahan Kota Pekalongan Semester II Tahun 2023 se-Kecamatan Pekalongan Timur.....	163
tabel 14.1. 3 Jumlah Penduduk Penyandang Cacat Berdasarkan Kelurahan Kota Pekalongan Semester II Tahun 2023 se-Kecamatan Pekalongan Utara .....	164



tabel 14.1. 4 Jumlah Penduduk Penyandang Cacat Berdasarkan Kelurahan Kota Pekalongan Semester II Tahun 2023 se-Kecamatan Pekalongan Selatan.....	165
tabel 15 Jumlah Penduduk Berdasarkan Status Hubungan Dalam Keluarga Kota Pekalongan	168
tabel 16 Jumlah Kepala Keluarga Berdasarkan Jenis Kelamin Menurut Kecamatan Kota Pekalongan Semester II Tahun 2023 .....	181
tabel 15. 1 Jumlah Penduduk Berdasarkan Status Hubungan Dalam Keluarga Kota Pekalongan Semester II Tahun 2023 - Kecamatan Pekalongan Barat.....	169
tabel 15.1. 1 Jumlah Penduduk Menurut Golongan Darah Berdasarkan Kelurahan Kota Pekalongan Semester II Tahun 2023 se-Kecamatan Pekalongan Barat.....	170
tabel 15. 2 Jumlah Penduduk Berdasarkan Status Hubungan Dalam Keluarga Kota Pekalongan Semester II Tahun 2023 - Kecamatan Pekalongan Timur .....	172
tabel 15.2. 1 Jumlah Penduduk Menurut Golongan Darah Berdasarkan Kelurahan Kota Pekalongan Semester II Tahun 2023 se-Kecamatan Pekalongan Timur.....	173





tabel 15. 3 Jumlah Penduduk Berdasarkan Status Hubungan Dalam Keluarga Kota Pekalongan Semester II Tahun 2023 - Kecamatan Pekalongan Utara.....	175
tabel 15.3. 1 Jumlah Penduduk Menurut Golongan Darah Berdasarkan Kelurahan Kota Pekalongan Semester II Tahun 2023 se-Kecamatan Pekalongan Utara .....	176
tabel 15. 4 Jumlah Penduduk Berdasarkan Status Hubungan Dalam Keluarga Kota Pekalongan Semester II Tahun 2023 - Kecamatan Pekalongan Selatan.....	178
tabel 15.4. 1 Jumlah Penduduk Menurut Golongan Darah Berdasarkan Kelurahan Kota Pekalongan Semester II Tahun 2023 se-Kecamatan Pekalongan Selatan.....	179
tabel 16. 1 Jumlah Kepala Keluarga Berdasarkan Jenis Kelamin Menurut Kelurahan Kota Pekalongan Semester II Tahun 2023 se-Kecamatan Pekalongan Barat.....	182
tabel 16. 2 Jumlah Kepala Keluarga Berdasarkan Jenis Kelamin Menurut Kelurahan Kota Pekalongan Semester II Tahun 2023 se-Kecamatan Pekalongan Timur.....	183
tabel 16. 3 Jumlah Kepala Keluarga Berdasarkan Jenis Kelamin Menurut Kelurahan Kota Pekalongan Semester II Tahun 2023 se-Kecamatan Pekalongan Utara .....	184



tabel 16. 4 Jumlah Kepala Keluarga Berdasarkan Jenis Kelamin Menurut Kelurahan Kota  
Pekalongan Semester II Tahun 2023 se-Kecamatan Pekalongan Selatan..... 185



## DAFTAR GAMBAR

gambar 1 Peta Wilayah Kota Pekalongan .....	xxx
gambar 2 Piramida Penduduk.....	31



## PENJELASAN UMUM

Berdasarkan Standar Data Statistik sesuai dengan Peraturan Badan Pusat Statistik Nomor 4 Tahun 2020, Undang-Undang No.24 Tahun 2023 dan Permendagri No. 65 Tahun 2010.

### 1. Penduduk

Definisi : Penduduk Adalah Warga Negara Indonesia Dan Orang Asing Yang Bertempat Tinggal Di Indonesia

Tipe Data : Numerik

Satuan : Jiwa

### 2. Jenis Kelamin

Definisi : Perbedaan Antara Perempuan Dengan Laki-Laki Secara Biologis Yang Ditandai Dengan Ciri-Ciri Fisik Tertentu. Jenis Kelamin Terbagi Atas Perempuan Dan Laki-Laki.

Tipe data : Kategorik

Klasifikasi Isian : 1) Laki-Laki 2) Perempuan

### 3. Anggota Keluarga

Definisi : Orang-Orang Yang Nama Dan Identitas Biodatanya Tercantum Dalam Kartu Keluarga

Tipe Data : Numerik

### 4. Usia Muda

Definisi : Kategori Usia 0 - 14 Tahun



- Tipe Data : Numerik
5. Usia Tua  
 Definisi : Kategori usia 65 tahun keatas  
 Tipe data : Numerik
6. Usia Produktif  
 Definisi : Kategori usia 15 - 64 tahun  
 Tipe Data : Numerik
7. Agama  
 Definisi : Keyakinan terhadap Tuhan Yang Maha Esa yang harus dimiliki oleh setiap manusia.  
 Tipe Data : Kategorik  
 Klasifikasi Isian : 1) Islam 2) Kristen 3) Katholik 4) Hindu 5) Budha 6) Khonghucu  
 7) Kepercayaan
8. Pendidikan  
 Definisi : Pendidikan yang ditamatkan (berdasarkan ijazah yang dimiliki) Semester  
 Tipe Data : Kategorik  
 Klasifikasi Isian : 1) Tidak/ belum sekolah 2) Belum tamat SD/ sederajat  
 3) Tamat SD/ sederajat 4) SLTP/ sederajat 5) SLTA/ sederajat 6) Diploma I/ II  
 7) Akademi/ Diploma III/ Sarjana Muda 8) Diploma IV/ Strata I 9) Strata II  
 10) Strata III
9. Pekerjaan  
 Definisi : Pekerjaan dikategorikan menjadi 89 jenis pekerjaan



Tipe Data : Kategorik  
Klasifikasi Isian : 1)Belum/ tidak bekerja 2) Mengurus rumah tangga 3)Pelajar/mahasiswa  
4) Pensiunan 5) Pegawai Negeri Sipil 6) Tentara Nasional Indonesia 7) Kepolisian RI 8) Perdagangan 9) Petani/Pekebun 10) Peternak 11) Nelayan/Perikanan  
12) Industri 13) Konstruksi14) Transportasi 15) Karyawan Swasta 16) Karyawan BUMN 17)Karyawan BUMD 18) Karyawan Honorer 19) Buruh Harian Lepas  
20) Buruh Tani/Perkebunan 21) Buruh Nelayan/Perikanan 22) Buruh Peternakan  
23) Pembantu Rumah Tangga 24) Tukang Cukur 25)Tukang Listrik 26) Tukang Batu 27) Tukang Kayu 28) Tukang Sol Sepatu 29)Tukang Las/Pandai Besi  
30) Tukang Jahit 31) Tukang Gigi 32)Penata Rias 33) Penata Busana 34) Penata Rambut 35) Mekanik 36) Seniman 37) Tabib 38) Paraji 39) Perancang Busana  
40) Penterjemah 41) Imam Mesjid 42) Pendeta 43) Pastor 44) Wartawan  
45) Ustadz 46) Juru Masak 47) Promotor Acara 48) Anggota DPR RI 49) Anggota DPD 50) Anggota BPK 51) Presiden 52) Wakil Presiden 53) Anggota MK  
54) Anggota Kabinet 55) Duta Besar 56) Gubernur 57) Wakil Gubernur 58) Bupati 59) Wakil Bupati 60) Walikota 61) Wakil Walikota 62) Anggota DPRD Provinsi  
63) DPRD Kab/Kota 64) Dosen 65) Guru 66)Pilot 67)Pengacara 68) Notaris  
69) Arsitek 70) Akuntan 71) Konsultan 72) Dokter 73)Bidan 74) Perawat  
75) Apoteker 76) Psikiater/Psikolog 77) Penyiar Televisi 78) Penyiar Radio  
79) Pelaut 80) Peneliti 81) Sopir 82) Pialang 83)Paranormal 84) Pedagang  
85) Perangkat Desa 86) Kepala Desa 87) Biarawati 88) Wiraswasta 89) Lainnya



10. Status Hubungan Dalam Keluarga
- Definisi : Ikatan atau pertalian setiap anggota keluarga dengan kepala keluarga berdasarkan kartu keluarga atau pengakuan dari kepala keluarga.
- Tipe Data : Kategorik
- Klasifikasi Isian : 1) Kepala Keluarga 2) Suami 3) Istri 4) Anak 5) Menantu 6) Cucu 7)Orangtua 8) Mertua 9) Famili Lain 10) Pembantu 11) Lainnya
11. Golongan Darah
- Definisi : Golongan darah dikategorikan menjadi, 1) A; 2)B; 3) AB; 4) O; 5) A+; 6) B+; 7) AB+; 8) O+; 9) A-; 10) B-; 11) AB-; 12) O+; 13) Tidak Tahu
- Tipe Data : Kategorik
- Klasifikasi Isian : 1) A; 2)B; 3) AB; 4) O; 5) A+; 6) B+; 7) AB+; 8) O+; 9) A-; 10) B-; 11)AB-; 12) O+; 13) Tidak Tahu
12. Status Perkawinan
- Definisi : Status seseorang dalam kaitannya dengan status perkawinan pada saat pendataan.
- Tipe Data : Kategorik
- Klasifikasi Isian : 1) Belum Kawin; 2) Kawin; 3) Cerai Hidup; 4) Cerai Mati
13. Rasio Jenis Kelamin
- Definisi : Perbandingan jumlah penduduk laki-laki dengan jumlah penduduk perempuan per 100 penduduk Perempuan
- Ukuran : Rasio



- Satuan : Tanpa Satuan
14. Rasio Ketergantungan
- Definisi : Perbandingan antara banyaknya penduduk usia non produktif (penduduk di bawah 15 tahun dan penduduk diatas 65 tahun) dengan banyaknya penduduk usia produktif (penduduk usia 15 – 64 tahun)
- Ukuran : Rasio
- Satuan : Tanpa Satuan
15. Rasio Kepadatan Penduduk
- Definisi : Perbandingan antara banyaknya penduduk terhadap luas wilayah
- Ukuran : Rasio
- Satuan : Jiwa/Km<sup>2</sup>





# **BAB I**

## **PENDAHULUAN**

### **A. LATAR BELAKANG**

Data Kependudukan memegang peran penting dalam menentukan kebijakan, perencanaan dan evaluasi pembangunan baik fisik maupun sosial. Oleh karena itu ketersediaan data kependudukan di semua tingkat administrasi pemerintahan baik kelurahan, kecamatan maupun pemerintah kota menjadi faktor kunci keberhasilan program-program pembangunan.

Dalam Undang-undang No.23 Tahun 2006 sebagaimana telah diubah dalam Undang-undang No. 24 Tahun 2013 tentang Perubahan Atas Undang- Undang No. 23 Tahun 2006 tentang Administrasi Kependudukan mengamanatkan bahwa data penduduk yang dihasilkan oleh Sistem Informasi Administrasi Kependudukan (SIAK) dapat dimanfaatkan untuk kepentingan perumusan kebijakan di bidang pemerintahan dan pembangunan. Pemerintah Daerah berkewajiban melakukan pengelolaan data kependudukan yang menggambarkan kondisi daerah dengan menggunakan SIAK yang telah dikonsolidasikan serta dibersihkan oleh Kementerian yang bertanggung jawab dalam urusan pemerintahan dalam negeri dan disajikan sesuai dengan kepentingan penyelenggaraan pemerintahan dan pembangunan.



Undang-Undang No. 52 Tahun 2009 tentang Perkembangan Kependudukan dan Pembangunan Keluarga Pasal 17 menyebutkan bahwa perkembangan kependudukan dilakukan untuk mewujudkan keserasian, keselarasan dan keseimbangan antara kuantitas, kualitas dan persebaran penduduk dengan daya dukung alam dan daya tampung lingkungan guna menunjang pelaksanaan pembangunan nasional yang berkelanjutan.

Berkenaan dengan penyajian data dan informasi perkembangan kependudukan terutama untuk perencanaan pembangunan manusia, baik itu pembangunan ekonomi, sosial, politik, lingkungan dan lain-lain yang terkait dengan peningkatan kesejahteraan manusia, maka data dan informasi perlu menggunakan data yang valid dan dapat dipercaya baik dari sisi kuantitas maupun kualitas. Data Agregat kependudukan tersebut diharapkan dapat memberikan gambaran kondisi kependudukan di Kota Pekalongan serta prediksi prospek kependudukan dimasa yang akan datang.



## **B. TUJUAN**

Menyajikan Data Agregat Kependudukan Kota Pekalongan Semester II Tahun 2023 sebagai acuan dalam penyusunan kebijakan pembangunan berwawasan kependudukan, pelayanan publik, pengalokasian anggaran, pembangunan demokrasi serta penegakan hukum dan pencegahan kriminal.

## **C. RUANG LINGKUP**

Data Agregat Kependudukan Kota Pekalongan Semester II Tahun 2023 meliputi data kuantitatif yang berkaitan dengan kuantitas dan kualitas penduduk.



## GAMBARAN UMUM KOTA PEKALONGAN

### A. LETAK GEOGRAFIS

Kota Pekalongan terletak di dataran rendah Utara Pulau Jawa, dengan ketinggian kurang lebih 1 meter di atas permukaan laut dengan posisi geografis antara :

6° 50' 42" - 6° 55' 44" Lintang Selatan

109° 37' 55" - 109° 42' 19" Bujur Timur

Batas-batas wilayah administratif sebagai berikut :

Sebelah Utara : Laut Jawa

Sebelah Timur : Kabupaten Batang

Sebelah Selatan : Kabupaten Pekalongan dan Kabupaten Batang

Sebelah Barat : Kabupaten Pekalongan

Jarak terjauh dari Utara ke Selatan ± 9 km dan dari Barat ke Timur ± 7 km. Luas wilayah Kota Pekalongan 45,25 km<sup>2</sup> .



## B. PEMERINTAHAN

Kota Pekalongan terdiri dari 4 (empat) Kecamatan dan 27 Kelurahan. Berikut ini nama-nama Kecamatan dan Kelurahan.

Kecamatan Pekalongan Barat	: Medono, Podosugih, Sapuro Kebulen, Bendan Kergon, Pasirkratonkramat, Tirto, Pringrejo
Kecamatan Pekalongan Timur	: Noyontaansari, Kauman, Poncol, Klego, Gamer, Setono, Kalibaros
Kecamatan Pekalongan Utara	: Krapyak, Kandang Panjang, Panjang Wetan, Padukuhan Kraton, Degayu, Bandengan, Panjang Baru
Kecamatan Pekalongan Selatan	: Banyurip, Buaran Kradenan, Jenggot, Kuripan Kertoharjo, Kuripan Yosorejo, Sokoduwet.

## C. PENDUDUK

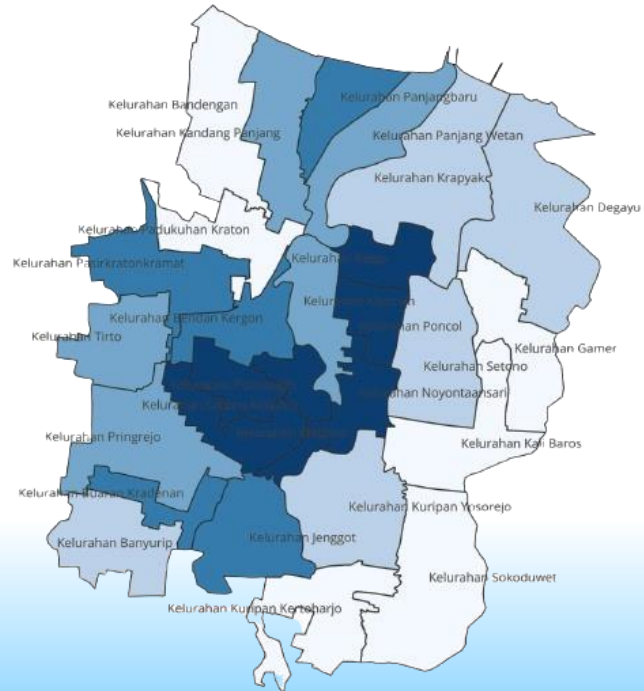
Jumlah penduduk Kota Pekalongan pada Semester II Tahun 2023 adalah 317.958 jiwa, terdiri dari 161.082 laki-laki dan 156.876 perempuan. Rasio jenis kelamin Kota Pekalongan sebanyak 102,68. Hal ini menunjukkan bahwa penduduk pada setiap 100 penduduk perempuan terdapat 103 penduduk laki-laki.



Penduduk Kota Pekalongan terbesar ada di Kecamatan Pekalongan Barat yaitu 97.184 jiwa dan paling sedikit ada di Kecamatan Pekalongan Selatan yaitu 67.893 jiwa. Kepadatan penduduk cukup tinggi yaitu 7.027 jiwa/km<sup>2</sup>, sehingga jika laju pertumbuhan penduduk tidak dikendalikan, maka Kota Pekalongan akan menjadi semakin padat.



## PETA WILAYAH KOTA PEKALONGAN



**gambar 1** Peta Wilayah Kota Pekalongan



# **DATA AGREGAT KEPENDUDUKAN**



**DINAS KEPENDUDUKAN DAN PENCATATAN SIPIL  
KOTA PEKALONGAN**

**BUKU AGREGAT  
SEMESTER II TAHUN 2023**



# 1

## Pertumbuhan Penduduk, Kepadatan Penduduk dan Rasio Jenis Kelamin



Kepadatan Tertinggi  
9.670 jiwa/km<sup>2</sup>



Pertumbuhan Penduduk



## **1. PERTUMBUHAN PENDUDUK, KEPADATAN PENDUDUK DAN RASIO JENIS KELAMIN**

Sejak Tahun 2007 Dirjen Dukcapil Kemendagri telah melakukan pendataan penduduk dengan membangun database penduduk yang sistematis, terstruktur dan saling berhubungan dengan menggunakan perangkat lunak, perangkat keras dan jaringan komunikasi data hasil dari kegiatan pendaftaran penduduk dan pencatatan sipil.

Hasil dari pendataan tersebut diperoleh data kependudukan yang terdiri dari data perseorangan dan data agregat. Komposisi penduduk yang dihasilkan dalam kegiatan tersebut dikelompokkan menjadi beberapa kategori diantaranya menurut jenis kelamin, umur, perkawinan, dll.

Kota Pekalongan terbagi dalam 27 Kelurahan yang tersebar di wilayah 4 Kecamatan, yaitu Kecamatan Pekalongan Barat, Kecamatan Pekalongan Timur, Kecamatan Pekalongan Selatan dan Kecamatan Pekalongan Utara.

Berdasarkan luas wilayahnya Kecamatan Pekalongan Utara mempunyai wilayah yang paling luas yaitu 14,88 km<sup>2</sup> atau sekitar 33% dari luas wilayah Kota Pekalongan dan Kecamatan Pekalongan Timur mempunyai wilayah yang paling kecil yaitu 9,52 km<sup>2</sup> atau sekitar 21% dari luas wilayah Kota Pekalongan. Namun demikian kepadatan penduduk tertinggi di Kecamatan



Pekalongan Barat sebesar 9.670 jiwa/km<sup>2</sup> dan yang terendah di Kecamatan Pekalongan Utara sebesar 5.422 jiwa/km<sup>2</sup>.

Secara keseluruhan penduduk di Kota Pekalongan sejumlah 317.958 jiwa terdiri dari 161.082 jiwa penduduk laki-laki dan 156.876 jiwa penduduk perempuan dengan persebaran yang paling banyak di Kecamatan Pekalongan Barat sebesar 97.184 jiwa dan paling sedikit di Kecamatan Pekalongan Selatan sebesar 67.893 jiwa. Komposisi penduduk laki-laki yang lebih banyak dari penduduk perempuan ini menjadikan Rasio Jenis Kelamin di Kota Pekalongan 102,68.

Laju pertumbuhan penduduk terus meningkat setiap tahunnya, pada Tahun 2023 laju pertumbuhan penduduk mencapai 0,32. Dengan jumlah KK sebanyak 103.057 maka rata-rata anggota keluarga di Kota Pekalongan sebanyak 3 jiwa.



**tabel 1 Jumlah Penduduk Berdasarkan Jenis Kelamin Menurut Kecamatan Kota Pekalongan Semester II Tahun 2023**

KODE	KECAMATAN	JENIS KELAMIN				JUMLAH PENDUDUK	
		LAKI-LAKI		PEREMPUAN		n (Jiwa)	(%)
		n (Jiwa)	(%)	n (Jiwa)	(%)		
337501	PEKALONGAN BARAT	49,205	15,475.31	47,979	15,089.73	97,184	30,565.04
337502	PEKALONGAN TIMUR	36,412	11,451.83	35,793	11,257.15	72,205	22,708.97
337503	PEKALONGAN UTARA	40,982	12,889.12	39,694	12,484.04	80,676	25,373.16
337504	PEKALONGAN SELATAN	34,483	10,845.14	33,410	10,507.68	67,893	21,352.82
<b>3375</b>	<b>KOTA PEKALONGAN</b>	<b>161,082</b>	<b>50.66</b>	<b>156,876</b>	<b>49.34</b>	<b>317.958</b>	<b>100.00</b>
	2022	160,527	50.65	156,406	49.35	316,933	100.00
	2021	159,843	50.55	156,373	49.45	316,216	100.00
	2020	159,846	50.57	156,273	49.43	316,119	100.00
	2019	158,545	50.50	155,425	49.50	313,970	100.00



**tabel 1. 1 Jumlah Penduduk Berdasarkan Jenis Kelamin Menurut Kelurahan Kota Pekalongan Semester II Tahun 2023 se-Kecamatan Pekalongan Barat**

KODE	KELURAHAN	JENIS KELAMIN				JUMLAH PENDUDUK	
		LAKI-LAKI		PEREMPUAN		n (Jiwa)	(%)
		n (Jiwa)	(%)	n (Jiwa)	(%)		
3375011002	MEDONO	7,632	7.85	7,424	7.64	15,056	15.49
3375011003	PODOSUGIH	4,837	4.98	4,799	4.94	9,636	9.92
3375011004	SAPURO KEBULEN	6,504	6.69	6,159	6.34	12,663	13.03
3375011006	BENDAN KERGON	7,110	7.32	7,094	7.30	14,204	14.62
3375011008	PASIRKRATONKRAMAT	8,182	8.42	7,827	8.05	16,009	16.47
3375011009	TIRTO	5,619	5.78	5,514	5.67	11,133	11.46
3375011012	PRINGREJO	9,321	9.59	9,162	9.43	18,483	19.02
<b>337501</b>	<b>KEC. PEKALONGAN BARAT</b>	<b>49,205</b>	<b>50.63</b>	<b>47,979</b>	<b>49.37</b>	<b>97,184</b>	<b>100.00</b>
	<b>2022</b>	49,096	50.63	47,877	49.37	96,973	100.00
	<b>2021</b>	49,125	50.57	48,023	49.43	97,148	100.00
	<b>2020</b>	49,212	50.57	48,110	49.43	97,322	100.00
	<b>2019</b>	48,816	50.44	47,962	49.56	96,778	100.00



**tabel 1. 2 Jumlah Penduduk Berdasarkan Jenis Kelamin Menurut Kelurahan Kota Pekalongan Semester II Tahun 2023 se-Kecamatan Pekalongan Timur**

KODE	KELURAHAN	JENIS KELAMIN				JUMLAH PENDUDUK	
		LAKI-LAKI		PEREMPUAN		n (Jiwa)	(%)
		n (Jiwa)	(%)	n (Jiwa)	(%)		
3375031002	NOYONTAANSARI	6,746	9.34	6,767	9.37	13,513	18.71
3375031004	KAUMAN	5,507	7.63	5,706	7.90	11,213	15.53
3375031007	PONCOL	6,466	8.96	6,276	8.69	12,742	17.65
3375031008	KLEGO	5,170	7.16	5,035	6.97	10,205	14.13
3375031009	GAMER	2,861	3.96	2,712	3.76	5,573	7.72
3375031010	SETONO	5,943	8.23	5,683	7.87	11,626	16.10
3375031012	KALI BAROS	3,719	5.15	3,614	5.01	7,333	10.16
<b>337502</b>	<b>KEC. PEKALONGAN TIMUR</b>	<b>36,412</b>	<b>50.43</b>	<b>35,793</b>	<b>49.57</b>	<b>72,205</b>	<b>100.00</b>
	2022	36,233	50.36	35,708	49.64	71,941	100.00
	2021	36,055	50.21	35,753	49.79	71,808	100.00
	2020	35,998	50.23	35,668	49.77	71,666	100.00
	2019	35,753	50.25	35,396	49.75	71,149	100.00



**tabel 1. 3 Jumlah Penduduk Berdasarkan Jenis Kelamin Menurut Kelurahan Kota Pekalongan Semester II Tahun 2023 se-Kecamatan Pekalongan Utara**

KODE	KELURAHAN	JENIS KELAMIN				JUMLAH PENDUDUK	
		LAKI-LAKI		PEREMPUAN		n (Jiwa)	(%)
		n (Jiwa)	(%)	n (Jiwa)	(%)		
3375031002	KRAPYAK	9,380	11.63	9,055	11.22	18,435	22.85
3375031003	KANDANG PANJANG	6,526	8.09	6,385	7.91	12,911	16.00
3375031004	PANJANG WETAN	6,292	7.80	5,955	7.38	12,247	15.18
3375031006	PADUKUHAN KRATON	6,301	7.81	6,353	7.87	12,654	15.68
3375031007	DEGAYU	4,021	4.98	3,881	4.81	7,902	9.79
3375031009	BANDENGAN	3,174	3.93	3,017	3.74	6,191	7.67
3375031010	PANJANG BARU	5,288	6.55	5,048	6.26	10,336	12.81
<b>337503</b>	<b>KEC. PEKALONGAN UTARA</b>	<b>40,982</b>	<b>50.80</b>	<b>39,694</b>	<b>49.20</b>	<b>80,676</b>	<b>100.00</b>
	2022	40,996	50.76	39,769	49.24	80,765	100.00
	2021	40,948	50.68	39,851	49.32	80,799	100.00
	2020	41,158	50.68	40,048	49.32	81,206	100.00
	2019	41,011	50.57	40,083	49.43	81,094	100.00



**tabel 1. 4 Jumlah Penduduk Berdasarkan Jenis Kelamin Menurut Kelurahan Kota Pekalongan Semester II Tahun 2023 se-Kecamatan Pekalongan Selatan**

KODE	KELURAHAN	JENIS KELAMIN				JUMLAH PENDUDUK	
		LAKI-LAKI		PEREMPUAN		n (Jiwa)	(%)
		n (Jiwa)	(%)	n (Jiwa)	(%)		
3375041002	BANYURIP	5,790	8.53	5,750	8.47	11,540	17.00
3375041003	BUARAN KRADENAN	6,266	9.23	6,164	9.08	12,430	18.31
3375041004	JENGGOT	7,244	10.67	6,914	10.18	14,158	20.85
3375041006	KURIPAN KERTO HARJO	4,349	6.41	4,204	6.19	8,553	12.60
3375041008	KURIPAN YOSOREJO	6,881	10.14	6,521	9.60	13,402	19.74
3375041010	SOKODUWET	3,953	5.82	3,857	5.68	7,810	11.50
<b>337504</b>	<b>KEC. PEKALONGAN SELATAN</b>	<b>34,483</b>	<b>50.79</b>	<b>33,410</b>	<b>49.21</b>	<b>67,893</b>	<b>100.00</b>
	2022	34,202	50.85	33,052	49.15	67,254	100.00
	2021	33,715	50.73	32,746	49.27	66,461	100.00
	2020	33,478	50.78	32,447	49.22	65,925	100.00
	2019	32,965	50.76	31,984	49.24	64,949	100.00





**tabel 2 Rata-Rata Jumlah Anggota Keluarga Menurut Kecamatan Kota Pekalongan Semester II Tahun 2023**

KODE	KECAMATAN	JUMLAH KK		JUMLAH PENDUDUK		RATA-RATA JUMLAH ANGGOTA KELUARGA
		n (Jiwa)	(%)	n (Jiwa)	(%)	n (Jiwa)
337501	PEKALONGAN BARAT	31,835	30.89	97,184	30.57	3
337502	PEKALONGAN TIMUR	23,721	23.02	72,205	22.71	3
337503	PEKALONGAN UTARA	26,575	25.79	80,676	25.37	3
337504	PEKALONGAN SELATAN	20,926	20.31	67,893	21.35	3
<b>3375</b>	<b>KOTA PEKALONGAN</b>	<b>103,057</b>	<b>100.00</b>	<b>317,958</b>	<b>100.00</b>	<b>3</b>
	2022	102,090	100.00	316,933	100.00	3
	2021	100,947	100.00	316,216	100.00	3
	2020	99,729	100.00	316,119	100.00	3
	2019	99,623	100.00	313,970	100.00	3



**tabel 2. 1 Rata-Rata Jumlah Anggota Keluarga Menurut Kelurahan Kota Pekalongan Semester II Tahun 2023 se-Kecamatan Pekalongan Barat**

KODE	KELURAHAN	JUMLAH KK		JUMLAH PENDUDUK		RATA-RATA JUMLAH ANGGOTA KELUARGA
		KK	(%)	n (Jiwa)	(%)	n (Jiwa)
3375011002	MEDONO	4,839	15.20	15,056	15.49	3
3375011003	PODOSUGIH	3,194	10.03	9,636	9.92	3
3375011004	SAPURO KEBULEN	4,097	12.87	12,663	13.03	3
3375011006	BENDAN KERGON	4,883	15.34	14,204	14.62	3
3375011008	PASIRKRATONKRAMAT	5,330	16.74	16,009	16.47	3
3375011009	TIRTO	3,614	11.35	11,133	11.46	3
3375011012	PRINGREJO	5,878	18.46	18,483	19.02	3
<b>337501</b>	<b>KEC. PEKALONGAN BARAT</b>	<b>31,835</b>	<b>100.00</b>	<b>97,184</b>	<b>100.00</b>	<b>3</b>
	2022	31,551	100.00	96,973	100.00	3
	2021	31,287	100.00	97,148	100.00	3
	2020	30,954	100.00	97,322	100.00	3
	2019	30,968	100.00	96,778	100.00	3



**tabel 2. 2 Rata-Rata Jumlah Anggota Keluarga Menurut Kelurahan Kota Pekalongan Semester II Tahun 2023 se-Kecamatan Pekalongan Timur**

KODE	KELURAHAN	JUMLAH KK		JUMLAH PENDUDUK		RATA-RATA JUMLAH ANGGOTA KELUARGA
		KK	(%)	n (Jiwa)	(%)	n (Jiwa)
3375031002	NOYONTAANSARI	4,500	18.97	13,513	18.71	3
3375031004	KAUMAN	3,837	16.18	11,213	15.53	3
3375031007	PONCOL	4,246	17.90	12,742	17.65	3
3375031008	KLEGO	3,274	13.80	10,205	14.13	3
3375031009	GAMER	1,754	7.39	5,573	7.72	3
3375031010	SETONO	3,820	16.10	11,626	16.10	3
3375031012	KALI BAROS	2,290	9.65	7,333	10.16	3
<b>337502</b>	<b>KEC. PEKALONGAN TIMUR</b>	<b>23,721</b>	<b>100.00</b>	<b>72,205</b>	<b>100.00</b>	<b>3</b>
	2022	23,528	100.00	71,941	100.00	3
	2021	23,286	100.00	71,808	100.00	3
	2020	22,977	100.00	71,666	100.00	3
	2019	22,920	100.00	71,149	100.00	3



**tabel 2. 3 Rata-Rata Jumlah Anggota Keluarga Menurut Kelurahan Kota Pekalongan Semester II Tahun 2023 se-Kecamatan Pekalongan Utara**

KODE	KELURAHAN	JUMLAH KK		JUMLAH PENDUDUK		RATA-RATA JUMLAH ANGGOTA KELUARGA
		KK	(%)	n (Jiwa)	(%)	n (Jiwa)
3375031002	KRAPYAK	5,953	22.40	18,435	22.85	3
3375031003	KANDANG PANJANG	4,395	16.54	12,911	16.00	3
3375031004	PANJANG WETAN	4,163	15.67	12,247	15.18	3
3375031006	PADUKUHAN KRATON	4,190	15.77	12,654	15.68	3
3375031007	DEGAYU	2,503	9.42	7,902	9.79	3
3375031009	BANDENGAN	2,040	7.68	6,191	7.67	3
3375031010	PANJANG BARU	3,331	12.53	10,336	12.81	3
<b>337503</b>	<b>KEC. PEKALONGAN UTARA</b>	<b>26,575</b>	<b>100.00</b>	<b>80,676</b>	<b>100.00</b>	<b>3</b>
	2022	26,418	100.00	80,765	100.00	3
	2021	26,175	100.00	80,799	100.00	3
	2020	25,997	100.00	81,206	100.00	3
	2019	26,167	100.00	81,094	100.00	3



**tabel 2. 4 Rata-Rata Jumlah Anggota Keluarga Menurut Kelurahan Kota Pekalongan Semester II Tahun 2023 se-Kecamatan Pekalongan Selatan**

KODE	KELURAHAN	JUMLAH KK		JUMLAH PENDUDUK		RATA-RATA JUMLAH ANGGOTA KELUARGA
		KK	(%)	n (Jiwa)	(%)	n (Jiwa)
3375041002	BANYURIP	3,658	17.48	11,540	17.00	3
3375041003	BUARAN KRADENAN	3,891	18.59	12,430	18.31	3
3375041004	JENGGOT	4,242	20.27	14,158	20.85	3
3375041006	KURIPAN KERTO HARJO	2,603	12.44	8,553	12.60	3
3375041008	KURIPAN YOSOREJO	4,180	19.98	13,402	19.74	3
3375041010	SOKODUWET	2,352	11.24	7,810	11.50	3
<b>337504</b>	<b>KEC. PEKALONGAN SELATAN</b>	<b>20,926</b>	<b>100.00</b>	<b>67,893</b>	<b>100.00</b>	<b>3</b>
	2022	20,593	100.00	67,254	100.00	3
	2021	20,199	100.00	66,461	100.00	3
	2020	19,801	100.00	65,925	100.00	3
	2019	19,568	100.00	64,949	100.00	3



**tabel 3 Rasio Kepadatan Penduduk Menurut Kecamatan Kota Pekalongan Semester II Tahun 2023**

KODE	KECAMATAN	JUMLAH PENDUDUK		LUAS WILAYAH		KEPADATAN PENDUDUK
		n (Jiwa)	(%)	Km <sup>2</sup>	(%)	Jiwa/Km <sup>2</sup>
337501	PEKALONGAN BARAT	97,184	30.57	10.05	22.21	9,670
337502	PEKALONGAN TIMUR	72,205	22.71	9.52	21.04	7,585
337503	PEKALONGAN UTARA	80,676	25.37	14.88	32.88	5,422
337504	PEKALONGAN SELATAN	67,893	21.35	10.80	23.87	6,286
<b>KOTA PEKALONGAN</b>		<b>317,958</b>	<b>100.00</b>	<b>45.25</b>	<b>100.00</b>	<b>7,027</b>
	2022	316,933	100.00	45.25	100.00	7,004
	2021	316,216	100.00	45.25	100.00	6,988
	2020	316,119	100.00	45.25	100.00	6,986
	2019	313,970	100.00	45.25	100.00	6,939



**tabel 3. 1 Rasio Kepadatan Penduduk Menurut Kelurahan Kota Pekalongan Semester II Tahun 2023  
se-Kecamatan Barat**

KODE	KELURAHAN	JUMLAH PENDUDUK		LUAS WILAYAH		KEPADATAN PENDUDUK
		n (Jiwa)	(%)	Km <sup>2</sup>	(%)	Jiwa/Km <sup>2</sup>
3375011002	MEDONO	15,056	15.49	1.16	11.54	12,979
3375011003	PODOSUGIH	9,636	9.92	0.81	8.06	11,896
3375011004	SAPURO KEBULEN	12,663	13.03	0.95	9.45	13,329
3375011006	BENDAN KERGON	14,204	14.62	1.62	16.12	8,768
3375011008	PASIRKRATONKRAMAT	16,009	16.47	1.80	17.91	8,894
3375011009	TIRTO	11,133	11.46	1.42	14.13	7,840
3375011012	PRINGREJO	18,483	19.02	2.30	22.89	8,036
<b>337502</b>	<b>KEC. PEKALONGAN BARAT</b>	<b>97,184</b>	<b>100.00</b>	<b>10.05</b>	<b>100.00</b>	<b>9,670</b>
	2022	96,973	100.00	10.05	100.00	9,649
	2021	97,148	100.00	10.05	100.00	9,666
	2020	97,322	100.00	10.05	100.00	9,684
	2019	96,778	100.00	10.05	100.00	9,630



**tabel 3. 2 Rasio Kepadatan Penduduk Menurut Kelurahan Kota Pekalongan Semester II Tahun 2023 se-Kecamatan Timur**

KODE	KELURAHAN	JUMLAH PENDUDUK		LUAS WILAYAH		KEPADATAN PENDUDUK
		n (Jiwa)	(%)	Km <sup>2</sup>	(%)	Jiwa/Km <sup>2</sup>
3375031002	NOYONTAANSARI	13,513	18.71	0.90	9.45	15,014
3375031004	KAUMAN	11,213	15.53	1.45	15.23	7,733
3375031007	PONCOL	12,742	17.65	0.62	6.51	20,552
3375031008	KLEGO	10,205	14.13	0.85	8.93	12,006
3375031009	GAMER	5,573	7.72	1.70	17.86	3,278
3375031010	SETONO	11,626	16.10	1.80	18.91	6,459
3375031012	KALI BAROS	7,333	10.16	2.20	23.11	3,333
<b>337502</b>	<b>KEC. PEKALONGAN TIMUR</b>	<b>72,205</b>	<b>100.00</b>	<b>9.52</b>	<b>100.00</b>	<b>7,585</b>
	2022	71,941	100.00	9.52	100.00	7,557
	2021	71,808	100.00	9.52	100.00	7,543
	2020	71,666	100.00	9.52	100.00	7,528
	2019	71,149	100.00	9.52	100.00	7,474





**tabel 3. 3 Rasio Kepadatan Penduduk Menurut Kelurahan Kota Pekalongan Semester II Tahun 2023 se-Kecamatan Utara**

KODE	KELURAHAN	JUMLAH PENDUDUK		LUAS WILAYAH		KEPADATAN PENDUDUK
		n (Jiwa)	(%)	Km <sup>2</sup>	(%)	Jiwa/Km <sup>2</sup>
3375031002	KRAPYAK	18,435	22.85	3.79	25.47	4,864
3375031003	KANDANG PANJANG	12,911	16.00	1.50	10.08	8,607
3375031004	PANJANG WETAN	12,247	15.18	1.41	9.48	8,686
3375031006	PADUKUHAN KRATON	12,654	15.68	4.15	27.89	3,049
3375031007	DEGAYU	7,902	9.79	1.19	8.00	6,640
3375031009	BANDENGAN	6,191	7.67	1.73	11.63	3,579
3375031010	PANJANG BARU	10,336	12.81	1.11	7.46	9,312
<b>337503</b>	<b>KEC. PEKALONGAN UTARA</b>	<b>80,676</b>	<b>100.00</b>	<b>14.88</b>	<b>100.00</b>	<b>5,422</b>
	2022	80,765	100.00	14.88	100.00	5,428
	2021	80,799	100.00	14.88	100.00	5,430
	2020	81,206	100.00	14.88	100.00	5,457
	2019	81,094	100.00	14.88	100.00	5,450



**tabel 3. 4 Rasio Kepadatan Penduduk Menurut Kelurahan Kota Pekalongan Semester II Tahun 2023 se-Kecamatan Selatan**

KODE	KELURAHAN	JUMLAH PENDUDUK		LUAS WILAYAH		KEPADATAN PENDUDUK
		n (Jiwa)	(%)	Km <sup>2</sup>	(%)	Jiwa/Km <sup>2</sup>
3375041002	BANYURIP	11,540	17.00	1.64	15.19	7,037
3375041003	BUARAN KRADENAN	12,430	18.31	1.04	9.63	11,952
3375041004	JENGGOT	14,158	20.85	1.24	11.48	11,418
3375041006	KURIPAN KERTO HARJO	8,553	12.60	2.07	19.17	4,132
3375041008	KURIPAN YOSOREJO	13,402	19.74	2.26	20.93	5,930
3375041010	SOKODUWET	7,810	11.50	2.56	23.70	3,051
<b>337504</b>	<b>KEC. PEKALONGAN SELATAN</b>	<b>67,893</b>	<b>100.00</b>	<b>10.80</b>	<b>100.00</b>	<b>6,286</b>
	2022	67,254	100.00	10.80	100.00	6,227
	2021	66,461	100.00	10.80	100.00	6,154
	2020	65,925	100.00	10.80	100.00	6,104
	2019	64,949	100.00	10.80	100.00	6,014



**tabel 4 Pertumbuhan Penduduk Berdasarkan Kecamatan Kota Pekalongan Semester II Tahun 2023**

KODE	KECAMATAN	JUMLAH PENDUDUK		JUMLAH PENDUDUK TAHUN SEBELUMNYA		PERTUMBUHAN PENDUDUK (%)
		n (Jiwa)	(%)	n (Jiwa)	(%)	
337501	PEKALONGAN BARAT	97,184	30.57	96,973	30.60	0.21
337502	PEKALONGAN TIMUR	72,205	22.71	71,941	22.70	0.36
337503	PEKALONGAN UTARA	80,676	25.37	80,765	25.48	-0.11
337504	PEKALONGAN SELATAN	67,893	21.35	67,254	21.22	0.94
<b>3375 KOTA PEKALONGAN</b>		<b>317,958</b>	<b>100.00</b>	<b>316,933</b>	<b>100.00</b>	<b>0.32</b>
	2022	316,933		316,216		0.23
	2021	316,216		316,119		0.03
	2020	316,119		313,970		0.68
	2019	313,970		311,455		0.81



**tabel 4. 1 Pertumbuhan Penduduk Berdasarkan Kelurahan Kota Pekalongan Semester II Tahun 2023 se-Kecamatan Pekalongan Barat**

KODE	KELURAHAN	JUMLAH PENDUDUK		JUMLAH PENDUDUK TAHUN SEBELUMNYA		PERTUMBUHAN PENDUDUK (%)
		n (Jiwa)	(%)	n (Jiwa)	(%)	
3375011002	MEDONO	15,056	15.49	15,006	15.47	0.33
3375011003	PODOSUGIH	9,636	9.92	9,660	9.96	-0.25
3375011004	SAPURO KEBULEN	12,663	13.03	12,620	13.01	0.34
3375011006	BENDAN KERGON	14,204	14.62	14,293	14.74	-0.62
3375011008	PASIRKRATONKRAMAT	16,009	16.47	15,996	16.50	0.08
3375011009	TIRTO	11,133	11.46	11,074	11.42	0.53
3375011012	PRINGREJO	18,483	19.02	18,324	18.90	0.86
<b>337501</b>	<b>KEC. PEKALONGAN BARAT</b>	<b>97,184</b>	<b>100.00</b>	<b>96,973</b>	<b>100.00</b>	<b>0.22</b>



**tabel 4. 2 Pertumbuhan Penduduk Berdasarkan Kelurahan Kota Pekalongan Semester II Tahun 2023 se-Kecamatan Pekalongan Timur**

KODE	KELURAHAN	JUMLAH PENDUDUK		JUMLAH PENDUDUK TAHUN SEBELUMNYA		PERTUMBUHAN PENDUDUK (%)
		n (Jiwa)	(%)	n (Jiwa)	(%)	
3375031002	NOYONTAANSARI	13,513	18.71	13,467	18.72	0.34
3375031003	KAUMAN	11,213	15.53	11,251	15.64	-0.34
3375031004	PONCOL	12,742	17.65	12,752	17.73	-0.08
3375031006	KLEGO	10,205	14.13	10,153	14.11	0.51
3375031007	GAMER	5,573	7.72	5,489	7.63	1.52
3375031009	SETONO	11,626	16.10	11,556	16.06	0.60
3375031010	KALI BAROS	7,333	10.16	7,273	10.11	0.82
<b>337502</b>	<b>KEC. PEKALONGAN TIMUR</b>	<b>72,205</b>	<b>100.00</b>	<b>71,941</b>	<b>100.00</b>	<b>0.37</b>



**tabel 4. 3 Pertumbuhan Penduduk Berdasarkan Kelurahan Kota Pekalongan Semester II Tahun 2023 se-Kecamatan Pekalongan Utara**

KODE	KECAMATAN	JUMLAH PENDUDUK		JUMLAH PENDUDUK TAHUN SEBELUMNYA		PERTUMBUHAN PENDUDUK (%)
		n (Jiwa)	(%)	n (Jiwa)	(%)	
3375031002	KRAPYAK	18,435	22.85	18,432	22.82	0.02
3375031003	KANDANG PANJANG	12,911	16.00	12,902	15.97	0.07
3375031004	PANJANG WETAN	12,247	15.18	12,331	15.27	-0.68
3375031006	PADUKUHAN KRATON	12,654	15.68	12,702	15.73	-0.38
3375031007	DEGAYU	7,902	9.79	7,867	9.74	0.44
3375031009	BANDENGAN	6,191	7.67	6,179	7.65	0.19
3375031010	PANJANG BARU	10,336	12.81	10,352	12.82	-0.15
<b>337503</b>	<b>KEC. PEKALONGAN UTARA</b>	<b>80,676</b>	<b>100.00</b>	<b>80,765</b>	<b>100.00</b>	<b>-0.11</b>



**tabel 4. 4 Pertumbuhan Penduduk Berdasarkan Kelurahan Kota Pekalongan Semester II Tahun 2023 se-Kecamatan Pekalongan Selatan**

KODE	KELURAHAN	JUMLAH PENDUDUK		JUMLAH PENDUDUK TAHUN SEBELUMNYA		PERTUMBUHAN PENDUDUK (%)
		n (Jiwa)	(%)	n (Jiwa)	(%)	
3375041002	BANYURIP	11,540	17.00	11,466	17.05	0.64
3375041003	BUARAN KRADENAN	12,430	18.31	12,344	18.35	0.69
3375041004	JENGGOT	14,158	20.85	13,979	20.79	1.27
3375041006	KURIPAN KERTO HARJO	8,553	12.60	8,453	12.57	1.18
3375041008	KURIPAN YOSOREJO	13,402	19.74	13,309	19.79	0.70
3375041010	SOKODUWET	7,810	11.50	7,703	11.45	1.38
<b>337504</b>	<b>KEC. PEKALONGAN SELATAN</b>	<b>67,893</b>	<b>100.00</b>	<b>67,254</b>	<b>100.00</b>	<b>0.95</b>



tabel 5 Rasio Jenis Kelamin Berdasarkan Kecamatan Kota Pekalongan Semester II Tahun 2023

KODE	KECAMATAN	JENIS KELAMIN				JUMLAH PENDUDUK		RASIO JENIS KELAMIN
		LAKI-LAKI		PEREMPUAN		n (Jiwa)	(%)	
		n (Jiwa)	(%)	n (Jiwa)	(%)			
337501	PEKALONGAN BARAT	49,205	15.48	47,979	15.09	97,184	30.57	102.56
337502	PEKALONGAN TIMUR	36,412	11.45	35,793	11.26	72,205	22.71	101.73
337503	PEKALONGAN UTARA	40,982	12.89	39,694	12.48	80,676	25.37	103.24
337504	PEKALONGAN SELATAN	34,483	10.85	33,410	10.51	67,893	21.35	103.21
<b>3375</b>	<b>KOTA PEKALONGAN</b>	<b>161,082</b>	<b>50.66</b>	<b>156,876</b>	<b>49.34</b>	<b>317,958</b>	<b>100.00</b>	<b>102.68</b>
	2022	160,527	50.65	156,406	49.35	316,933	100.00	102.63
	2021	159,843	50.55	156,373	49.45	316,216	100.00	102.22
	2020	159,846	50.57	156,273	49.43	316,119	100.00	102.29
	2019	158,545	50.50	155,425	49.50	313,970	100.00	102.01





**tabel 5. 1 Rasio Jenis Kelamin Berdasarkan Kelurahan Kota Pekalongan Semester II Tahun 2023 se-Kecamatan Pekalongan Barat**

KODE	KELURAHAN	JENIS KELAMIN				JUMLAH PENDUDUK		RASIO JENIS KELAMIN
		LAKI-LAKI		PEREMPUAN		n (Jiwa)	(%)	
		n (Jiwa)	(%)	n (Jiwa)	(%)			
3375011002	MEDONO	7,632	7.85	7,424	7.64	15,056	15.49	102.80
3375011003	PODOSUGIH	4,837	4.98	4,799	4.94	9,636	9.92	100.79
3375011004	SAPURO KEBULEN	6,504	6.69	6,159	6.34	12,663	13.03	105.60
3375011006	BENDAN KERGON	7,110	7.32	7,094	7.3	14,204	14.62	100.23
3375011008	PASIRKRATONKRAMAT	8,182	8.42	7,827	8.05	16,009	16.47	104.54
3375011009	TIRTO	5,619	5.78	5,514	5.67	11,133	11.46	101.90
3375011012	PRINGREJO	9,321	9.59	9,162	9.43	18,483	19.02	101.74
<b>337501</b>	<b>KEC. PEKALONGAN BARAT</b>	<b>49,205</b>	<b>50.63</b>	<b>47,979</b>	<b>49.37</b>	<b>97,184</b>	<b>100.00</b>	<b>102.56</b>



**tabel 5. 2 Rasio Jenis Kelamin Berdasarkan Kelurahan Kota Pekalongan Semester II Tahun 2023 se-Kecamatan Pekalongan Timur**

KODE	KELURAHAN	JENIS KELAMIN				JUMLAH PENDUDUK		RASIO JENIS KELAMIN
		LAKI-LAKI		PEREMPUAN		n (Jiwa)	(%)	
		n (Jiwa)	(%)	n (Jiwa)	(%)			
3375021002	NOYONTAANSARI	6,746	9.34	6,767	9.37	13,513	18.71	99.69
3375021004	KAUMAN	5,507	7.63	5,706	7.9	11,213	15.53	96.51
3375021007	PONCOL	6,466	8.96	6,276	8.69	12,742	17.65	103.03
3375021008	KLEGO	5,170	7.16	5,035	6.97	10,205	14.13	102.68
3375021009	GAMER	2,861	3.96	2,712	3.76	5,573	7.72	105.49
3375021010	SETONO	5,943	8.23	5,683	7.87	11,626	16.10	104.58
3375021012	KALI BAROS	3,719	5.15	3,614	5.01	7,333	10.16	102.91
<b>337502</b>	<b>KEC. PEKALONGAN TIMUR</b>	<b>36,412</b>	<b>50.43</b>	<b>35,793</b>	<b>49.57</b>	<b>72,205</b>	<b>100.00</b>	<b>101.73</b>



**tabel 5. 3 Rasio Jenis Kelamin Berdasarkan Kelurahan Kota Pekalongan Semester II Tahun 2023  
se-Kecamatan Pekalongan Utara**

KODE	KELURAHAN	JENIS KELAMIN				JUMLAH PENDUDUK		RASIO JENIS KELAMIN
		LAKI-LAKI		PEREMPUAN		n (Jiwa)	(%)	
		n (Jiwa)	(%)	n (Jiwa)	(%)			
3375031002	KRAPYAK	9,380	11.63	9,055	11.22	18,435	22.85	103.59
3375031003	KANDANG PANJANG	6,526	8.09	6,385	7.91	12,911	16.00	102.21
3375031004	PANJANG WETAN	6,292	7.8	5,955	7.38	12,247	15.18	105.66
3375031006	PADUKUHAN KRATON	6,301	7.81	6,353	7.87	12,654	15.68	99.18
3375031007	DEGAYU	4,021	4.98	3,881	4.81	7,902	9.79	103.61
3375031009	BANDENGAN	3,174	3.93	3,017	3.74	6,191	7.67	105.20
3375031010	PANJANG BARU	5,288	6.55	5,048	6.26	10,336	12.81	104.75
<b>337503</b>	<b>KEC. PEKALONGAN UTARA</b>	<b>40,982</b>	<b>50.8</b>	<b>39,694</b>	<b>49.2</b>	<b>80,676</b>	<b>100.00</b>	<b>103.24</b>



**tabel 5. 4 Rasio Jenis Kelamin Berdasarkan Kelurahan Kota Pekalongan Semester II Tahun 2023  
se-Kecamatan Pekalongan Selatan**

KODE	KELURAHAN	JENIS KELAMIN				JUMLAH PENDUDUK		RASIO JENIS KELAMIN
		LAKI-LAKI		PEREMPUAN		n (Jiwa)	(%)	
		n (Jiwa)	(%)	n (Jiwa)	(%)			
3375041002	BANYURIP	5,790	8.53	5,750	8.47	11,540	17.00	100.70
3375041003	BUARAN KRADENAN	6,266	9.23	6,164	9.08	12,430	18.31	101.65
3375041004	JENGGOT	7,244	10.67	6,914	10.18	14,158	20.85	104.77
3375041006	KURIPAN KERTO HARJO	4,349	6.41	4,204	6.19	8,553	12.60	103.45
3375041008	KURIPAN YOSOREJO	6,881	10.14	6,521	9.6	13,402	19.74	105.52
3375041010	SOKODUWET	3,953	5.82	3,857	5.68	7,810	11.50	102.49
<b>337504</b>	<b>KEC. PEKALONGAN SELATAN</b>	<b>34,483</b>	<b>50.79</b>	<b>33,410</b>	<b>49.21</b>	<b>67,893</b>	<b>100.00</b>	<b>103.21</b>



# 2 Umur

**Rasio  
Ketergantungan**

**41,94**



**Usia  
produktif  
224.008 jiwa**

**Usia Muda  
75.155 jiwa**



**Usia Tua  
18.795 jiwa**



## 2. UMUR

Komposisi penduduk menurut umur dapat pula disebut sebagai struktur umur pendek, yang dibagi menjadi beberapa kelompok umur dan antara kelompok umur yang satu dengan yang berikutnya berinterval 5 tahun. Misalnya kelompok umur 0-4, 5-9, 10-14, ... , 70-74, 75+.

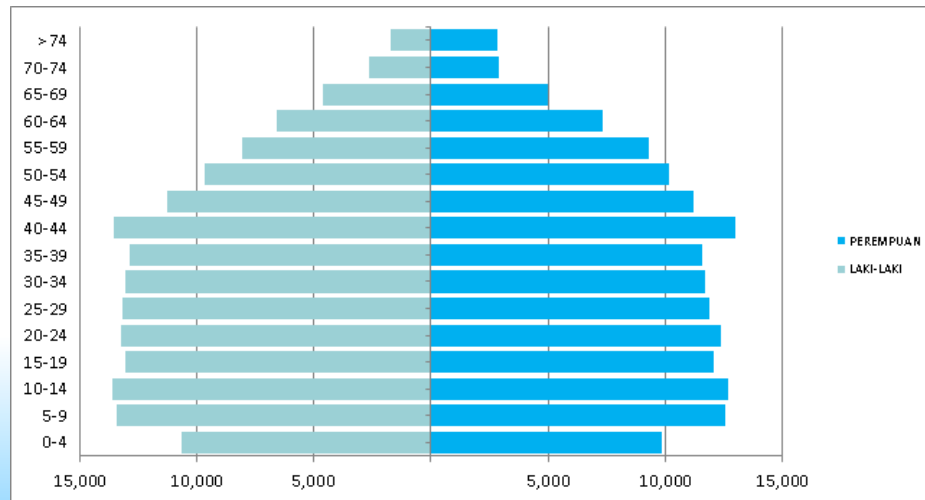
Struktur umur penduduk dipengaruhi oleh tiga variabel demografi, yaitu kelahiran, kematian, dan migrasi.

Penggambaran dari komposisi penduduk menurut umur dan jenis kelamin biasanya dituangkan dalam media grafik yang disebut Piramida Penduduk. Ada 3 jenis piramida Penduduk, antara lain:

1. Ekspansif, yaitu sebagian besar penduduk berada dalam kelompok umur muda, penduduk usia tua relatif sedikit, angka kelahiran lebih besar dari angka kematian, Rasio ketergantungan besar. karakter penduduk ekspansif ini banyak ditemukan di negara-negara berkembang.
2. Konstruktif, yaitu penduduk yang berada dalam kelompok termuda dengan kuantitas yang sedikit, Rasio Ketergantungan rendah, meningkatnya angka harapan hidup. Karena itu, karakteristik konstruktif ini terdapat di negara-negara dengan tingkat kelahiran yang turun dengan cepat, dan tingkat kematian rendah.



3. Stasioner, yaitu jumlah penduduk dalam tiap kelompok umur hampir sama, angka kelahiran hamper sama denga angka kematian, Rasio ketergantungan hampir nol. Tipe ini terdapat pada negara-negara yang mempunyai tingkat kelahiran dan tingkat kematian rendah.



**gambar 2 Piramida Penduduk**



Dalam gambar 2 Piramida Penduduk Kota Pekalongan memiliki bentuk piramida ekspansif dimana penduduk usia muda yaitu sebesar 75.155 jiwa atau 23,64 % dari total penduduk Kota Pekalongan lebih banyak dari penduduk usia tua yaitu sebesar 18.795 jiwa atau 5,91% dari total penduduk Kota Pekalongan. Dengan jumlah penduduk usia produktif sebanyak 224.008 jiwa maka Rasio ketergantungan di Kota Pekalongan sebesar 41,94, yang berarti setiap 100 jiwa penduduk usia produktif terdapat 42 jiwa penduduk usia non produktif.





**tabel 6 Jumlah Penduduk Berdasarkan Struktur Umur Kota Pekalongan Semester II Tahun 2023**

UMUR	JENIS KELAMIN				JUMLAH	
	LAKI-LAKI		PEREMPUAN			
	n (Jiwa)	(%)	n (Jiwa)	(%)	n (Jiwa)	(%)
0-4	11,797	3.71	11,021	3.47	22,818	7.18
5-9	13,395	4.21	12,599	3.96	25,994	8.18
10-14	13,607	4.28	12,736	4.01	26,343	8.29
15-19	13,003	4.09	12,053	3.79	25,056	7.88
20-24	13,195	4.15	12,379	3.89	25,574	8.04
25-29	13,141	4.13	11,822	3.72	24,963	7.85
30-34	12,982	4.08	11,659	3.67	24,641	7.75
35-39	12,782	4.02	11,585	3.64	24,367	7.66
40-44	13,482	4.24	12,983	4.08	26,465	8.32



Lanjutan tabel 6.....

UMUR	JENIS KELAMIN				JUMLAH	
	LAKI-LAKI		PEREMPUAN		n (Jiwa)	(%)
	n (Jiwa)	(%)	n (Jiwa)	(%)		
45-49	11,189	3.52	11,189	3.52	22,378	7.04
50-54	9,582	3.01	10,122	3.18	19,704	6.20
55-59	7,972	2.51	9,196	2.89	17,168	5.40
60-64	6,459	2.03	7,233	2.27	13,692	4.31
65-69	4,442	1.40	4,900	1.54	9,342	2.94
70-74	2,478	0.78	2,776	0.87	5,254	1.65
>74	1,576	0.50	2,623	0.82	4,199	1.32
<b>3375 KOTA PEKALONGAN</b>	<b>161,082</b>	<b>50.66</b>	<b>156,876</b>	<b>49.34</b>	<b>317,958</b>	<b>100.00</b>



**tabel 6. 1 Jumlah Penduduk Berdasarkan Struktur Umur Menurut Kecamatan Kota Pekalongan Semester II Tahun 2023 – Kecamatan Pekalongan Barat**

UMUR	LAKI-LAKI		PEREMPUAN		JUMLAH	
	n (Jiwa)	(%)	n (Jiwa)	(%)	n (Jiwa)	(%)
0-4	3,531	3.63	3,332	3.43	6,863	7.06
5-9	3,983	4.1	3,699	3.81	7,682	7.90
10-14	4,096	4.21	3,799	3.91	7,895	8.12
15-19	3,969	4.08	3,564	3.67	7,533	7.75
20-24	3,978	4.09	3,710	3.82	7,688	7.91
25-29	4,025	4.14	3,633	3.74	7,658	7.88
30-34	3,967	4.08	3,620	3.72	7,587	7.81
35-39	3,895	4.01	3,494	3.60	7,389	7.60
40-44	4,187	4.31	4,031	4.15	8,218	8.46



Lanjutan tabel 6.1.....

UMUR	LAKI-LAKI		PEREMPUAN		JUMLAH	
	n (Jiwa)	(%)	n (Jiwa)	(%)	n (Jiwa)	(%)
45-49	3,379	3.48	3,394	3.49	6,773	6.97
50-54	2,932	3.02	3,123	3.21	6,055	6.23
55-59	2,433	2.5	2,864	2.95	5,297	5.45
60-64	2,081	2.14	2,379	2.45	4,460	4.59
65-69	1,453	1.50	1,611	1.66	3,064	3.15
70-74	813	0.84	917	0.94	1,730	1.78
>74	483	0.50	809	0.83	1,292	1.33
<b>337501 PEKALONGAN BARAT</b>	<b>49,205</b>	<b>50.63</b>	<b>47,979</b>	<b>49.37</b>	<b>97,184</b>	<b>100.00</b>



**tabel 6.1. 1 Jumlah Penduduk Berdasarkan Struktur Umur Dan Jenis Kelamin Menurut Kelurahan Kota Pekalongan Semester II Tahun 2023 se-Kecamatan Pekalongan Barat**

UMUR	1002 MEDONO			1003 PODOSUGIH			1004 SAPURO KEBULEN			1006 BENDAN KERGON		
	L	P	JUMLAH	L	P	JUMLAH	L	P	JUMLAH	L	P	JUMLAH
0-4	539	527	1,066	332	329	661	445	454	899	480	425	905
5-9	615	538	1,153	363	366	729	495	500	995	548	488	1,036
10-14	641	602	1,243	399	372	771	552	515	1,067	565	536	1,101
15-19	616	546	1,162	372	349	721	534	454	988	562	509	1,071
20-24	627	590	1,217	392	356	748	531	456	987	589	556	1,145
25-29	656	571	1,227	382	357	739	543	506	1,049	560	517	1,077
30-34	623	604	1,227	395	337	732	554	459	1,013	532	499	1,031
35-39	623	551	1,174	385	351	736	527	434	961	578	499	1,077
40-44	604	600	1,204	415	428	843	541	518	1,059	603	574	1,177



Lanjutan tabel 6.1.1.....

UMUR	1002 MEDONO			1003 PODOUGIH			1004 SAPURO KEBULEN			1006 BENDAN KERGON		
	L	P	JUMLAH	L	P	JUMLAH	L	P	JUMLAH	L	P	JUMLAH
45-49	511	524	1,035	349	325	674	463	464	927	487	493	980
50-54	469	492	961	271	320	591	404	397	801	465	491	956
55-59	359	420	779	246	290	536	352	371	723	380	478	858
60-64	327	349	676	224	278	502	231	287	518	312	415	727
65-69	230	252	482	165	163	328	180	169	349	224	272	496
70-74	124	135	259	90	96	186	103	102	205	135	168	303
>74	68	123	191	57	82	139	49	73	122	90	174	264
<b>337501 PEKALONGAN BARAT</b>	<b>7,632</b>	<b>7,424</b>	<b>15.056</b>	<b>4,837</b>	<b>4,799</b>	<b>9.636</b>	<b>6,504</b>	<b>6,159</b>	<b>12.663</b>	<b>7,110</b>	<b>7,094</b>	<b>14,204</b>



Lanjutan tabel 6.1.1.....

UMUR	1008 PASIRKRATONKRAMAT			1009 TIRTO			1012 PRINGREJO			JUMLAH
	L	P	JUMLAH	L	P	JUMLAH	L	P	JUMLAH	
0-4	587	537	1124	452	387	839	696	673	1369	6,863
5-9	669	555	1224	439	439	878	854	813	1667	7,682
10-14	667	649	1316	461	429	890	811	696	1507	7,895
15-19	674	593	1267	468	433	901	743	680	1423	7,533
20-24	652	611	1263	469	448	917	718	693	1411	7,688
25-29	688	543	1231	437	423	860	759	716	1475	7,658
30-34	587	565	1152	484	443	927	792	713	1505	7,587
35-39	609	584	1193	430	383	813	743	692	1435	7,389
40-44	769	690	1459	449	422	871	806	799	1605	8,218



Lanjutan tabel 6.1.1.....

UMUR	1008 PASIRKRATONKRAMAT			1009 TIRTO			1012 PRINGREJO			JUMLAH
	L	P	JUMLAH	L	P	JUMLAH	L	P	JUMLAH	
45-49	576	557	1133	398	427	825	595	604	1199	6,773
50-54	493	518	1011	322	360	682	508	545	1053	6,055
55-59	406	494	900	266	319	585	424	492	916	5,297
60-64	360	385	745	254	259	513	373	406	779	4,460
65-69	231	266	497	149	163	312	274	326	600	3,064
70-74	130	142	272	91	104	195	140	170	310	1,730
>74	84	138	222	50	75	125	85	144	229	1,292
<b>337501 PEKALONGAN BARAT</b>	<b>8,182</b>	<b>7,827</b>	<b>16,009</b>	<b>5,619</b>	<b>5,514</b>	<b>11,133</b>	<b>9,321</b>	<b>9,162</b>	<b>18,483</b>	<b>97,184</b>





**tabel 6. 2 Jumlah Penduduk Berdasarkan Struktur Umur Menurut Kecamatan Kota Pekalongan Semester II Tahun 2023 – Kecamatan Pekalongan Timur**

UMUR	LAKI-LAKI		PEREMPUAN		JUMLAH	
	n (Jiwa)	(%)	n (Jiwa)	(%)	n (Jiwa)	(%)
0-4	2,559	3.54	2,392	3.31	4,951	6.86
5-9	3,002	4.16	2,886	4.00	5,888	8.15
10-14	3,087	4.28	2,997	4.15	6,084	8.43
15-19	2,895	4.01	2,702	3.74	5,597	7.75
20-24	2,996	4.15	2,725	3.77	5,721	7.92
25-29	2,846	3.94	2,587	3.58	5,433	7.52
30-34	2,857	3.96	2,570	3.56	5,427	7.52
35-39	2,927	4.05	2,676	3.71	5,603	7.76
40-44	3,036	4.20	2,945	4.08	5,981	8.28



Lanjutan tabel 6.2.....

UMUR	LAKI-LAKI		PEREMPUAN		JUMLAH	
	n (Jiwa)	(%)	n (Jiwa)	(%)	n (Jiwa)	(%)
45-49	2,642	3.66	2,588	3.58	5,230	7.24
50-54	2,211	3.06	2,315	3.21	4,526	6.27
55-59	1,827	2.53	2,168	3.00	3,995	5.53
60-64	1,469	2.03	1,668	2.31	3,137	4.34
65-69	1,055	1.46	1,169	1.62	2,224	3.08
70-74	579	0.80	718	0.99	1,297	1.80
>74	424	0.59	687	0.95	1,111	1.54
<b>337502 PEKALONGAN TIMUR</b>	<b>36,412</b>	<b>50.43</b>	<b>35,793</b>	<b>49.57</b>	<b>72,205</b>	<b>100.00</b>



**tabel 6.2. 1 Jumlah Penduduk Berdasarkan Struktur Umur Dan Jenis Kelamin Menurut Kelurahan Kota Pekalongan Semester II Tahun 2023 se-Kecamatan Pekalongan Timur**

UMUR	1002 NOYONTAANSARI			1003 KAUMAN			1004 PONCOL			1006 KLEGO		
	L	P	JUMLAH	L	P	JUMLAH	L	P	JUMLAH	L	P	JUMLAH
0-4	434	396	830	320	340	660	477	388	865	368	360	728
5-9	528	562	1,090	459	429	888	534	421	955	423	406	829
10-14	603	575	1,178	432	438	870	544	555	1,099	435	432	867
15-19	498	522	1,020	456	428	884	506	491	997	438	390	828
20-24	568	499	1,067	452	368	820	543	501	1,044	417	401	818
25-29	499	428	927	403	373	776	529	454	983	433	356	789
30-34	514	464	978	410	385	795	524	404	928	418	361	779
35-39	536	489	1,025	424	411	835	471	444	915	399	385	784
40-44	575	566	1,141	455	411	866	540	545	1,085	407	408	815



Lanjutan tabel 6.2.1.....

UMUR	1002 NOYONTAANSARI			1003 KAUMAN			1004 PONCOL			1006 KLEGO		
	L	P	JUMLAH	L	P	JUMLAH	L	P	JUMLAH	L	P	JUMLAH
45-49	500	507	1,007	368	394	762	465	463	928	395	364	759
50-54	456	434	890	326	380	706	390	453	843	306	304	610
55-59	349	433	782	323	342	665	329	412	741	237	305	542
60-64	278	351	629	240	319	559	244	301	545	210	225	435
65-69	193	235	428	208	263	471	200	216	416	147	171	318
70-74	118	169	287	127	213	340	102	113	215	71	77	148
>74	97	137	234	104	212	316	68	115	183	66	90	156
<b>337502 PEKALONGAN TIMUR</b>	<b>6,746</b>	<b>6,767</b>	<b>13,513</b>	<b>5,507</b>	<b>5,706</b>	<b>11,213</b>	<b>6,466</b>	<b>6,276</b>	<b>12,742</b>	<b>5,170</b>	<b>5,035</b>	<b>10,205</b>



Lanjutan tabel 6.2.1.....

UMUR	1007 GAMER			1009 SETONO			1010 KALI BAROS			JUMLAH
	L	P	JUMLAH	L	P	JUMLAH	L	P	JUMLAH	
0-4	229	193	422	447	413	860	284	302	586	4,951
5-9	242	235	477	490	509	999	326	324	650	5,888
10-14	267	241	508	495	456	951	311	300	611	6,084
15-19	236	204	440	461	406	867	300	261	561	5,597
20-24	224	229	453	467	444	911	325	283	608	5,721
25-29	219	222	441	488	460	948	275	294	569	5,433
30-34	197	232	429	487	440	927	307	284	591	5,427
35-39	266	210	476	527	459	986	304	278	582	5,603
40-44	252	272	524	507	460	967	300	283	583	5,981



Lanjutan tabel 6.2.1.....

UMUR	1007 GAMER			1009 SETONO			1010 KALI BAROS			JUMLAH
	L	P	JUMLAH	L	P	JUMLAH	L	P	JUMLAH	
45-49	231	191	422	413	410	823	270	259	529	5,230
50-54	165	146	311	336	356	692	232	242	474	4,526
55-59	122	150	272	284	336	620	183	190	373	3,995
60-64	106	84	190	248	246	494	143	142	285	3,137
65-69	55	51	106	163	150	313	89	83	172	2,224
70-74	31	26	57	84	68	152	46	52	98	1,297
>74	19	26	45	46	70	116	24	37	61	1,111
<b>337502 PEKALONGAN TIMUR</b>	<b>2,861</b>	<b>2,712</b>	<b>5,573</b>	<b>5,943</b>	<b>5,683</b>	<b>11,626</b>	<b>3,719</b>	<b>3,614</b>	<b>7,333</b>	<b>72,205</b>



**tabel 6. 3 Jumlah Penduduk Berdasarkan Struktur Umur Menurut Kecamatan Kota Pekalongan Semester II Tahun 2023 – Kecamatan Pekalongan Utara**

UMUR	LAKI-LAKI		PEREMPUAN		JUMLAH	
	n (Jiwa)	(%)	n (Jiwa)	(%)	n (Jiwa)	(%)
0-4	2,895	3.59	2,598	3.22	5,493	6.81
5-9	3,284	4.07	3,115	3.86	6,399	7.93
10-14	3,400	4.21	3,067	3.80	6,467	8.02
15-19	3,403	4.22	3,207	3.98	6,610	8.19
20-24	3,513	4.35	3,268	4.05	6,781	8.41
25-29	3,334	4.13	3,014	3.74	6,348	7.87
30-34	3,237	4.01	2,793	3.46	6,030	7.47
35-39	3,180	3.94	2,775	3.44	5,955	7.38
40-44	3,336	4.14	3,323	4.12	6,659	8.25



Lanjutan tabel 6.3.....

UMUR	LAKI-LAKI		PEREMPUAN		JUMLAH	
	n (Jiwa)	(%)	n (Jiwa)	(%)	n (Jiwa)	(%)
45-49	2,884	3.57	2,914	3.61	5,798	7.19
50-54	2,478	3.07	2,648	3.28	5,126	6.35
55-59	2,074	2.57	2,346	2.91	4,420	5.48
60-64	1,680	2.08	1,915	2.37	3,595	4.46
65-69	1,178	1.46	1,274	1.58	2,452	3.04
70-74	662	0.82	728	0.90	1,390	1.72
>74	444	0.55	709	0.88	1,153	1.43
<b>337503 PEKALONGAN UTARA</b>	<b>40,982</b>	<b>50.80</b>	<b>39,694</b>	<b>49.20</b>	<b>80,676</b>	<b>100.00</b>





**tabel 6.3. 1 Jumlah Penduduk Berdasarkan Struktur Umur Dan Jenis Kelamin Menurut Kelurahan Kota Pekalongan Semester II Tahun 2023 se-Kecamatan Pekalongan Utara**

UMUR	1002 KRAPYAK			1003 KANDANG PANJANG			1004 PANJANG WETAN			1006 PADUKUHAN KRATON		
	L	P	JUMLAH	L	P	JUMLAH	L	P	JUMLAH	L	P	JUMLAH
0-4	695	610	1,305	408	363	771	435	395	830	415	361	776
5-9	749	739	1,488	524	467	991	497	435	932	472	461	933
10-14	783	673	1,456	553	495	1,048	497	424	921	503	509	1,012
15-19	787	715	1,502	537	485	1,022	504	477	981	561	514	1,075
20-24	784	764	1,548	541	532	1,073	567	494	1,061	529	500	1,029
25-29	772	659	1,431	527	471	998	522	465	987	494	464	958
30-34	671	640	1,311	506	451	957	496	388	884	487	438	925
35-39	764	605	1,369	511	434	945	447	389	836	440	428	868
40-44	712	748	1,460	510	514	1,024	547	511	1,058	521	516	1,037



Lanjutan tabel 6.3.1.....

UMUR	1002 KRAPYAK			1003 KANDANG PANJANG			1004 PANJANG WETAN			1006 PADUKUHAN KRATON		
	L	P	JUMLAH	L	P	JUMLAH	L	P	JUMLAH	L	P	JUMLAH
45-49	707	700	1,407	431	448	879	441	489	930	469	479	948
50-54	570	638	1,208	398	443	841	395	405	800	405	447	852
55-59	494	546	1,040	368	454	822	307	346	653	344	387	731
60-64	372	430	802	332	364	696	244	292	536	276	339	615
65-69	275	300	575	183	210	393	200	215	415	203	216	419
70-74	146	158	304	125	130	255	113	105	218	98	135	233
>74	99	130	229	72	124	196	80	125	205	84	159	243
<b>337503 PEKALONGAN UTARA</b>	<b>9,380</b>	<b>9,055</b>	<b>18,435</b>	<b>6,526</b>	<b>6,385</b>	<b>12,911</b>	<b>6,292</b>	<b>5,955</b>	<b>12,247</b>	<b>6,301</b>	<b>6,353</b>	<b>12,654</b>



Lanjutan tabel 6.3.1.....

UMUR	1007 DEGAYU			1009 BANDENGAN			1010 PANJANG BARU			JUMLAH
	L	P	JUMLAH	L	P	JUMLAH	L	P	JUMLAH	
0-4	327	331	658	218	207	425	397	331	728	5,493
5-9	371	338	709	231	253	484	440	422	862	6,399
10-14	340	300	640	271	261	532	453	405	858	6,467
15-19	295	329	624	286	265	551	433	422	855	6,610
20-24	320	298	618	271	259	530	501	421	922	6,781
25-29	312	322	634	279	238	517	428	395	823	6,348
30-34	374	313	687	272	183	455	431	380	811	6,030
35-39	354	339	693	231	220	451	433	360	793	5,955
40-44	337	312	649	256	264	520	453	458	911	6,659



Lanjutan tabel 6.3.1.....

UMUR	1007 DEGAYU			1009 BANDENGAN			1010 PANJANG BARU			JUMLAH
	L	P	JUMLAH	L	P	JUMLAH	L	P	JUMLAH	
45-49	264	238	502	244	226	470	328	334	662	5,798
50-54	215	234	449	184	191	375	311	290	601	5,126
55-59	189	197	386	158	157	315	214	259	473	4,420
60-64	142	140	282	106	115	221	208	235	443	3,595
65-69	91	80	171	76	86	162	150	167	317	2,452
70-74	51	55	106	60	50	110	69	95	164	1,390
>74	39	55	94	31	42	73	39	74	113	1,153
<b>337503 PEKALONGAN UTARA</b>	<b>4,021</b>	<b>3,881</b>	<b>7,902</b>	<b>3,174</b>	<b>3,017</b>	<b>6,191</b>	<b>5,288</b>	<b>5,048</b>	<b>10,336</b>	<b>80,676</b>



**tabel 6. 4 Jumlah Penduduk Berdasarkan Struktur Umur Menurut Kecamatan Kota Pekalongan Semester II Tahun 2023 – Kecamatan Pekalongan Selatan**

UMUR	LAKI-LAKI		PEREMPUAN		JUMLAH	
	n (Jiwa)	(%)	n (Jiwa)	(%)	n (Jiwa)	(%)
0-4	2,812	4.14	2,699	3.98	5,511	8.12
5-9	3,126	4.60	2,899	4.27	6,025	8.87
10-14	3,024	4.45	2,873	4.23	5,897	8.69
15-19	2,736	4.03	2,580	3.80	5,316	7.83
20-24	2,708	3.99	2,676	3.94	5,384	7.93
25-29	2,936	4.32	2,588	3.81	5,524	8.14
30-34	2,921	4.30	2,676	3.94	5,597	8.24
35-39	2,780	4.09	2,640	3.89	5,420	7.98
40-44	2,923	4.31	2,684	3.95	5,607	8.26



Lanjutan tabel 6.4.....

UMUR	LAKI-LAKI		PEREMPUAN		JUMLAH	
	n (Jiwa)	(%)	n (Jiwa)	(%)	n (Jiwa)	(%)
45-49	2,284	3.36	2,293	3.38	4,577	6.74
50-54	1,961	2.89	2,036	3.00	3,997	5.89
55-59	1,638	2.41	1,818	2.68	3,456	5.09
60-64	1,229	1.81	1,271	1.87	2,500	3.68
65-69	756	1.11	846	1.25	1,602	2.36
70-74	424	0.62	413	0.61	837	1.23
>74	225	0.33	418	0.62	643	0.95
<b>337504 PEKALONGAN SELATAN</b>	<b>34,483</b>	<b>50.79</b>	<b>33,410</b>	<b>49.21</b>	<b>67,893</b>	<b>100.00</b>



**tabel 6.4. 1 Jumlah Penduduk Berdasarkan Struktur Umur Dan Jenis Kelamin Menurut Kelurahan Kota Pekalongan Semester II Tahun 2023 se-Kecamatan Pekalongan Selatan**

UMUR	1002 BANYURIP			1003 BUARAN KRADENAN			1004 JENGGOT		
	L	P	JUMLAH	L	P	JUMLAH	L	P	JUMLAH
0-4	492	436	928	501	495	996	593	589	1,182
5-9	500	463	963	567	499	1,066	693	636	1,329
10-14	518	505	1,023	551	514	1,065	611	605	1,216
15-19	442	454	896	517	471	988	603	555	1,158
20-24	448	473	921	490	497	987	531	587	1,118
25-29	483	434	917	527	483	1,010	674	564	1,238
30-34	488	454	942	519	495	1,014	627	537	1,164
35-39	479	452	931	445	439	884	582	537	1,119
40-44	488	458	946	529	515	1,044	591	544	1,135



Lanjutan tabel 6.4.1.....

UMUR	1002 BANYURIP			1003 BUARAN KRADENAN			1004 JENGGOT		
	L	P	JUMLAH	L	P	JUMLAH	L	P	JUMLAH
45-49	384	414	798	442	418	860	488	483	971
50-54	362	343	705	369	376	745	374	406	780
55-59	286	320	606	312	373	685	326	349	675
60-64	189	242	431	243	252	495	236	237	473
65-69	115	153	268	130	173	303	186	150	336
70-74	75	77	152	81	87	168	78	63	141
>74	41	72	113	43	77	120	51	72	123
<b>337504 PEKALONGAN SELATAN</b>	<b>5,790</b>	<b>5,750</b>	<b>11,540</b>	<b>6,266</b>	<b>6,164</b>	<b>12,430</b>	<b>7,244</b>	<b>6,914</b>	<b>14,158</b>





Lanjutan tabel 6.4.1.....

UMUR	1006 KURIPAN KERTOHARJO			1008 KURIPAN YOSOREJO			1010 SOKODUWET			JUMLAH
	L	P	JUMLAH	L	P	JUMLAH	L	P	JUMLAH	
0-4	363	350	713	527	514	1,041	336	315	651	5,511
5-9	429	382	811	589	564	1,153	348	355	703	6,025
10-14	401	361	762	587	555	1,142	356	333	689	5,897
15-19	343	326	669	532	476	1,008	299	298	597	5,316
20-24	343	321	664	563	495	1,058	333	303	636	5,384
25-29	361	316	677	578	509	1,087	313	282	595	5,524
30-34	364	370	734	602	481	1,083	321	339	660	5,597
35-39	356	320	676	563	562	1,125	355	330	685	5,420
40-44	375	331	706	611	548	1,159	329	288	617	5,607



Lanjutan tabel 6.4.1.....

UMUR	1006 KURIPAN KERTOHARJO			1008 KURIPAN YOSOREJO			1010 SOKODUWET			JUMLAH
	L	P	JUMLAH	L	P	JUMLAH	L	P	JUMLAH	
45-49	282	269	551	446	454	900	242	255	497	4,577
50-54	225	274	499	396	413	809	235	224	459	3,997
55-59	201	226	427	334	371	705	179	179	358	3,456
60-64	154	147	301	263	260	523	144	133	277	2,500
65-69	81	104	185	168	163	331	76	103	179	1,602
70-74	46	56	102	87	73	160	57	57	114	837
>74	25	51	76	35	83	118	30	63	93	643
<b>337504 PEKALONGAN SELATAN</b>	<b>4,349</b>	<b>4,204</b>	<b>8,553</b>	<b>6,881</b>	<b>6,521</b>	<b>13,402</b>	<b>3,953</b>	<b>3,857</b>	<b>7,810</b>	<b>67,893</b>



**tabel 7 Jumlah Penduduk Usia Produktif Dan Non Produktif Kota Pekalongan Semester II Tahun 2023**

USIA	JENIS KELAMIN		PENDUDUK	PERSEN
	LAKI-LAKI	PEREMPUAN		
	n (jiwa)	n (jiwa)	n (jiwa)	(%)
0-14 (Usia muda/non produktif)	38,799	36,356	75,155	23.64
15-64 (Usia produktif)	113,787	110,221	224,008	70.45
>=65 (Usia Tua/non produktif)	8,496	10,299	18,795	5.91
<b>3375 KOTA PEKALONGAN</b>	<b>161,082</b>	<b>156,876</b>	<b>317,958</b>	<b>100.00</b>



**tabel 7. 1 Jumlah Penduduk Produktif Dan Non Produktif Menurut Kecamatan Kota Pekalongan Semester II Tahun 2023**

KODE	KECAMATAN	USIA MUDA 0-14 Tahun			USIA PRODUKTIF (15-64) TAHUN			USIA TUA ≥65 Tahun			JUMLAH PENDUDUK NON PRODUKTIF			JUMLAH
		L	P	L+P	L	P	L+P	L	P	L+P	L	P	L+P	
337501	PEKALONGAN BARAT	11,610	10,830	22,440	34,846	33,812	68,658	2,749	3,337	6,086	14,359	14,167	28,526	97,184
337502	PEKALONGAN TIMUR	8,648	8,275	16,923	25,706	24,944	50,650	2,058	2,574	4,632	10,706	10,849	21,555	72,205
337503	PEKALONGAN UTARA	9,579	8,780	18,359	29,119	28,203	57,322	2,284	2,711	4,995	11,863	11,491	23,354	80,676
337504	PEKALONGAN SELATAN	8,962	8,471	17,433	24,116	23,262	47,378	1,405	1,677	3,082	10,367	10,148	20,515	67,893
3375	<b>KOTA PEKALONGAN</b>	<b>38,799</b>	<b>36,356</b>	<b>75,155</b>	<b>113,787</b>	<b>110,221</b>	<b>224,008</b>	<b>8,496</b>	<b>10,299</b>	<b>18,795</b>	<b>47,295</b>	<b>46,655</b>	<b>93,950</b>	<b>317,958</b>
	2022	36,534	34,234	70,768	114,825	111,182	226,007	9,168	10,990	20,158	45,702	45,224	90,926	316,933
	2021	38,941	36,476	75,417	112,991	110,146	223,137	7,911	9,751	17,662	46,852	46,227	93,079	316,216
	2020	38,968	36,439	75,407	112,938	110,241	223,179	7,940	9,593	17,533	46,908	46,032	92,940	316,119
	2019	38,900	36,337	75,237	111,323	109,240	220,563	8,322	9,848	18,170	47,222	46,185	93,407	313,970



tabel 8 Rasio Ketergantungan Berdasarkan Jenis Kelamin Kota Pekalongan Semester II Tahun 2023

JENIS KELAMIN	RASIO KETERGANTUNGAN		
	RK USIA MUDA	RK USIA TUA	RK TOTAL
	0-14	>65	
LAKI-LAKI	34.10	7.47	41.56
PEREMPUAN	32.98	9.34	42.33
<b>KOTA PEKALONGAN</b>	<b>33.55</b>	<b>8.39</b>	<b>41.94</b>
2022	31.31	8.92	40.23
2021	33.80	7.92	41.71
2020	34.12	7.99	42.11
2019	34.11	8.24	42.35



**tabel 8. 1 Rasio Ketergantungan Berdasarkan Kelurahan Kota Pekalongan Semester II Tahun 2023 se-Kecamatan Pekalongan Barat**

KODE	KELURAHAN	USIA MUDA (0-14) TAHUN			USIA PRODUKTIF (15-64) TAHUN			USIA TUA (>65) TAHUN			TOTAL	RASIO KETERGANTUNGAN
		L	P	JUMLAH	L	P	JUMLAH	L	P	JUMLAH		
3375011002	MEDONO	1,795	1,667	3,462	5,415	5,247	10,662	422	510	932	15,056	41.21
3375011003	PODOSUGIH	1,094	1,067	2,161	3,431	3,391	6,822	312	341	653	9636	41.25
3375011004	SAPURO KEBULEN	1,492	1,469	2,961	4,680	4,346	9,026	332	344	676	12663	40.29
3375011006	BENDAN KERGON	1,593	1,449	3,042	5,068	5,031	10,099	449	614	1,063	14204	40.65
3375011008	PASIRKRATONKRAMAT	1,923	1,741	3,664	5,814	5,540	11,354	445	546	991	16009	41.00
3375011009	TIRTO	1,352	1,255	2,607	3,977	3,917	7,894	290	342	632	11133	41.03
3375011012	PRINGREJO	2,361	2,182	4,543	6,461	6,340	12,801	499	640	1,139	18483	44.39
<b>337501</b>	<b>PEKALONGAN BARAT</b>	<b>11,610</b>	<b>10,830</b>	<b>22,440</b>	<b>34,846</b>	<b>33,812</b>	<b>68,658</b>	<b>2,749</b>	<b>3,337</b>	<b>6,086</b>	<b>97,184</b>	<b>41.55</b>



**tabel 8. 2 Rasio Ketergantungan Berdasarkan Kelurahan Kota Pekalongan Semester II Tahun 2023  
se-Kecamatan Pekalongan Timur**

KODE	KELURAHAN	USIA MUDA (0-14) TAHUN			USIA PRODUKTIF (15-64) TAHUN			USIA TUA (≥65) TAHUN			TOTAL	RASIO KETER GANTU NGAN
		L	P	JUMLAH	L	P	JUMLAH	L	P	JUMLAH		
3375021002	NOYONTAANSARI	1,565	1533	3,098	4,773	4693	9,466	408	541	949	13513	42.75
3375021004	KAUMAN	1,211	1,207	2,418	3,857	3,811	7,668	439	688	1,127	11213	46.23
3375021007	PONCOL	1,555	1,364	2,919	4,541	4,468	9,009	370	444	814	12,742	41.44
3375021008	KLEGO	1,226	1,198	2,424	3,660	3,499	7,159	284	338	622	10205	42.55
3375021009	GAMER	738	669	1,407	2,018	1,940	3,958	105	103	208	5573	40.80
3375021010	SETONO	1,432	1,378	2,810	4,218	4,017	8,235	293	288	581	11626	41.18
3375021012	KALI BAROS	921	926	1,847	2,639	2,516	5,155	159	172	331	7333	42.25
<b>337502</b>	<b>PEKALONGAN TIMUR</b>	<b>8,648</b>	<b>8,275</b>	<b>16,923</b>	<b>25,706</b>	<b>24,944</b>	<b>50,650</b>	<b>2,058</b>	<b>2,574</b>	<b>4,632</b>	<b>72,205</b>	<b>42.56</b>



**tabel 8.3 Rasio Ketergantungan Berdasarkan Kelurahan Kota Pekalongan Semester II Tahun 2023 se-Kecamatan Pekalongan Utara**

KODE	KELURAHAN	USIA MUDA (0-14) TAHUN			USIA PRODUKTIF (15-64) TAHUN			USIA TUA (≥65) TAHUN			TOTAL	RASIO KETER- GANTU- NGAN
		L	P	JUMLAH	L	P	JUMLAH	L	P	JUMLAH		
3375031002	KRAPYAK	2,227	2,022	4,249	6,633	6,445	13,078	520	588	1,108	18,435	40.96
3375031003	KANDANG PANJANG	1,485	1,325	2,810	4,661	4,596	9,257	380	464	844	12,911	39.47
3375031004	PANJANG WETAN	1,429	1,254	2,683	4,470	4,256	8,726	393	445	838	12,247	40.35
3375031006	PADUKUHAN KRATON	1,390	1,331	2,721	4,526	4,512	9,038	385	510	895	12,654	40.01
3375031007	DEGAYU	1,038	969	2,007	2,802	2,722	5,524	181	190	371	7,902	43.05
3375031009	BANDENGAN	720	721	1,441	2,287	2,118	4,405	167	178	345	6,191	40.54
3375031010	PANJANG BARU	1,290	1,158	2,448	3,740	3,554	7,294	258	336	594	10,336	41.71
<b>337503</b>	<b>PEKALONGAN UTARA</b>	<b>9,579</b>	<b>8,780</b>	<b>18,359</b>	<b>29,119</b>	<b>28,203</b>	<b>57,322</b>	<b>2,284</b>	<b>2,711</b>	<b>4,995</b>	<b>80,676</b>	<b>40.74</b>





**tabel 8. 4 Rasio Ketergantungan Berdasarkan Kelurahan Kota Pekalongan Semester II Tahun 2023  
se-Kecamatan Pekalongan Selatan**

KODE	KELURAHAN	USIA MUDA 0-14 TAHUN			USIA PRODUKTIF 15-64			USIA TUA $\geq 65$			TOTAL	RASIO KETERGANTUNGAN
		L	P	JUMLAH	L	P	JUMLAH	L	P	JUMLAH		
3375041002	BANYURIP	1,510	1,404	2,914	4,049	4,044	8,093	231	302	533	11,540	42.59
3375041003	BUARAN KRADENAN	1,619	1,508	3,127	4,393	4,319	8,712	254	337	591	12,430	42.68
3375041004	JENGGOT	1,897	1,830	3,727	5,032	4,799	9,831	315	285	600	14,158	44.01
3375041006	KURIPAN KERTO HARJO	1,193	1,093	2,286	3,004	2,900	5,904	152	211	363	8,553	44.87
3375041008	KURIPAN YOSOREJO	1,703	1,633	3,336	4,888	4,569	9,457	290	319	609	13,402	41.72
3375041010	SOKODUWET	1,040	1,003	2,043	2,750	2,631	5,381	163	223	386	7,810	45.14
<b>337504</b>	<b>PEKALONGAN SELATAN</b>	<b>8,962</b>	<b>8,471</b>	<b>17,433</b>	<b>24,116</b>	<b>23,262</b>	<b>47,378</b>	<b>1,405</b>	<b>1,677</b>	<b>3,082</b>	<b>67,893</b>	<b>43.30</b>



# 3

## Perkawinan

Kawin  
141.406 jiwa

Belum Kawin  
151.591 jiwa

Cerai Hidup  
6.992 jiwa

Cerai Mati  
17.989 jiwa



### 3. PERKAWINAN

Dalam kegiatan pendaftaran penduduk, status perkawinan dikategorikan menjadi 4 jenis, yaitu: Belum kawin, Kawin, Cerai Hidup dan Cerai Mati. Komposisi penduduk berdasarkan status kawin dapat digunakan untuk menghitung rata-rata usia kawin pertama. Hal ini merupakan salah satu faktor yang mempengaruhi angka kelahiran karena rata-rata usia kawin pertama muda mempunyai masa reproduksi yang lebih lama. Tingginya status cerai hidup dapat menjadi salah satu indikator adanya permasalahan sosial dan ekonomi yang terjadi di masyarakat. Sedangkan tingginya status cerai mati dapat disebabkan karena adanya permasalahan kesehatan di masyarakat.

Status perkawinan di Kota Pekalongan paling banyak yaitu penduduk dengan status belum kawin sebesar 151.597 jiwa atau 47,68 % dari jumlah penduduk di Kota Pekalongan. Hal ini disebabkan sebagian besar penduduk dengan status perkawinan tersebut didominasi penduduk usia muda yang belum cukup umur untuk melakukan perkawinan. Sedangkan penduduk dengan status perkawinan paling sedikit yaitu Cerai Hidup sebesar 6.992 jiwa atau sekitar 2,2% dari penduduk Kota Pekalongan.



**tabel 9 Jumlah Penduduk Berdasarkan Status Perkawinan Kota Pekalongan Semester II Tahun 2023**

STATUS PERKAWINAN	LAKI-LAKI		PEREMPUAN		JUMLAH	
	n (jiwa)	(%)	n (jiwa)	(%)	n (jiwa)	(%)
BELUM KAWIN	84,316	26.52	67,275	21.16	151,591	47.68
KAWIN	70,138	22.06	71,268	22.41	141,406	44.47
CERAI HIDUP	2,904	0.91	4,088	1.29	6,992	2.20
CERAI MATI	3,724	1.17	14,245	4.48	17,969	5.65
<b>3375 KOTA PEKALONGAN</b>	<b>161,082</b>	<b>50.66</b>	<b>156,876</b>	<b>49.34</b>	<b>317,958</b>	<b>100.00</b>



**tabel 9. 1 Jumlah Penduduk Berdasarkan Status Perkawinan Menurut Kecamatan Kota Pekalongan Semester II Tahun 2023**

KODE	NAMA KECAMATAN	BELUM KAWIN			KAWIN			CERAI HIDUP			CERAI MATI			PENDUDUK	
		L	P	JUMLAH	L	P	JUMLAH	L	P	JUMLAH	L	P	JUMLAH	n (jiwa)	(%)
337501	PEKALONGAN BARAT	25,521	20,271	45,792	21,568	21,929	43,497	923	1,270	2,193	1,193	4,509	5,702	97,184	30.57
337502	PEKALONGAN TIMUR	18,981	15,376	34,357	15,917	16,247	32,164	651	941	1,592	863	3,229	4,092	72,205	22.71
337503	PEKALONGAN UTARA	21,426	16,860	38,286	17,737	17,975	35,712	830	1,162	1,992	989	3,697	4,686	80,676	25.37
337504	PEKALONGAN SELATAN	18,388	14,768	33,156	14,916	15,117	30,033	500	715	1,215	679	2,810	3,489	67,893	21.35
<b>3375 KOTA PEKALONGAN</b>		<b>84,316</b>	<b>67,275</b>	<b>151,591</b>	<b>70,138</b>	<b>71,268</b>	<b>141,406</b>	<b>2,904</b>	<b>4,088</b>	<b>6,992</b>	<b>3,724</b>	<b>14,245</b>	<b>17,969</b>	<b>317,958</b>	<b>100.0</b>
	2022	84,116	67,164	151,280	70,189	71,449	141,638	2,721	3,908	6,629	3,501	13,885	17,386	316,933	100
	2021	83,848	67,194	151,042	70,190	71,653	141,843	2,519	3,801	6,320	3,286	13,725	17,011	316,216	100
	2020	83,662	67,201	150,863	71,038	72,621	143,659	2,242	3,605	5,847	2,904	12,846	15,750	316,119	100
	2019	82,370	66,490	148,860	71,411	72,764	144,175	1,962	3,355	5,317	2,802	12,816	15,618	313,970	100



**tabel 9.1 1 Jumlah Penduduk Berdasarkan Status Perkawinan Menurut Kelurahan Kota Pekalongan Semester II Tahun 2023 se-Kecamatan Pekalongan Barat**

KODE	KELURAHAN	BELUM KAWIN			KAWIN			CERAI HIDUP			CERAI MATI			PENDUDUK	
		L	P	JUMLAH	L	P	JUMLAH	L	P	JUMLAH	L	P	JUMLAH	n (jiwa)	(%)
3375011002	MEDONO	4,008	3,186	7,194	3,327	3,383	6,710	135	188	323	162	667	829	15,056	15.49
3375011003	PODOSUGIH	2,461	2,033	4,494	2,152	2,185	4,337	86	107	193	138	474	612	9,636	9.92
3375011004	SAPURO KEBULEN	3,395	2,633	6,028	2,793	2,861	5,654	133	143	276	183	522	705	12,663	13.03
3375011006	BENDAN KERGON	3,719	2,969	6,688	3,069	3,090	6,159	144	239	383	178	796	974	14,204	14.62
3375011008	PASIRKRATONKRAMAT	4,251	3,245	7,496	3,567	3,652	7,219	146	202	348	218	728	946	16,009	16.47
3375011009	TIRTO	2,866	2,332	5,198	2,508	2,534	5,042	117	141	258	128	507	635	11,133	11.46
3375011012	PRINGREJO	4,821	3,873	8,694	4,152	4,224	8,376	162	250	412	186	815	1,001	18,483	19.02
<b>337501</b>	<b>KEC. PEKALONGAN BARAT</b>	<b>25,521</b>	<b>20,271</b>	<b>45,792</b>	<b>21,568</b>	<b>21,929</b>	<b>43,497</b>	<b>923</b>	<b>1,270</b>	<b>2,193</b>	<b>1,193</b>	<b>4,509</b>	<b>5,702</b>	<b>97,184</b>	<b>100.0</b>



**tabel 9.1 2 Jumlah Penduduk Berdasarkan Status Perkawinan Menurut Kelurahan Kota Pekalongan Semester II Tahun 2023 se-Kecamatan Pekalongan Timur**

KODE	KELURAHAN	BELUM KAWIN			KAWIN			CERAI HIDUP			CERAI MATI			PENDUDUK	
		L	P	JUMLAH	L	P	JUMLAH	L	P	JUMLAH	L	P	JUMLAH	n (jiwa)	(%)
3375021002	NOYONTAANSARI	3,550	2,920	6,470	2,915	2,992	5,907	112	165	277	169	690	859	13,513	18.71
3375021004	KAUMAN	2,957	2,527	5,484	2,299	2,398	4,697	107	157	264	144	624	768	11,213	15.53
3375021007	PONCOL	3,424	2,657	6,081	2,763	2,839	5,602	139	207	346	140	573	713	12,742	17.65
3375021008	KLEGO	2,748	2,203	4,951	2,211	2,257	4,468	88	141	229	123	434	557	10,205	14.13
3375021009	GAMER	1,420	1,137	2,557	1,324	1,338	2,662	56	58	114	61	179	240	5,573	7.72
3375021010	SETONO	2,982	2,377	5,359	2,710	2,715	5,425	103	126	229	148	465	613	11,626	16.10
3375021012	KALI BAROS	1,900	1,555	3,455	1,695	1,708	3,403	46	87	133	78	264	342	7,333	10.16
<b>337502</b>	<b>KEC. PEKALONGAN TIMUR</b>	<b>18,981</b>	<b>15,376</b>	<b>34,357</b>	<b>15,917</b>	<b>16,247</b>	<b>32,164</b>	<b>651</b>	<b>941</b>	<b>1,592</b>	<b>863</b>	<b>3,229</b>	<b>4,092</b>	<b>72,205</b>	<b>100.00</b>



**tabel 9.1 3 Jumlah Penduduk Berdasarkan Status Perkawinan Menurut Kelurahan Kota Pekalongan Semester II Tahun 2023 se-Kecamatan Pekalongan Utara**

KODE	KELURAHAN	BELUM KAWIN			KAWIN			CERAI HIDUP			CERAI MATI			PENDUDUK	
		L	P	JUMLAH	L	P	JUMLAH	L	P	JUMLAH	L	P	JUMLAH	n (jiwa)	(%)
3375031002	KRAPYAK	5,037	3,898	8,935	4,009	4,099	8,108	162	202	364	172	856	1,028	18,435	22.85
3375031003	KANDANG PANJANG	3,391	2,665	6,056	2,813	2,862	5,675	151	212	363	171	646	817	12,911	16.00
3375031004	PANJANG WETAN	3,294	2,464	5,758	2,665	2,688	5,353	140	184	324	193	619	812	12,247	15.18
3375031006	PADUKUHAN KRATON	3,241	2,792	6,033	2,777	2,789	5,566	117	184	301	166	588	754	12,654	15.68
3375031007	DEGAYU	2,048	1,653	3,701	1,830	1,867	3,697	70	96	166	73	265	338	7,902	9.79
3375031009	BANDENGAN	1,612	1,269	2,881	1,391	1,393	2,784	79	97	176	92	258	350	6,191	7.67
3375031010	PANJANG BARU	2,803	2,119	4,922	2,252	2,277	4,529	111	187	298	122	465	587	10,336	12.81
<b>337503</b>	<b>KEC. PEKALONGAN UTARA</b>	<b>21,426</b>	<b>16,860</b>	<b>38,286</b>	<b>17,737</b>	<b>17,975</b>	<b>35,712</b>	<b>830</b>	<b>1,162</b>	<b>1,992</b>	<b>989</b>	<b>3,697</b>	<b>4,686</b>	<b>80,676</b>	<b>100.00</b>







**tabel 9.1 4 Jumlah Penduduk Berdasarkan Status Perkawinan Menurut Kelurahan Kota Pekalongan Semester II Tahun 2023 se-Kecamatan Pekalongan Selatan**

KODE	KELURAHAN	BELUM KAWIN			KAWIN			CERAI HIDUP			CERAI MATI			PENDUDUK	
		L	P	JUMLAH	L	P	JUMLAH	L	P	JUMLAH	L	P	JUMLAH	n (jiwa)	(%)
3375041002	BANYURIP	3,133	2,581	5,714	2,425	2,484	4,909	94	138	232	138	547	685	11,540	17.00
3375041003	BUARAN KRADENAN	3,360	2,725	6,085	2,695	2,733	5,428	78	119	197	133	587	720	12,430	18.31
3375041004	JENGGOT	3,897	3,138	7,035	3,117	3,155	6,272	102	139	241	128	482	610	14,158	20.85
3375041006	KURIPAN KERTO HARJO	2,328	1,854	4,182	1,889	1,920	3,809	65	95	160	67	335	402	8,553	12.60
3375041008	KURIPAN YOSOREJO	3,583	2,762	6,345	3,044	3,055	6,099	111	145	256	143	559	702	13,402	19.74
3375041010	SOKODUWET	2,087	1,708	3,795	1,746	1,770	3,516	50	79	129	70	300	370	7,810	11.50
<b>337504</b>	<b>KEC. PEKALONGAN SELATAN</b>	<b>18,388</b>	<b>14,768</b>	<b>33,156</b>	<b>14,916</b>	<b>15,117</b>	<b>30,033</b>	<b>500</b>	<b>715</b>	<b>1,215</b>	<b>679</b>	<b>2,810</b>	<b>3,489</b>	<b>67,893</b>	<b>100.0</b>





## 4. GOLONGAN DARAH



#### 4. GOLONGAN DARAH

Golongan darah merupakan sistem pengelompokkan darah yang didasarkan pada jenis antigen yang dimilikinya. Antigen tersebut dapat berupa karbohidrat dan protein. Golongan darah penting untuk diketahui dalam hal kepentingan transfusi, donor yang tepat. 4 jenis golongan darah yaitu A, B, O dan AB. Banyak warga yang tidak tahu golongan darahnya. Apakah memang mereka benar tidak tahu atau memang ketika mengisi pendaftaran penduduk mereka tidak diisi.



**tabel 10 Jumlah Penduduk Berdasarkan Golongan Darah Kota Pekalongan Semester II Tahun 2023**

JENIS GOLONGAN DARAH	LAKI-LAKI		PEREMPUAN		JUMLAH
	n (jiwa)	%	n (jiwa)	%	
A	5,096	1.603	5,679	1.786	10,775
B	6,989	2.198	7,621	2.397	14,610
AB	2,194	0.690	2,286	0.719	4,480
O	10,488	3.299	10,828	3.405	21,316
A+	92	0.029	96	0.030	188
A-	7	0.002	10	0.003	17
B+	90	0.028	98	0.031	188
B-	11	0.003	18	0.006	29
AB+	30	0.009	45	0.014	75
AB-	38	0.012	22	0.007	60
O+	106	0.033	85	0.027	191
O-	231	0.073	189	0.059	420
Tidak tahu	135,710	42.682	129,899	40.854	265,609
<b>3375 KOTA PEKALONGAN</b>	<b>161,082</b>	<b>50.66</b>	<b>156,876</b>	<b>49.34</b>	<b>317,958</b>



**tabel 10. 1 Jumlah Penduduk Berdasarkan Golongan Darah Menurut Kecamatan Kota Pekalongan Semester II Tahun 2023 - Kecamatan Pekalongan Barat**

UMUR	LAKI-LAKI		PEREMPUAN		JUMLAH	
	n (Jiwa)	(%)	n (Jiwa)	(%)	n (Jiwa)	(%)
A	2,202	2.266	2,472	2.544	4,674	4.81
B	3,168	3.260	3,504	3.606	6,672	6.87
AB	1,036	1.066	1,058	1.089	2,094	2.15
O	4,556	4.688	4,851	4.992	9,407	9.68
A+	32	0.033	38	0.039	70	0.07
A-	3	0.003	5	0.005	8	0.01
B+	38	0.039	31	0.032	69	0.07
B-	5	0.005	7	0.007	12	0.01
AB+	13	0.013	19	0.020	32	0.03
AB-	12	0.012	6	0.006	18	0.02
O+	28	0.029	30	0.031	58	0.06
O-	50	0.051	44	0.045	94	0.10
Tidak tahu	38,062	39.165	35,914	36.955	73,976	76.12
<b>337501 PEKALONGAN BARAT</b>	<b>49,205</b>	<b>50.63</b>	<b>47,979</b>	<b>49.37</b>	<b>97,184</b>	<b>100.00</b>



**tabel 10.1. 1 Jumlah Penduduk Menurut Golongan Darah Berdasarkan Kelurahan Kota Pekalongan Semester II Tahun 2023 se-Kecamatan Pekalongan Barat**

GOLONGAN DARAH	1002 MEDONO			1003 PODOUGIH			1004 SAPURO KEBULEN			1006 BENDAN KERGON		
	L	P	JUMLAH	L	P	JUMLAH	L	P	JUMLAH	L	P	JUMLAH
A	376	421	797	269	306	575	225	256	481	402	449	851
B	501	603	1,104	408	418	826	394	390	784	544	592	1,136
AB	194	191	385	115	142	257	122	112	234	166	171	337
O	752	849	1,601	585	621	1,206	550	564	1,114	813	873	1,686
A+	4	6	10	3	5	8	2	2	4	4	9	13
A-	2	2	4	0	1	1	1	0	1	0	2	2
B+	8	7	15	3	1	4	5	6	11	10	9	19
B-	2	1	3	0	0	0	0	1	1	2	1	3
AB+	2	3	5	0	3	3	3	0	3	2	6	8
AB-	2	1	3	0	1	1	3	1	4	1	0	1
O+	6	6	12	2	1	3	2	1	3	6	2	8
O-	12	8	20	1	1	2	4	6	10	9	2	11
Tidak tahu	5,771	5,326	11,097	3,451	3,299	6,750	5,193	4,820	10,013	5,151	4,978	10,129
<b>JUMLAH</b>	<b>7,632</b>	<b>7,424</b>	<b>15.056</b>	<b>4,837</b>	<b>4,799</b>	<b>9.636</b>	<b>6,504</b>	<b>6,159</b>	<b>12.663</b>	<b>7,110</b>	<b>7,094</b>	<b>14,204</b>



Lanjutan tabel 10.1.1.....

GOLONGAN DARAH	1008 PASIRKRATONKRAMAT			1009 TIRTO			1012 PRINGREJO			3375 PEKALONGAN BARAT
	L	P	JUMLAH	L	P	JUMLAH	L	P	JUMLAH	
A	308	342	650	270	300	570	352	398	750	4,674
B	418	477	895	381	442	823	522	582	1,104	6,672
AB	131	141	272	134	146	280	174	155	329	2,094
O	637	666	1,303	554	580	1,134	665	698	1,363	9,407
A+	4	6	10	4	5	9	11	5	16	70
A-	0	0	0	0	0	0	0	0	0	8
B+	5	3	8	1	4	5	6	1	7	69
B-	0	1	1	1	2	3	0	1	1	12
AB+	1	0	1	2	4	6	3	3	6	32
AB-	3	1	4	2	2	4	1	0	1	18
O+	5	4	9	2	8	3	5	8	13	51
O-	11	12	23	5	7	12	8	8	16	94
Tidak tahu	6,659	6,174	12,833	4,263	4,014	8,277	7,574	7,303	14,877	73,976
<b>JUMLAH</b>	<b>8,182</b>	<b>7,827</b>	<b>16,009</b>	<b>5,619</b>	<b>5,514</b>	<b>11,133</b>	<b>9,321</b>	<b>9,162</b>	<b>18,483</b>	<b>97,184</b>



**tabel 10. 2 Jumlah Penduduk Berdasarkan Golongan Darah Menurut Kecamatan Kota Pekalongan Semester II Tahun 2023 - Kecamatan Pekalongan Timur**

UMUR	LAKI-LAKI		PEREMPUAN		JUMLAH	
	n (Jiwa)	(%)	n (Jiwa)	(%)	n (Jiwa)	(%)
A	1,100	1.523	1,170	1.620	2,270	3.144
B	1,334	1.848	1,453	2.012	2,787	3.860
AB	433	0.600	436	0.604	869	1.204
O	2,269	3.142	2,241	3.104	4,510	6.246
A+	24	0.033	17	0.024	41	0.057
A-	1	0.001	1	0.001	2	0.003
B+	15	0.021	23	0.032	38	0.053
B-	3	0.004	2	0.003	5	0.007
AB+	8	0.011	7	0.010	15	0.021
AB-	13	0.018	7	0.010	20	0.028
O+	27	0.037	21	0.029	48	0.066
O-	60	0.083	50	0.069	110	0.152
Tidak tahu	31,125	43.106	30,365	42.054	61,490	85.160
<b>337502 PEKALONGAN TIMUR</b>	<b>36,412</b>	<b>50.43</b>	<b>35,793</b>	<b>49.57</b>	<b>72,205</b>	<b>100.00</b>





**tabel 10.2. 1 Jumlah Penduduk Menurut Golongan Darah Berdasarkan Kelurahan Kota Pekalongan Semester II Tahun 2023 se-Kecamatan Pekalongan Timur**

GOLONGAN DARAH	1002 NOYONTAANSARI			1003 KAUMAN			1004 PONCOL			1006 KLEGO		
	L	P	JUMLAH	L	P	JUMLAH	L	P	JUMLAH	L	P	JUMLAH
A	264	279	543	258	240	498	256	270	526	143	172	315
B	326	379	705	269	261	530	275	332	607	181	184	365
AB	120	118	238	85	87	172	97	115	212	43	53	96
O	592	584	1,176	462	496	958	465	448	913	325	319	644
A+	2	1	3	3	8	11	9	4	13	4	3	7
A-	0	1	1	1	0	1	0	0	0	0	0	0
B+	4	4	8	4	7	11	1	3	4	3	4	7
B-	2	1	3	0	1	1	0	0	0	0	0	0
AB+	3	0	3	0	0	0	2	0	2	0	4	4
AB-	2	7	9	1	0	1	2	0	2	4	0	4
O+	12	8	20	5	4	9	1	3	4	3	2	5
O-	13	12	25	4	8	12	8	5	13	14	14	28
Tidak tahu	5,406	5,373	10,779	4,415	4,594	9,009	5,350	5,096	10,446	4,450	4,280	8,730
<b>JUMLAH</b>	<b>6,746</b>	<b>6,767</b>	<b>13,513</b>	<b>5,507</b>	<b>5,706</b>	<b>11,213</b>	<b>6,466</b>	<b>6,276</b>	<b>12,742</b>	<b>5,170</b>	<b>5,035</b>	<b>10,205</b>



Lanjutan tabel 10.2.1.....

GOLONGAN DARAH	1007 GAMER			1009 SETONO			1010 KALI BAROS			337502 PEKALONGAN TIMUR
	L	P	JUMLAH	L	P	JUMLAH	L	P	JUMLAH	
A	34	36	70	95	112	207	50	61	111	2,270
B	63	73	136	141	141	282	79	83	162	2,787
AB	16	17	33	45	29	74	27	17	44	869
O	100	80	180	216	212	428	109	102	211	4,510
A+	2	1	3	3	0	3	1	0	1	41
A-	0	0	0	0	0	0	0	0	0	2
B+	1	2	3	2	2	4	0	1	1	38
B-	0	0	0	1	0	1	0	0	0	5
AB+	1	2	3	1	1	2	1	0	1	15
AB-	1	0	1	3	0	3	0	0	0	20
O+	2	0	2	2	2	4	2	2	4	48
O-	4	3	7	10	6	16	7	2	9	110
Tidak tahu	2,637	2,498	5,135	5,424	5,178	10,602	3,443	3,346	6,789	61,490
<b>JUMLAH</b>	<b>2,861</b>	<b>2,712</b>	<b>5,573</b>	<b>5,943</b>	<b>5,683</b>	<b>11,626</b>	<b>3,719</b>	<b>3,614</b>	<b>7,333</b>	<b>72,205</b>



**tabel 10. 3 Jumlah Penduduk Berdasarkan Golongan Darah Menurut Kecamatan Kota Pekalongan Semester II Tahun 2023 - Kecamatan Pekalongan Utara**

UMUR	LAKI-LAKI		PEREMPUAN		JUMLAH	
	n (Jiwa)	(%)	n (Jiwa)	(%)	n (Jiwa)	(%)
A	1,234	1.530	1,432	1.775	2,666	3.30
B	1,726	2.139	1,863	2.309	3,589	4.45
AB	470	0.583	529	0.656	999	1.24
O	2,545	3.155	2,632	3.262	5,177	6.42
A+	16	0.020	22	0.027	38	0.05
A-	2	0.002	4	0.005	6	0.01
B+	14	0.017	19	0.024	33	0.04
B-	3	0.004	8	0.010	11	0.01
AB+	4	0.005	13	0.016	17	0.02
AB-	5	0.006	5	0.006	10	0.01
O+	18	0.022	10	0.012	28	0.03
O-	93	0.115	78	0.097	171	0.21
Tidak tahu	34,852	43.200	33,079	41.002	67,931	84.20
<b>337503 PEKALONGAN UTARA</b>	<b>40,982</b>	<b>50.80</b>	<b>39,694</b>	<b>49.20</b>	<b>80,676</b>	<b>100.00</b>



**tabel 10.3. 1 Jumlah Penduduk Menurut Golongan Darah Berdasarkan Kelurahan Kota Pekalongan Semester II Tahun 2023 se-Kecamatan Pekalongan Utara**

GOLONGAN DARAH	1002 KRAPYAK			1003 KANDANG PANJANG			1004 PANJANG WETAN			1006 PADUKUHAN KRATON		
	L	P	JUMLAH	L	P	JUMLAH	L	P	JUMLAH	L	P	JUMLAH
A	286	344	630	303	348	651	180	198	378	231	273	504
B	433	474	907	398	417	815	241	270	511	359	351	710
AB	110	115	225	108	136	244	66	88	154	95	101	196
O	642	614	1,256	580	636	1,216	395	426	821	437	504	941
A+	5	4	9	4	4	8	2	3	5	1	7	8
A-	0	0	0	0	2	2	1	0	1	1	1	2
B+	8	4	12	2	6	8	2	3	5	1	4	5
B-	1	3	4	0	2	2	1	1	2	0	0	0
AB+	2	3	5	1	4	5	1	1	2	0	1	1
AB-	1	0	1	2	0	2	1	2	3	0	1	1
O+	4	1	5	3	3	6	1	1	2	5	5	10
O-	16	19	35	27	17	44	10	14	24	20	13	33
Tidak tahu	7,872	7,474	15,346	5,098	4,810	9,908	5,391	4,948	10,339	5,151	5,092	10,243
<b>JUMLAH</b>	<b>9,380</b>	<b>9,055</b>	<b>18,435</b>	<b>6,526</b>	<b>6,385</b>	<b>12,911</b>	<b>6,292</b>	<b>5,955</b>	<b>12,247</b>	<b>6,301</b>	<b>6,353</b>	<b>12,654</b>



Lanjutan tabel 10.3.1.....

GOLONGAN DARAH	1007 DEGAYU			1009 BANDENGAN			1010 PANJANG BARU			337503 PEKALONGAN UTARA
	L	P	JUMLAH	L	P	JUMLAH	L	P	JUMLAH	
A	51	39	90	51	52	103	132	178	310	2,666
B	41	54	95	66	88	154	188	209	397	3,589
AB	8	11	19	21	21	42	62	57	119	999
O	78	65	143	120	125	245	293	262	555	5,177
A+	0	1	1	1	2	3	3	1	4	38
A-	0	0	0	0	0	0	0	1	1	6
B+	0	0	0	0	0	0	1	2	3	33
B-	0	1	1	0	0	0	1	1	2	11
AB+	0	1	1	0	1	1	0	2	2	17
AB-	1	0	1	0	1	1	0	1	1	10
O+	1	0	1	1	0	1	3	0	3	28
O-	6	5	11	4	6	10	10	4	14	171
Tidak tahu	3,835	3,704	7,539	2,910	2,721	5,631	4,595	4,330	8,925	67,931
<b>JUMLAH</b>	<b>4,021</b>	<b>3,881</b>	<b>7,902</b>	<b>3,174</b>	<b>3,017</b>	<b>6,191</b>	<b>5,288</b>	<b>5,048</b>	<b>10,336</b>	<b>80,676</b>



**tabel 10. 4 Jumlah Penduduk Berdasarkan Golongan Darah Menurut Kecamatan Kota Pekalongan Semester II Tahun 2023 - Kecamatan Pekalongan Selatan**

UMUR	LAKI-LAKI		PEREMPUAN		JUMLAH	
	n (Jiwa)	(%)	n (Jiwa)	(%)	n (Jiwa)	(%)
A	560	0.825	605	0.891	1,165	1.716
B	761	1.121	801	1.180	1,562	2.301
AB	255	0.376	263	0.387	518	0.763
O	1,118	1.647	1,104	1.626	2,222	3.273
A+	20	0.029	19	0.028	39	0.057
A-	1	0.001	0	0.000	1	0.001
B+	23	0.034	25	0.037	48	0.071
B-	0	0.000	1	0.001	1	0.001
AB+	5	0.007	6	0.009	11	0.016
AB-	8	0.012	4	0.006	12	0.018
O+	33	0.049	24	0.035	57	0.084
O-	28	0.041	17	0.025	45	0.066
Tidak tahu	31,671	46.648	30,541	44.984	62,212	91.632
<b>337504 PEKALONGAN SELATAN</b>	<b>34,483</b>	<b>50.79</b>	<b>33,410</b>	<b>49.21</b>	<b>67,893</b>	<b>100.00</b>



**tabel 10.4. 1 Jumlah Penduduk Menurut Golongan Darah Berdasarkan Kelurahan Kota Pekalongan Semester II Tahun 2023 se-Kecamatan Pekalongan Selatan**

GOLONGAN DARAH	1002 BANYURIP			1003 BUARAN KRADENAN			1004 JENGGOT			1006 KURIPAN KERTO HARJO		
	L	P	JUMLAH	L	P	JUMLAH	L	P	JUMLAH	L	P	JUMLAH
A	77	80	157	85	100	185	101	113	214	94	85	179
B	122	128	250	144	159	303	151	129	280	120	138	258
AB	40	41	81	44	53	97	46	44	90	52	50	102
O	197	186	383	173	170	343	191	213	404	193	182	375
A+	7	7	14	3	4	7	4	5	9	2	1	3
A-	0	0	0	0	0	0	1	0	1	0	0	0
B+	11	8	19	4	2	6	1	1	2	3	2	5
B-	0	0	0	0	0	0	0	1	1	0	0	0
AB+	2	4	6	0	0	0	0	1	1	0	0	0
AB-	1	0	1	1	1	2	1	1	2	1	1	2
O+	17	9	26	4	6	10	1	3	4	4	3	7
O-	2	5	7	4	0	4	6	4	10	8	2	10
Tidak tahu	5,314	5,282	10,596	5,804	5,669	11,473	6,741	6,399	13,140	3,872	3,740	7,612
<b>JUMLAH</b>	<b>5,790</b>	<b>5,750</b>	<b>11,540</b>	<b>6,266</b>	<b>6,164</b>	<b>12,430</b>	<b>7,244</b>	<b>6,914</b>	<b>14,158</b>	<b>4,349</b>	<b>4,204</b>	<b>8,553</b>



Lanjutan tabel 10.4.1.....

GOLONGAN DARAH	1008 KURIPAN YOSOREJO			1010 SOKODUWET			337504 PEKALONGAN SELATAN
	L	P	JUMLAH	L	P	JUMLAH	
A	146	158	304	57	69	126	1,165
B	168	173	341	56	74	130	1,562
AB	54	49	103	19	26	45	518
O	278	257	535	86	96	182	2,222
A+	3	2	5	1	0	1	39
A-	0	0	0	0	0	0	1
B+	4	12	16	0	0	0	48
B-	0	0	0	0	0	0	1
AB+	2	1	3	1	0	1	11
AB-	4	1	5	0	0	0	12
O+	4	1	5	3	2	5	57
O-	7	4	11	1	2	3	45
Tidak tahu	6,211	5,863	12,074	3,729	3,588	7,317	62,212
<b>JUMLAH</b>	<b>6,881</b>	<b>6,521</b>	<b>13,402</b>	<b>3,953</b>	<b>3,857</b>	<b>7,810</b>	<b>67,893</b>





# 5. PENDIDIKAN



Tamat SD/Sederajat : 24,75%

STRATA III : 0,01%



## 5. PENDIDIKAN

Komposisi penduduk berdasarkan pendidikan terakhir dapat menjadi tolak ukur kualitas penduduk di suatu daerah. Pendidikan terakhir diartikan sebagai jenjang pendidikan yang telah berhasil diselesaikan oleh seseorang dengan dibuktikan dengan ijazah terakhir. Pemutakhiran data jumlah penduduk berdasarkan pendidikan akhir dalam database kependudukan perlu adanya peran aktif dari masyarakat untuk melaporkan perubahan data setelah menyelesaikan jenjang pendidikannya.

Pendidikan akhir yang ditamatkan penduduk Kota Pekalongan paling banyak Tamat SD/Sederajat yaitu 78.684 jiwa atau 24,75 % dari total seluruh penduduk Kota Pekalongan. Sedangkan yang menamatkan sampai pendidikan tinggi sebanyak 21.579 jiwa atau 6,79% dari total seluruh penduduk Kota Pekalongan, dengan jumlah paling banyak Diploma IV/ Strata I (4,79%) dan paling sedikit Strata III (0,01%).



**tabel 11 Jumlah Penduduk Berdasarkan Pendidikan Terakhir Kota Pekalongan Semester II Tahun 2023**

PENDIDIKAN TERAKHIR	JENIS KELAMIN				JUMLAH	
	LAKI-LAKI		PEREMPUAN			
	n (jiwa)	(%)	n (jiwa)	(%)	n (jiwa)	(%)
Tidak/Belum Sekolah	34,848	10.96	33,401	10.50	68,249	21.46
Belum Tamat SD/Sederajat	18,494	5.82	16,887	5.31	35,381	11.13
Tamat SD/Sederajat	39,455	12.41	39,229	12.34	78,684	24.75
SLTP/Sederajat	27,263	8.57	25,327	7.97	52,590	16.54
SLTA/Sederajat	31,126	9.79	30,349	9.54	61,475	19.33
Diploma I/II	274	0.09	497	0.16	771	0.24
Akademi/Diploma III/S. Muda	1,974	0.62	2,783	0.88	4,757	1.50
Diploma IV/Strata I	7,153	2.25	8,069	2.54	15,222	4.79
Strata II	478	0.15	319	0.10	797	0.25
Strata III	17	0.005	15	0.005	32	0.010
<b>3375 KOTA PEKALONGAN</b>	<b>161,082</b>	<b>50.38</b>	<b>156,876</b>	<b>49.34</b>	<b>317,958</b>	<b>100.00</b>



**tabel 11. 1 Jumlah Penduduk Berdasarkan Pendidikan Terakhir Menurut Kecamatan Kota Pekalongan Semester II Tahun 2023**

PENDIDIKAN	337501			337502			337503			337504			KOTA PEKALONGAN
	PEKALONGAN BARAT			PEKALONGAN TIMUR			PEKALONGAN UTARA			PEKALONGAN SELATAN			
	L	P	JUMLAH	L	P	JUMLAH	L	P	JUMLAH	L	P	JUMLAH	
TIDAK/BELUM SEKOLAH	10,290	9,742	20,032	7,927	7,731	15,658	8,507	8,177	16,684	8,124	7,751	15,875	68,249
BELUM TAMAT SD/SEDERAJAT	5,952	5,398	11,350	3,906	3,667	7,573	4,866	4,374	9,240	3,770	3,448	7,218	35,381
TAMAT SD/SEDERAJAT	11,010	11,015	22,025	8,464	8,702	17,166	10,776	10,592	21,368	9,205	8,920	18,125	78,684
SLTP/SEDERAJAT	7,718	7,188	14,906	6,343	5,776	12,119	6,587	6,450	13,037	6,615	5,913	12,528	52,590
SLTA/SEDERAJAT	9,981	9,784	19,765	7,600	7,390	14,990	8,134	7,588	15,722	5,411	5,587	10,998	61,475
DIPLOMA I/II	100	176	276	68	133	201	63	112	175	43	76	119	771
Akademi/ Diploma III/s.Muda	803	1,125	1,928	434	618	1,052	476	653	1,129	261	387	648	4,757
Diploma IV/ Strata I	3,083	3,379	6,462	1,571	1,723	3,294	1,491	1,674	3,165	1,008	1,293	2,301	15,222
STRATA II	262	163	425	96	51	147	76	72	148	44	33	77	797
STRATA III	6	9	15	3	2	5	6	2	8	2	2	4	32
<b>3375 KOTA PEKALONGAN</b>	<b>49,205</b>	<b>47,979</b>	<b>97,184</b>	<b>36,412</b>	<b>35,793</b>	<b>72,205</b>	<b>40,982</b>	<b>39,694</b>	<b>80,676</b>	<b>34,483</b>	<b>33,410</b>	<b>67,893</b>	<b>317,958</b>



**tabel 11.1. 1 Jumlah Penduduk Berdasarkan Pendidikan Terakhir Menurut Kelurahan Kota Pekalongan Semester II Tahun 2023 se-Kecamatan Pekalongan Barat**

PENDIDIKAN TERKAHIR	1002 MEDONO			1003 PODOSUGIH			1004 SAPURO KEBULEN			1006 BENDAN KERGON		
	L	P	JUMLAH	L	P	JUMLAH	L	P	JUMLAH	L	P	JUMLAH
TIDAK/BELUM SEKOLAH	1,607	1,499	3,106	950	915	1,865	1,334	1,290	2,624	1,409	1,308	2,717
BELUM TAMAT SD/SEDERAJAT	870	794	1,664	475	448	923	822	764	1,586	843	736	1,579
TAMAT SD/SEDERAJAT	1,635	1,542	3,177	875	940	1,815	1,587	1,552	3,139	1,287	1,444	2,731
SLTP/SEDERAJAT	1,184	1,058	2,242	801	722	1,523	1,120	958	2,078	1,141	1,132	2,273
SLTA/SEDERAJAT	1,492	1,570	3,062	1,254	1,194	2,448	1,298	1,202	2,500	1,704	1,726	3,430
DIPLOMA I/II	15	36	51	8	24	32	10	17	27	18	19	37
Akademi/ Diploma III/S.Muda	137	186	323	101	160	261	65	99	164	147	188	335
Diploma IV/ Strata I	629	692	1,321	347	378	725	253	265	518	526	519	1,045
STRATA II	61	45	106	26	17	43	15	12	27	34	21	55
STRATA III	2	2	4	0	1	1	0	0	0	1	1	2
<b>JUMLAH</b>	<b>7,632</b>	<b>7,424</b>	<b>15,056</b>	<b>4,837</b>	<b>4,799</b>	<b>9,636</b>	<b>6,504</b>	<b>6,159</b>	<b>12,663</b>	<b>7,110</b>	<b>7,094</b>	<b>14,204</b>



**Lanjutan tabel 11.1.1.....**

PENDIDIKAN TERKAHIR	1008 PASIRKRATONKRAMAT			1009 TIRTO			1012 PRINGREJO			3375 PEKALONGAN BARAT
	L	P	JUMLAH	L	P	JUMLAH	L	P	JUMLAH	
TIDAK/BELUM SEKOLAH	1,626	1,532	3,158	1,202	1,153	2,355	2,162	2,045	4,207	20,032
BELUM TAMAT SD/SEDERAJAT	1,076	994	2,070	715	636	1,351	1,151	1,026	2,177	11,350
TAMAT SD/SEDERAJAT	2,198	2,190	4,388	1,258	1,264	2,522	2,170	2,083	4,253	22,025
SLTP/SEDERAJAT	1,361	1,201	2,562	847	860	1,707	1,264	1,257	2,521	14,906
SLTA/SEDERAJAT	1,553	1,440	2,993	1,064	1,029	2,093	1,616	1,623	3,239	19,765
DIPLOMA I/II	12	26	38	11	12	23	26	42	68	276
Akademi/ Diploma III/S.Muda	82	103	185	105	132	237	166	257	423	1,928
Diploma IV/ Strata I	253	328	581	366	405	771	709	792	1,501	6,462
STRATA II	21	11	32	48	22	70	57	35	92	425
STRATA III	0	2	2	3	1	4	0	2	2	15
<b>JUMLAH</b>	<b>8,182</b>	<b>7,827</b>	<b>16,009</b>	<b>5,619</b>	<b>5,514</b>	<b>11,133</b>	<b>9,321</b>	<b>9,162</b>	<b>18,483</b>	<b>97,184</b>



**tabel 11.1. 2 Jumlah Penduduk Berdasarkan Pendidikan Terakhir Menurut Kelurahan Kota Pekalongan Semester II Tahun 2023 se-Kecamatan Pekalongan Timur**

PENDIDIKAN TERKAHIR	1002 NOYONTAANSARI			1003 KAUMAN			1004 PONCOL			1006 KLEGO		
	L	P	JUMLAH	L	P	JUMLAH	L	P	JUMLAH	L	P	JUMLAH
TIDAK/BELUM SEKOLAH	1,481	1,499	2,980	1,119	1,117	2,236	1,398	1,248	2,646	1,097	1,093	2,190
BELUM TAMAT SD/SEDERAJAT	657	686	1,343	541	510	1,051	717	673	1,390	570	518	1,088
TAMAT SD/SEDERAJAT	1,305	1,440	2,745	859	913	1,772	1,361	1,485	2,846	1,297	1,265	2,562
SLTP/SEDERAJAT	1,237	1,042	2,279	881	874	1,755	1,205	1,070	2,275	891	852	1,743
SLTA/SEDERAJAT	1,589	1,514	3,103	1,475	1,613	3,088	1,462	1,432	2,894	1,120	1,093	2,213
DIPLOMA I/II	15	36	51	10	24	34	9	19	28	8	8	16
Akademi/ Diploma III/S.Muda	98	151	249	108	160	268	74	105	179	45	47	92
Diploma IV/ Strata I	341	392	733	483	479	962	230	236	466	134	153	287
STRATA II	22	7	29	29	16	45	10	6	16	8	6	14
STRATA III	1	0	1	2	0	2	0	2	2	0	0	0
<b>JUMLAH</b>	<b>6,746</b>	<b>6,767</b>	<b>13,513</b>	<b>5,507</b>	<b>5,706</b>	<b>11,213</b>	<b>6,466</b>	<b>6,276</b>	<b>12,742</b>	<b>5,170</b>	<b>5,035</b>	<b>10,205</b>



*Lanjutan tabel 11.1.2.....*

PENDIDIKAN TERKAHIR	1007 GAMER			1009 SETONO			1010 KALI BAROS			337502 PEKALONGAN TIMUR
	L	P	JUMLAH	L	P	JUMLAH	L	P	JUMLAH	
TIDAK/BELUM SEKOLAH	708	638	1,346	1,270	1,269	2,539	854	867	1,721	15,658
BELUM TAMAT SD/SEDERAJAT	318	289	607	640	562	1,202	463	429	892	7,573
TAMAT SD/SEDERAJAT	894	849	1,743	1,629	1,695	3,324	1,119	1,055	2,174	17,166
SLTP/SEDERAJAT	403	426	829	1,096	920	2,016	630	592	1,222	12,119
SLTA/SEDERAJAT	401	354	755	1,051	910	1,961	502	474	976	14,990
DIPLOMA I/II	5	7	12	14	23	37	7	16	23	201
Akademi/ Diploma III/S.Muda	35	46	81	57	82	139	17	27	44	1,052
Diploma IV/ Strata I	89	102	191	179	217	396	115	144	259	3,294
STRATA II	8	1	9	7	5	12	12	10	22	147
STRATA III	0	0	0	0	0	0	0	0	0	5
<b>JUMLAH</b>	<b>2,861</b>	<b>2,712</b>	<b>5,573</b>	<b>5,943</b>	<b>5,683</b>	<b>11,626</b>	<b>3,719</b>	<b>3,614</b>	<b>7,333</b>	<b>72,205</b>





**tabel 11.1. 3 Jumlah Penduduk Berdasarkan Pendidikan Terakhir Menurut Kelurahan Kota Pekalongan Semester II Tahun 2023 se-Kecamatan Pekalongan Utara**

PENDIDIKAN TERKAHIR	1002 KRAPYAK			1003 KANDANG PANJANG			1004 PANJANG WETAN			1006 PADUKUHAN KRATON		
	L	P	JUMLAH	L	P	JUMLAH	L	P	JUMLAH	L	P	JUMLAH
TIDAK/BELUM SEKOLAH	1,977	1,854	3,831	1,210	1,156	2,366	1,248	1,145	2,393	1,243	1,245	2,488
BELUM TAMAT SD/SEDERAJAT	1,042	924	1,966	738	624	1,362	762	664	1,426	723	692	1,415
TAMAT SD/SEDERAJAT	2,143	2,145	4,288	1,374	1,505	2,879	1,627	1,554	3,181	1,468	1,406	2,874
SLTP/SEDERAJAT	1,611	1,563	3,174	1,102	1,038	2,140	1,102	1,073	2,175	926	957	1,883
SLTA/SEDERAJAT	2,051	1,934	3,985	1,640	1,514	3,154	1,309	1,222	2,531	1,426	1,421	2,847
DIPLOMA I/II	33	33	66	5	29	34	7	11	18	10	25	35
Akademi/ Diploma III/S.Muda	119	150	269	108	145	253	51	95	146	113	168	281
Diploma IV/ Strata I	384	429	813	333	354	687	179	182	361	368	426	794
STRATA II	18	23	41	15	18	33	6	9	15	23	13	36
STRATA III	2	0	2	1	2	3	1	0	1	1	0	1
<b>JUMLAH</b>	<b>9,380</b>	<b>9,055</b>	<b>18,435</b>	<b>6,526</b>	<b>6,385</b>	<b>12,911</b>	<b>6,292</b>	<b>5,955</b>	<b>12,247</b>	<b>6,301</b>	<b>6,353</b>	<b>12,654</b>



**Lanjutan tabel 11.1.3.....**

PENDIDIKAN TERKAHIR	1007 DEGAYU			1009 BANDENGAN			1010 PANJANG BARU			337503 PEKALONGAN UTARA
	L	P	JUMLAH	L	P	JUMLAH	L	P	JUMLAH	
TIDAK/BELUM SEKOLAH	1,004	1,009	2,013	663	679	1,342	1,162	1,089	2,251	16,684
BELUM TAMAT SD/SEDERAJAT	517	497	1,014	406	350	756	678	623	1,301	9,240
TAMAT SD/SEDERAJAT	1,499	1,423	2,922	1,168	1,078	2,246	1,497	1,481	2,978	21,368
SLTP/SEDERAJAT	544	513	1,057	485	491	976	817	815	1,632	13,037
SLTA/SEDERAJAT	394	348	742	382	324	706	932	825	1,757	15,722
DIPLOMA I/II	2	0	2	2	3	5	4	11	15	175
Akademi/ Diploma III/S.Muda	14	18	32	22	28	50	49	49	98	1,129
Diploma IV/ Strata I	45	69	114	43	63	106	139	151	290	3,165
STRATA II	1	4	5	3	1	4	10	4	14	148
STRATA III	1	0	1	0	0	0	0	0	0	8
<b>JUMLAH</b>	<b>4,021</b>	<b>3,881</b>	<b>7,902</b>	<b>3,174</b>	<b>3,017</b>	<b>6,191</b>	<b>5,288</b>	<b>5,048</b>	<b>10,336</b>	<b>80,676</b>



**tabel 11.1. 4 Jumlah Penduduk Berdasarkan Pendidikan Terakhir Menurut Kelurahan Kota Pekalongan Semester II Tahun 2023 se-Kecamatan Pekalongan Selatan**

PENDIDIKAN TERKAHIR	1002 BANYURIP			1003 BUARAN KRADENAN			1004 JENGGOT			1006 KURIPAN KERTOJARJO		
	L	P	JUMLAH	L	P	JUMLAH	L	P	JUMLAH	L	P	JUMLAH
TIDAK/BELUM SEKOLAH	1,460	1,382	2,842	1,444	1,369	2,813	1,744	1,689	3,433	1,090	997	2,087
BELUM TAMAT SD/SEDERAJAT	593	572	1,165	657	602	1,259	856	718	1,574	464	431	895
TAMAT SD/SEDERAJAT	1,447	1,419	2,866	1,504	1,464	2,968	2,095	1,939	4,034	983	1,009	1,992
SLTP/SEDERAJAT	1,147	1,072	2,219	1,200	1,059	2,259	1,380	1,245	2,625	849	767	1,616
SLTA/SEDERAJAT	932	1,026	1,958	1,144	1,234	2,378	936	1,010	1,946	738	717	1,455
DIPLOMA I/II	8	16	24	4	15	19	8	16	24	5	13	18
Akademi/ Diploma III/s.Muda	34	61	95	59	93	152	44	69	113	49	55	104
Diploma IV/ Strata I	159	197	356	244	321	565	170	219	389	167	209	376
STRATA II	10	4	14	9	7	16	11	9	20	4	6	10
STRATA III	0	1	1	1	0	1	0	0	0	0	0	0
<b>JUMLAH</b>	<b>5,790</b>	<b>5,750</b>	<b>11,540</b>	<b>6,266</b>	<b>6,164</b>	<b>12,430</b>	<b>7,244</b>	<b>6,914</b>	<b>14,158</b>	<b>4,349</b>	<b>4,204</b>	<b>8,553</b>



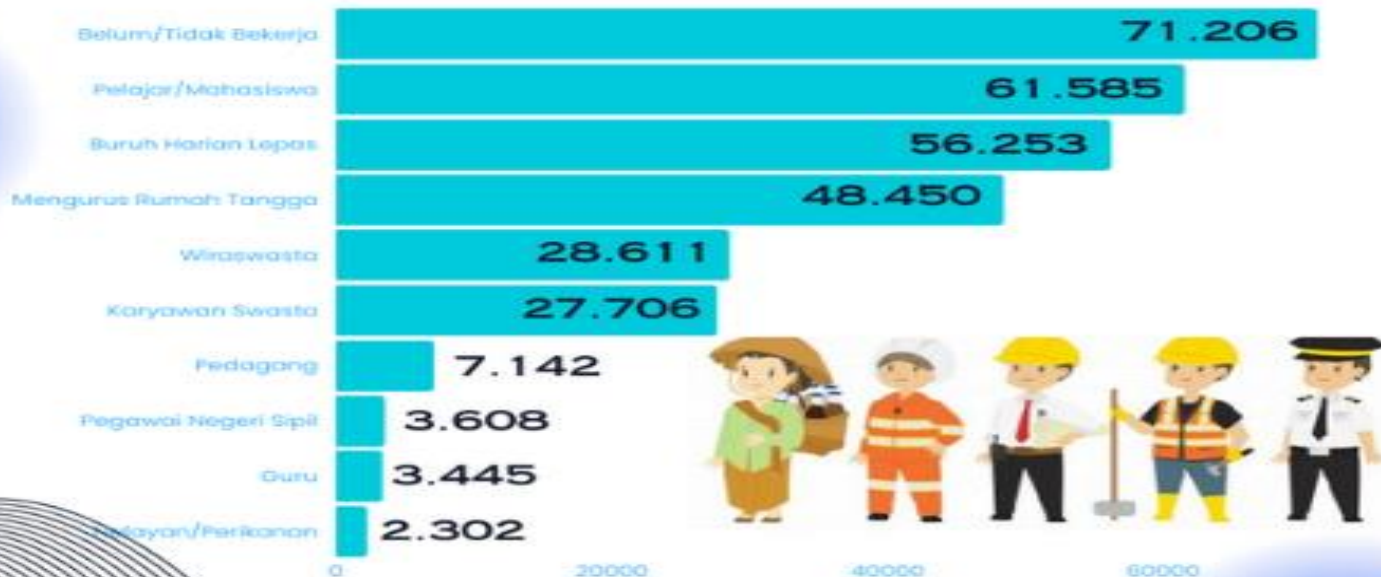
**Lanjutan tabel 11.1.4.....**

PENDIDIKAN TERKAHIR	1008 KURIPAN YOSOREJO			1010 SOKODUWET			337504 PEKALONGAN SELATAN
	L	P	JUMLAH	L	P	JUMLAH	
TIDAK/BELUM SEKOLAH	1,448	1,396	2,844	938	918	1,856	15,875
BELUM TAMAT SD/SEDERAJAT	779	693	1,472	421	432	853	7,218
TAMAT SD/SEDERAJAT	2,007	1,955	3,962	1,169	1,134	2,303	18,125
SLTP/SEDERAJAT	1,280	1,083	2,363	759	687	1,446	12,528
SLTA/SEDERAJAT	1,136	1,108	2,244	525	492	1,017	10,998
DIPLOMA I/II	9	11	20	9	5	14	119
Akademi/ Diploma III/S.Muda	48	63	111	27	46	73	648
Diploma IV/ Strata I	170	208	378	98	139	237	2,301
STRATA II	4	4	8	6	3	9	77
STRATA III	0	0	0	1	1	2	4
<b>JUMLAH</b>	<b>6,881</b>	<b>6,521</b>	<b>13,402</b>	<b>3,953</b>	<b>3,857</b>	<b>7,810</b>	<b>67,893</b>



# 6. PEKERJAAN

## 10 JENIS PEKERJAAN TERBANYAK PENDUDUK



## 6. PEKERJAAN

Berdasarkan Data Agregat Kependudukan Semester 2 Tahun 2023 dari Jumlah Penduduk Kota Pekalongan sebesar 317.958 orang, terdapat penduduk dengan jenis pekerjaan terbanyak yaitu Belum/Tidak Bekerja sejumlah 71.206 orang.



**tabel 12 Jumlah Penduduk Berdasarkan Jenis Pekerjaan Kota Pekalongan Semester II Tahun 2023**

NO	JENIS PEKERJAAN	JENIS KELAMIN				PENDUDUK	
		LAKI-LAKI		PEREMPUAN		n (jiwa)	(%)
		n (jiwa)	(%)	n (jiwa)	(%)		
1	BELUM/TIDAK BEKERJA	37,046	11.65	34,160	10.74	71,206	22.39
2	MENGURUS RUMAH TANGGA	4	0.00	48,446	15.24	48,450	15.24
3	PELAJAR/MAHASISWA	33,373	10.50	28,212	8.87	61,585	19.37
4	PENSIUNAN	1,303	0.41	920	0.29	2,223	0.70
5	PEGAWAI NEGERI SIPIL (PNS)	1,905	0.60	1,703	0.54	3,608	1.13
6	TENTARA NASIONAL INDONESIA	126	0.04	1	0.00	127	0.04
7	KEPOLISIAN RI (POLRI)	421	0.13	21	0.01	442	0.14
8	PERDAGANGAN	165	0.05	111	0.03	276	0.09
9	PETANI/PEKEBUN	166	0.05	50	0.02	216	0.07
10	PETERNAK	20	0.01	2	0.00	22	0.01
11	NELAYAN/PERIKANAN	2,299	0.72	3	0.00	2,302	0.72
12	INDUSTRI	8	0.00	2	0.00	10	0.00
13	KONSTRUKSI	6	0.00	1	0.00	7	0.00
14	TRANSPORTASI	41	0.01	3	0.00	44	0.01
15	KARYAWAN SWASTA	17,131	5.39	10,575	3.33	27,706	8.71



Lanjutan tabel 12.....

NO	JENIS PEKERJAAN	JENIS KELAMIN				PENDUDUK	
		LAKI-LAKI		PEREMPUAN			
		n (jiwa)	(%)	n (jiwa)	(%)	n (jiwa)	(%)
16	KARYAWAN BUMN	318	0.10	147	0.05	465	0.15
17	KARYAWAN BUMD	75	0.02	45	0.01	120	0.04
18	KARYAWAN HONORER	319	0.10	173	0.05	492	0.15
19	BURUH HARIAN LEPAS	38,137	11.99	18,116	5.70	56,253	17.69
20	BURUH TANI/PERKEBUNAN	147	0.05	63	0.02	210	0.07
21	BURUH NELAYAN/PERIKANAN	267	0.08	12	0.00	279	0.09
22	BURUH PETERNAKAN	8	0.00	2	0.00	10	0.00
23	PEMBANTU RUMAH TANGGA	0	0.00	90	0.03	90	0.03
24	TUKANG CUKUR	9	0.00	0	0.00	9	0.00
25	TUKANG LISTRIK	10	0.00	0	0.00	10	0.00
26	TUKANG BATU	98	0.03	0	0.00	98	0.03
27	TUKANG KAYU	73	0.02	0	0.00	73	0.02
28	TUKANG SOL SEPATU	1	0.00	0	0.00	1	0.00
29	TUKANG LAS/PANDAI BESI	34	0.01	1	0.00	35	0.01
30	TUKANG JAHIT	197	0.06	342	0.11	539	0.17





Lanjutan tabel 12.....

NO	JENIS PEKERJAAN	JENIS KELAMIN				PENDUDUK	
		LAKI-LAKI		PEREMPUAN		n (jiwa)	(%)
		n (jiwa)	(%)	n (jiwa)	(%)		
31	TUKANG GIGI	2	0.00	0	0.00	2	0.00
32	PENATA RIAS	1	0.00	16	0.01	17	0.01
33	PENATA BUSANA	1	0.00	1	0.00	2	0.00
34	PENATA RAMBUT	3	0.00	5	0.00	8	0.00
35	MEKANIK	235	0.07	0	0.00	235	0.07
36	SENIMAN	35	0.01	4	0.00	39	0.01
37	TABIB	8	0.00	5	0.00	13	0.00
38	PARAJI	0	0.00	4	0.00	4	0.00
39	PERANCANG BUSANA	0	0.00	1	0.00	1	0.00
40	PENTERJEMAH	1	0.00	0	0.00	1	0.00
41	IMAM MASJID	2	0.00	0	0.00	2	0.00
42	PENDETA	19	0.01	3	0.00	22	0.01
43	PASTOR	2	0.00	0	0.00	2	0.00
44	WARTAWAN	24	0.01	2	0.00	26	0.01
45	USTADZ/MUBALIGH	21	0.01	3	0.00	24	0.01



Lanjutan tabel 12.....

NO	JENIS PEKERJAAN	JENIS KELAMIN				PENDUDUK	
		LAKI-LAKI		PEREMPUAN		n (jiwa)	(%)
		n (jiwa)	(%)	n (jiwa)	(%)		
46	JURU MASAK	3	0.00	9	0.00	12	0.00
47	PROMOTOR ACARA	1	0.00	0	0.00	1	0.00
48	ANGGOTA DPR RI	0	0.00	0	0.00	0	0.00
49	ANGGOTA DPD RI	0	0.00	0	0.00	0	0.00
50	ANGGOTA BPK	0	0.00	0	0.00	0	0.00
51	PRESIDEN	0	0.00	0	0.00	0	0.00
52	WAKIL PRESIDEN	0	0.00	0	0.00	0	0.00
53	ANGGOTA MAHKAMAH KONSTITUSI	0	0.00	0	0.00	0	0.00
54	ANGGOTA KABINET KEMENTRIAN	0	0.00	0	0.00	0	0.00
55	DUTA BESAR	0	0.00	0	0.00	0	0.00
56	GUBERNUR	0	0.00	0	0.00	0	0.00
57	WAKIL GUBERNUR	0	0.00	0	0.00	0	0.00
58	BUPATI	0	0.00	0	0.00	0	0.00
59	WAKIL BUPATI	0	0.00	0	0.00	0	0.00
60	WALIKOTA	1	0.00	0	0.00	1	0.00



Lanjutan tabel 12.....

NO	JENIS PEKERJAAN	JENIS KELAMIN				PENDUDUK	
		LAKI-LAKI		PEREMPUAN			
		n (jiwa)	(%)	n (jiwa)	(%)	n (jiwa)	(%)
61	WAKIL WALIKOTA	1	0.00	0	0.00	1	0.00
62	ANGGOTA DPRD PROP.	0	0.00	0	0.00	0	0.00
63	ANGGOTA DPRD KAB./KOTA	5	0.00	0	0.00	5	0.00
64	DOSEN	98	0.03	93	0.03	191	0.06
65	GURU	1,036	0.33	2,409	0.76	3,445	1.08
66	PILOT	0	0.00	0	0.00	0	0.00
67	PENGACARA	12	0.00	3	0.00	15	0.00
68	NOTARIS	10	0.00	11	0.00	21	0.01
69	ARSITEK	5	0.00	0	0.00	5	0.00
70	AKUNTAN	2	0.00	1	0.00	3	0.00
71	KONSULTAN	14	0.00	1	0.00	15	0.00
72	DOKTER	92	0.03	126	0.04	218	0.07
73	BIDAN	0	0.00	139	0.04	139	0.04
74	PERAWAT	60	0.02	182	0.06	242	0.08
75	APOTEKER	7	0.00	29	0.01	36	0.01



Lanjutan tabel 12.....

NO	JENIS PEKERJAAN	JENIS KELAMIN				PENDUDUK	
		LAKI-LAKI		PEREMPUAN		n (jiwa)	(%)
		n (jiwa)	(%)	n (jiwa)	(%)		
76	PSIKIATER/PSIKOLOG	2	0.00	1	0.00	3	0.00
77	PENYIAR TELEVISI	0	0.00	0	0.00	0	0.00
78	PENYIAR RADIO	1	0.00	3	0.00	4	0.00
79	PELAUT	45	0.01	1	0.00	46	0.01
80	PENELITI	0	0.00	0	0.00	0	0.00
81	SOPIR	471	0.15	0	0.00	471	0.15
82	PIALANG	1	0.00	0	0.00	1	0.00
83	PARANORMAL	0	0.00	0	0.00	0	0.00
84	PEDAGANG	4,072	1.28	3,070	0.97	7,142	2.25
85	PERANGKAT DESA	6	0.00	3	0.00	9	0.00
86	KEPALA DESA	0	0.00	0	0.00	0	0.00
87	BIARAWAN/BIARAWATI	0	0.00	4	0.00	4	0.00
88	WIRASWASTA	21,066	6.63	7,545	2.37	28,611	9.00
89	ANGGOTA LEMB. TINGGI LAINNYA	6	0.00	1	0.00	7	0.00
90	ARTIS	0	0.00	0	0.00	0	0.00



Lanjutan tabel 12.....

NO	JENIS PEKERJAAN	JENIS KELAMIN				PENDUDUK	
		LAKI-LAKI		PEREMPUAN		n (jiwa)	(%)
		n (jiwa)	(%)	n (jiwa)	(%)		
91	ATLIT	2	0.00	0	0.00	2	0.00
92	CHEFF	0	0.00	0	0.00	0	0.00
93	MANAJER	0	0.00	0	0.00	0	0.00
94	TENAGA TATA USAHA	1	0.00	0	0.00	1	0.00
95	OPERATOR	0	0.00	0	0.00	0	0.00
96	PEKERJA PENGOLAHAN KERAJINAN	0	0.00	0	0.00	0	0.00
97	TEKNISI	1	0.00	0	0.00	1	0.00
98	ASISTEN AHLI	0	0.00	0	0.00	0	0.00
99	PEKERJAAN LAINNYA	0	0.00	0	0.00	0	0.00
<b>3375</b>	<b>KOTA PEKALONGAN</b>	<b>161,082</b>	<b>50.66</b>	<b>156,876</b>	<b>49.34</b>	<b>317,958</b>	<b>100.00</b>



**tabel 12. 1 Jumlah Penduduk Berdasarkan Jenis Pekerjaan Menurut Kecamatan Kota Pekalongan Semester II Tahun 2023**

NO	JENIS PEKERJAAN	337501 PEKALONGAN BARAT			337502 PEKALONGAN TIMUR			337503 PEKALONGAN UTARA			337504 PEKALONGAN SELATAN			3375 KOTA PEKALONGAN
		L	P	JUMLAH	L	P	JUMLAH	L	P	JUMLAH	L	P	JUMLAH	
		1	Belum/tidak bekerja	10,879	9,896	20,775	8565	8060	16625	9077	8261	17,338	8525	
2	Mengurus Rumah Tangga	0	14,824	14,824	1	11239	11240	1	11837	11,838	2	10546	10548	48,450
3	Pelajar/mahasiswa	10,171	8,768	18,939	7839	6309	14148	8328	7193	15,521	7035	5942	12977	61,585
4	Pensiunan	694	513	1,207	149	102	251	359	251	610	101	54	155	2,223
5	Pegawai Negeri Sipil	850	909	1,759	306	245	551	530	324	854	219	225	444	3,608
6	Tentara Nasional Indonesia	42	1	43	27	0	27	43	0	43	14	0	14	127
7	Kepolisian RI	164	9	173	129	3	132	100	8	108	28	1	29	442
8	Perdagangan	53	31	84	54	26	80	31	46	77	27	8	35	276
9	Petani/Pekebun	33	10	43	38	7	45	48	22	70	47	11	58	216
10	Peternak	10	1	11	2	1	3	3	0	3	5	0	5	22
11	Nelayan/Perikanan	83	0	83	99	1	100	2090	2	2,092	27	0	27	2,302
12	Industri	3	1	4	2	1	3	0	0	0	3	0	3	10
13	Konstruksi	4	0	4	1	0	1	1	0	1	0	1	1	7
14	Transportasi	8	1	9	9	0	9	20	1	21	4	1	5	44
15	Karyawan Swasta	6,688	3,796	10,484	3902	2522	6424	4219	2751	6,970	2322	1506	3828	27,706



**Lanjutan tabel 12.1.....**

NO	JENIS PEKERJAAN	337501			337502			337503			337504			3375 KOTA PEKALON GAN
		PEKALONGAN BARAT			PEKALONGAN TIMUR			PEKALONGAN UTARA			PEKALONGAN SELATAN			
		L	P	JUMLAH	L	P	JUMLAH	L	P	JUMLAH	L	P	JUMLAH	
16	Karyawan BUMN	191	87	278	40	22	62	62	26	88	25	12	37	465
17	Karyawan BUMD	39	32	71	7	6	13	20	6	26	9	1	10	120
18	Karyawan Honorer	131	75	206	69	36	105	94	46	140	25	16	41	492
19	Buruh Harijan Lepas	11,457	4,896	16,353	7597	3563	11160	9824	5413	15,237	9259	4244	13503	56,253
20	Buruh Tani/Perkebunan	28	9	37	37	12	49	57	29	86	25	13	38	210
21	Buruh Nelayan/Perikanan	57	0	57	42	0	42	157	11	168	11	1	12	279
22	Buruh Peternakan	1	2	3	1	0	1	4	0	4	2	0	2	10
23	Pembantu Rumah Tangga	0	35	35	0	18	18	0	23	23	0	14	14	90
24	Tukang Cukur	5	0	5	1	0	1	2	0	2	1	0	1	9
25	Tukang Listrik	5	0	5	0	0	0	4	0	4	1	0	1	10
26	Tukang Batu	43	0	43	15	0	15	23	0	23	17	0	17	98
27	Tukang Kayu	40	0	40	7	0	7	11	0	11	15	0	15	73
28	Tukang Sol Sepatu	0	0	0	1	0	1	0	0	0	0	0	0	1
29	Tukang Las/Pandai Besi	11	1	12	8	0	8	4	0	4	11	0	11	35
30	Tukang Jahit	86	170	256	34	53	87	30	53	83	47	66	113	539



**Lanjutan tabel 12.1.....**

NO	JENIS PEKERJAAN	337501			337502			337503			337504			3375 KOTA PEKALON GAN
		PEKALONGAN BARAT			PEKALONGAN TIMUR			PEKALONGAN UTARA			PEKALONGAN SELATAN			
		L	P	JUMLAH	L	P	JUMLAH	L	P	JUMLAH	L	P	JUMLAH	
31	Tukang Gigi	0	0	0	2	0	2	0	0	0	0	0	0	2
32	Penata Rias	0	4	4	0	5	5	0	1	1	1	6	7	17
33	Penata Busana	1	0	1	0	0	0	0	1	1	0	0	0	2
34	Penata Rambut	2	4	6	1	0	1	0	0	0	0	1	1	8
35	Mekanik	171	0	171	23	0	23	17	0	17	24	0	24	235
36	Seniman	15	1	16	10	1	11	5	2	7	5	0	5	39
37	Tabib	4	3	7	2	1	3	2	1	3	0	0	0	13
38	Paraji	0	0	0	0	2	2	0	0	0	0	2	2	4
39	Perancang Busana	0	1	1	0	0	0	0	0	0	0	0	0	1
40	Penterjemah	1	0	1	0	0	0	0	0	0	0	0	0	1
41	Imam Mesjid	0	0	0	0	0	0	2	0	2	0	0	0	2
42	Pendeta	5	0	5	8	0	8	6	3	9	0	0	0	22
43	Pastor	0	0	0	2	0	2	0	0	0	0	0	0	2
44	Wartawan	5	1	6	6	0	6	7	1	8	6	0	6	26
45	Ustadz	13	0	13	4	2	6	1	1	2	3	0	3	24





**Lanjutan tabel 12.1.....**

NO	JENIS PEKERJAAN	337501			337502			337503			337504			3375 KOTA PEKALON GAN
		PEKALONGAN BARAT			PEKALONGAN TIMUR			PEKALONGAN UTARA			PEKALONGAN SELATAN			
		L	P	JUMLAH	L	P	JUMLAH	L	P	JUMLAH	L	P	JUMLAH	
46	Juru Masak	1	4	5	1	2	3	1	3	4	0	0	0	12
47	Promotor Acara	1	0	1	0	0	0	0	0	0	0	0	0	1
48	Anggota DPR RI	0	0	0	0	0	0	0	0	0	0	0	0	0
49	Anggota DPD	0	0	0	0	0	0	0	0	0	0	0	0	0
50	Anggota BPK	0	0	0	0	0	0	0	0	0	0	0	0	0
51	Presiden	0	0	0	0	0	0	0	0	0	0	0	0	0
52	Wakil Presiden	0	0	0	0	0	0	0	0	0	0	0	0	0
53	Anggota MK	0	0	0	0	0	0	0	0	0	0	0	0	0
54	Anggota Kabinet	0	0	0	0	0	0	0	0	0	0	0	0	0
55	Duta Besar	0	0	0	0	0	0	0	0	0	0	0	0	0
56	Gubernur	0	0	0	0	0	0	0	0	0	0	0	0	0
57	Wakil Gubernur	0	0	0	0	0	0	0	0	0	0	0	0	0
58	Bupati	0	0	0	0	0	0	0	0	0	0	0	0	0
59	Wakil Bupati	0	0	0	0	0	0	0	0	0	0	0	0	0
60	Walikota	1	0	1	0	0	0	0	0	0	0	0	0	1



**Lanjutan tabel 12.1.....**

NO	JENIS PEKERJAAN	337501			337502			337503			337504			3375 KOTA PEKALON GAN
		PEKALONGAN BARAT			PEKALONGAN TIMUR			PEKALONGAN UTARA			PEKALONGAN SELATAN			
		L	P	JUMLAH	L	P	JUMLAH	L	P	JUMLAH	L	P	JUMLAH	
61	Wakil Walikota	0	0	0	0	0	0	1	0	1	0	0	0	1
62	Anggota DPRD Provinsi	0	0	0	0	0	0	0	0	0	0	0	0	0
63	DPRD Kab/kota	3	0	3	0	0	0	1	0	1	1	0	1	5
64	Dosen	37	54	91	24	8	32	22	21	43	15	10	25	191
65	Guru	321	764	1,085	219	523	742	228	550	778	268	572	840	3,445
66	Pilot	0	0	0	0	0	0	0	0	0	0	0	0	0
67	Pengacara	6	2	8	2	0	2	3	1	4	1	0	1	15
68	Notaris	6	4	10	2	6	8	2	1	3	0	0	0	21
69	Arsitek	1	0	1	3	0	3	1	0	1	0	0	0	5
70	Akuntan	0	0	0	1	0	1	1	1	2	0	0	0	3
71	Konsultan	6	0	6	3	1	4	4	0	4	1	0	1	15
72	Dokter	51	62	113	25	34	59	13	18	31	3	12	15	218
73	Bidan	0	40	40	0	35	35	0	35	35	0	29	29	139
74	Perawat	20	62	82	16	38	54	8	43	51	16	39	55	242
75	Apoteker	3	8	11	1	11	12	3	5	8	0	5	5	36



**Lanjutan tabel 12.1.....**

NO	JENIS PEKERJAAN	337501			337502			337503			337504			3375 KOTA PEKALON GAN
		PEKALONGAN BARAT			PEKALONGAN TIMUR			PEKALONGAN UTARA			PEKALONGAN SELATAN			
		L	P	JUMLAH	L	P	JUMLAH	L	P	JUMLAH	L	P	JUMLAH	
76	Psikiater/Psikolog	2	1	3	0	0	0	0	0	0	0	0	0	3
77	Penyiar Televisi	0	0	0	0	0	0	0	0	0	0	0	0	0
78	Penyiar Radio	0	1	1	1	1	2	0	1	1	0	0	0	4
79	Pelaut	20	1	21	8	0	8	14	0	14	3	0	3	46
80	Peneliti	0	0	0	0	0	0	0	0	0	0	0	0	0
81	Sopir	197	0	197	87	0	87	86	0	86	101	0	101	471
82	Pialang	1	0	1	0	0	0	0	0	0	0	0	0	1
83	Paranormal	0	0	0	0	0	0	0	0	0	0	0	0	0
84	Pedagang	1,564	1,117	2,681	786	600	1386	555	657	1,212	1167	696	1863	7,142
85	Perangkat Desa	0	1	1	1	1	2	1	0	1	4	1	5	9
86	Kepala Desa	0	0	0	0	0	0	0	0	0	0	0	0	0
87	Biarawati	0	0	0	0	0	0	0	4	4	0	0	0	4
88	Wiraswasta	4,966	1,776	6,742	6189	2296	8485	4855	2041	6,896	5056	1432	6488	28,611
89	ANGGOTA LEMB. TINGGI LAINNYA	2	1	3	2	0	2	1	0	1	1	0	1	7
90	ARTIS	0	0	0	0	0	0	0	0	0	0	0	0	0



**Lanjutan tabel 12.1.....**

NO	JENIS PEKERJAAN	337501			337502			337503			337504			3375 KOTA PEKALON GAN
		PEKALONGAN BARAT			PEKALONGAN TIMUR			PEKALONGAN UTARA			PEKALONGAN SELATAN			
		L	P	JUMLAH	L	P	JUMLAH	L	P	JUMLAH	L	P	JUMLAH	
91	ATLIT	2	0	2	0	0	0	0	0	0	0	0	0	2
92	CHEFF	0	0	0	0	0	0	0	0	0	0	0	0	0
93	MANAJER	0	0	0	0	0	0	0	0	0	0	0	0	0
94	TENAGA TATA USAHA	1	0	1	0	0	0	0	0	0	0	0	0	1
95	OPERATOR	0	0	0	0	0	0	0	0	0	0	0	0	0
96	PEKERJA PENGOLAHAN KERAJINAN	0	0	0	0	0	0	0	0	0	0	0	0	0
97	TEKNISI	0	0	0	1	0	1	0	0	0	0	0	0	1
98	ASISTEN AHLI	0	0	0	0	0	0	0	0	0	0	0	0	0
99	PEKERJAAN LAINNYA	0	0	0	0	0	0	0	0	0	0	0	0	0
<b>3375</b>	<b>KOTA PEKALONGAN</b>	<b>49,205</b>	<b>47,979</b>	<b>97,184</b>	<b>36,412</b>	<b>35,793</b>	<b>72,205</b>	<b>40,982</b>	<b>39,694</b>	<b>80,676</b>	<b>34,483</b>	<b>33,410</b>	<b>67,893</b>	<b>317,958</b>



**tabel 12.1. 1 Jumlah Penduduk Berdasarkan Jenis Pekerjaan Menurut Kelurahan Kota Pekalongan Semester II Tahun 2023 se-Kecamatan Pekalongan Barat**

NO	JENIS PEKERJAAN	1002 MEDONO			1003 PODOUGIH			1004 SAPURO KEBULEN			1006 BENDAN KERGON			1008 PASIRKRATONKRAMAT			1009 TIRTO			1012 PRINGREJO			337501 PEKALONGAN BARAT
		L	P	JUMLAH	L	P	JUMLAH	L	P	JUMLAH	L	P	JUMLAH	L	P	JUMLAH	L	P	JUMLAH	L	P	JUMLAH	
1	Belum/tidak bekerja	1,685	1,508	3,193	1025	964	1989	1435	1312	2,747	1523	1353	2876	1,719	1,532	3,251	1262	1176	2438	2230	2051	4,281	20,775
2	Mengurus Rumah Tangga	0	2,214	2,214	0	1543	1543	0	2146	2,146	0	2342	2342	0	2,372	2,372	0	1,729	1,729	0	2478	2,478	14,824
3	Pelajar/mahasiswa	1,634	1,425	3,059	1020	917	1937	1284	1132	2,416	1485	1276	2761	1,758	1,449	3,207	1146	1014	2160	1844	1555	3,399	18,939
4	Pensiunan	140	110	250	93	53	146	59	50	109	101	61	162	56	34	90	88	58	146	157	147	304	1,207
5	Pegawai Negeri Sipil	145	187	332	92	88	180	89	67	156	109	106	215	88	90	178	136	155	291	191	216	407	1,759
6	Tentara Nasional Indonesia	3	0	3	8	0	8	2	0	2	3	0	3	8	1	9	9	0	9	9	0	9	43
7	Kepolisian RI	20	1	21	44	1	45	17	2	19	15	1	16	13	1	14	19	1	20	36	2	38	173
8	Perdagangan	7	1	8	9	4	13	11	9	20	8	3	11	6	8	14	3	3	6	9	3	12	84
9	Petani/Pekebun	2	0	2	1	2	3	3	1	4	2	2	4	7	3	10	5	1	6	13	1	14	43
10	Peternak	1	0	1	0	0	0	1	0	1	2	0	2	1	0	1	1	0	1	4	1	5	11
11	Nelayan/Perikanan	6	0	6	0	0	0	19	0	19	17	0	17	24	0	24	11	0	11	6	0	6	83
12	Industri	0	0	0	0	0	0	1	0	1	0	0	0	0	1	1	0	0	0	2	0	2	4
13	Konstruksi	0	0	0	1	0	1	2	0	2	0	0	0	0	0	0	0	0	0	1	0	1	4
14	Transportasi	0	0	0	1	0	1	1	0	1	1	1	2	3	0	3	2	0	2	0	0	0	9
15	Karyawan Swasta	922	572	1,494	705	438	1143	928	477	1,405	1140	641	1781	1,041	538	1,579	852	440	1292	1100	690	1,790	10,484



**Lanjutan tabel 12.1.1.....**

NO	JENIS PEKERJAAN	1002 MEDONO			1003 PODOSUGIH			1004 SAPURO KEBULEN			1006 BENDAN KERGON			1008 PASIRKRATONKRAMAT			1009 TIRTO			1012 PRINGREJO			337501 PEKALONGAN BARAT
		L	P	JUMLAH	L	P	JUMLAH	L	P	JUMLAH	L	P	JUMLAH	L	P	JUMLAH	L	P	JUMLAH	L	P	JUMLAH	
16	Karyawan BUMN	46	24	70	24	7	31	6	3	9	30	12	42	18	4	22	21	7	28	46	30	76	278
17	Karyawan BUMD	5	7	12	1	6	7	6	0	6	5	6	11	4	0	4	6	3	9	12	10	22	71
18	Karyawan Honorer	18	9	27	25	8	33	17	7	24	20	6	26	28	10	38	10	16	26	13	19	32	206
19	Buruh Harian Lepas	1,659	654	2,313	927	293	1220	1722	501	2,223	1435	535	1970	2,298	1,222	3,520	1231	504	1,735	2185	1187	3,372	16,353
20	Buruh Tani/Perkebunan	4	1	5	1	0	1	1	0	1	0	0	0	8	3	11	5	0	5	9	5	14	37
21	Buruh Nelayan/Perikanan	2	0	2	3	0	3	7	0	7	9	0	9	14	0	14	16	0	16	6	0	6	57
22	Buruh Peternakan	0	1	1	0	0	0	0	0	0	0	0	0	0	0	0	0	0	0	1	1	2	3
23	Pembantu Rumah Tangga	0	6	6	0	2	2	0	5	5	0	2	2	0	9	9	0	4	4	0	7	7	35
24	Tukang Cukur	0	0	0	0	0	0	0	0	0	0	0	0	3	0	3	1	0	1	1	0	1	5
25	Tukang Listrik	0	0	0	0	0	0	0	0	1	0	1	2	0	2	2	0	2	0	0	0	0	5
26	Tukang Batu	3	0	3	2	0	2	5	0	5	10	0	10	14	0	14	6	0	6	3	0	3	43
27	Tukang Kayu	7	0	7	2	0	2	6	0	6	2	0	2	8	0	8	4	0	4	11	0	11	40
28	Tukang Sol Sepatu	0	0	0	0	0	0	0	0	0	0	0	0	0	0	0	0	0	0	0	0	0	0
29	Tukang Las/Pandai Besi	3	0	3	1	0	1	5	1	6	1	0	1	0	0	0	1	0	1	0	0	0	12
30	Tukang Jahit	10	39	49	2	8	10	9	18	27	8	18	26	20	34	54	15	22	37	22	31	53	256



**Lanjutan tabel 12.1.1.....**

NO	JENIS PEKERJAAN	1002 MEDONO			1003 PODOSUGIH			1004 SAPURO KEBULEN			1006 BENDAN KERGON			1008 PASIRKRATONKRAMAT			1009 TIRTO			1012 PRINGREJO			337501 PEKALONGAN BARAT
		L	P	JUMLAH	L	P	JUMLAH	L	P	JUMLAH	L	P	JUMLAH	L	P	JUMLAH	L	P	JUMLAH	L	P	JUMLAH	
31	Tukang Gigi	0	0	0	0	0	0	0	0	0	0	0	0	0	0	0	0	0	0	0	0	0	0
32	Penata Rias	0	1	1	0	0	0	0	1	1	0	0	0	0	0	0	0	0	0	0	2	2	4
33	Penata Busana	0	0	0	0	0	0	0	0	0	0	0	0	1	0	1	0	0	0	0	0	0	1
34	Penata Rambut	1	0	1	0	0	0	0	0	0	0	1	1	0	2	2	0	1	1	1	0	1	6
35	Mekanik	12	0	12	10	0	10	39	0	39	23	0	23	30	0	30	23	0	23	34	0	34	171
36	Seniman	4	0	4	0	0	0	2	0	2	3	0	3	1	0	1	0	0	0	5	1	6	16
37	Tabib	0	0	0	1	1	2	1	0	1	0	1	1	0	0	0	1	0	1	1	1	2	7
38	Paraji	0	0	0	0	0	0	0	0	0	0	0	0	0	0	0	0	0	0	0	0	0	0
39	Perancang Busana	0	0	0	0	0	0	0	1	1	0	0	0	0	0	0	0	0	0	0	0	0	1
40	Penterjemah	0	0	0	0	0	0	0	0	0	0	0	0	0	0	0	0	0	0	1	0	1	1
41	Imam Mesjid	0	0	0	0	0	0	0	0	0	0	0	0	0	0	0	0	0	0	0	0	0	0
42	Pendeta	1	0	1	0	0	0	0	0	0	1	0	1	0	0	0	2	0	2	1	0	1	5
43	Pastor	0	0	0	0	0	0	0	0	0	0	0	0	0	0	0	0	0	0	0	0	0	0
44	Wartawan	1	0	1	0	0	0	0	0	0	1	0	1	2	0	2	1	0	1	0	1	1	6
45	Ustadz	3	0	3	1	0	1	1	0	1	2	0	2	2	0	2	0	0	0	4	0	4	13



**Lanjutan tabel 12.1.1.....**

NO	JENIS PEKERJAAN	1002 MEDONO			1003 PODOSUGIH			1004 SAPURO KEBULEN			1006 BENDAN KERGON			1008 PASIRKRATONKRAMAT			1009 TIRTO			1012 PRINGREJO			337501 PEKALONGAN BARAT
		L	P	JUMLAH	L	P	JUMLAH	L	P	JUMLAH	L	P	JUMLAH	L	P	JUMLAH	L	P	JUMLAH	L	P	JUMLAH	
46	Juru Masak	0	0	0	0	0	0	0	1	1	0	2	2	0	0	0	1	0	1	0	1	1	5
47	Promotor Acara	0	0	0	0	0	0	0	0	0	0	0	0	0	0	0	0	0	0	1	0	1	1
48	Anggota DPR RI	0	0	0	0	0	0	0	0	0	0	0	0	0	0	0	0	0	0	0	0	0	0
49	Anggota DPD	0	0	0	0	0	0	0	0	0	0	0	0	0	0	0	0	0	0	0	0	0	0
50	Anggota BPK	0	0	0	0	0	0	0	0	0	0	0	0	0	0	0	0	0	0	0	0	0	0
51	Presiden	0	0	0	0	0	0	0	0	0	0	0	0	0	0	0	0	0	0	0	0	0	0
52	Wakil Presiden	0	0	0	0	0	0	0	0	0	0	0	0	0	0	0	0	0	0	0	0	0	0
53	Anggota MK	0	0	0	0	0	0	0	0	0	0	0	0	0	0	0	0	0	0	0	0	0	0
54	Anggota Kabinet	0	0	0	0	0	0	0	0	0	0	0	0	0	0	0	0	0	0	0	0	0	0
55	Duta Besar	0	0	0	0	0	0	0	0	0	0	0	0	0	0	0	0	0	0	0	0	0	0
56	Gubernur	0	0	0	0	0	0	0	0	0	0	0	0	0	0	0	0	0	0	0	0	0	0
57	Wakil Gubernur	0	0	0	0	0	0	0	0	0	0	0	0	0	0	0	0	0	0	0	0	0	0
58	Bupati	0	0	0	0	0	0	0	0	0	0	0	0	0	0	0	0	0	0	0	0	0	0
59	Wakil Bupati	0	0	0	0	0	0	0	0	0	0	0	0	0	0	0	0	0	0	0	0	0	0
60	Walikota	0	0	0	0	0	0	0	0	0	1	0	1	0	0	0	0	0	0	0	0	0	1





**Lanjutan tabel 12.1.1.....**

NO	JENIS PEKERJAAN	1002 MEDONO			1003 PODOGUGIH			1004 SAPURO KEBULEN			1006 BENDAN KERGON			1008 PASIRKRATONKRAMAT			1009 TIRTO			1012 PRINGREJO			337501 PEKALONGAN BARAT
		L	P	JUMLAH	L	P	JUMLAH	L	P	JUMLAH	L	P	JUMLAH	L	P	JUMLAH	L	P	JUMLAH	L	P	JUMLAH	
61	Wakil Walikota	0	0	0	0	0	0	0	0	0	0	0	0	0	0	0	0	0	0	0	0	0	0
62	Anggota DPRD Provinsi	0	0	0	0	0	0	0	0	0	0	0	0	0	0	0	0	0	0	0	0	0	0
63	DPRD Kab/Kota	1	0	1	1	0	1	0	0	0	0	0	0	0	0	0	0	0	0	1	0	1	3
64	Dosen	5	14	19	5	6	11	3	4	7	7	8	15	1	4	5	8	9	17	8	9	17	91
65	Guru	68	143	211	33	94	127	30	67	97	54	107	161	43	107	150	32	77	109	61	169	230	1,085
66	Pilot	0	0	0	0	0	0	0	0	0	0	0	0	0	0	0	0	0	0	0	0	0	0
67	Pengacara	1	0	1	2	0	2	1	0	1	1	1	2	0	0	0	0	0	0	1	1	2	8
68	Notaris	2	2	4	0	0	0	0	1	1	2	0	2	0	0	0	0	0	0	2	1	3	10
69	Arsitek	0	0	0	0	0	0	0	0	0	1	0	1	0	0	0	0	0	0	0	0	0	1
70	Akuntan	0	0	0	0	0	0	0	0	0	0	0	0	0	0	0	0	0	0	0	0	0	0
71	Konsultansi	2	0	2	0	0	0	0	0	0	1	0	1	0	0	0	3	0	3	0	0	0	6
72	Dokter	12	15	27	5	7	12	5	4	9	3	7	10	9	6	15	6	8	14	11	15	26	113
73	Bidan	0	7	7	0	9	9	0	3	3	0	4	4	0	1	1	0	4	4	0	12	12	40
74	Perawat	0	5	5	4	13	17	3	12	15	2	10	12	3	7	10	3	4	7	5	11	16	82
75	Apoteker	0	0	0	0	1	1	0	1	1	1	2	3	0	0	0	0	2	2	2	2	4	11



**Lanjutan tabel 12.1.1.....**

NO	JENIS PEKERJAAN	1002 MEDONO			1003 PODOSUGIH			1004 SAPURO KEBULEN			1006 BENDAN KERGON			1008 PASIRKRATONKRAMAT			1009 TIRTO			1012 PRINGREJO			337501 PEKALONGAN BARAT
		L	P	JUMLAH	L	P	JUMLAH	L	P	JUMLAH	L	P	JUMLAH	L	P	JUMLAH	L	P	JUMLAH	L	P	JUMLAH	
76	Psikiater/Psikolog	1	0	1	0	0	0	0	0	0	0	0	0	1	0	1	0	0	0	0	1	1	3
77	Penyiar Televisi	0	0	0	0	0	0	0	0	0	0	0	0	0	0	0	0	0	0	0	0	0	0
78	Penyiar Radio	0	0	0	0	0	0	0	0	0	0	1	1	0	0	0	0	0	0	0	0	0	1
79	Pelaut	3	0	3	4	0	4	0	0	0	3	0	3	2	0	2	3	1	4	5	0	5	21
80	Peneliti	0	0	0	0	0	0	0	0	0	0	0	0	0	0	0	0	0	0	0	0	0	0
81	Sopir	21	0	21	19	0	19	38	0	38	26	0	26	34	0	34	33	0	33	26	0	26	197
82	Pialang	0	0	0	0	0	0	0	0	0	0	0	0	1	0	1	0	0	0	0	0	0	1
83	Paranormal	0	0	0	0	0	0	0	0	0	0	0	0	0	0	0	0	0	0	0	0	0	0
84	Pedagang	196	105	301	97	77	174	272	179	451	244	248	492	328	206	534	176	125	301	251	177	428	2,681
85	Perangkat Desa	0	0	0	0	0	0	0	0	0	0	0	0	0	0	0	0	1	1	0	0	0	1
86	Kepala Desa	0	0	0	0	0	0	0	0	0	0	0	0	0	0	0	0	0	0	0	0	0	0
87	Biarawati	0	0	0	0	0	0	0	0	0	0	0	0	0	0	0	0	0	0	0	0	0	0
88	Wiraswasta	975	373	1,348	668	257	925	473	154	627	807	337	1144	580	182	762	475	149	624	988	324	1,312	6,742
89	ANGGOTA LEMB. TINGGI LAINNYA	1	0	1	0	0	0	0	0	0	0	0	0	1	1	2	0	0	0	0	0	0	3
90	ARTIS	0	0	0	0	0	0	0	0	0	0	0	0	0	0	0	0	0	0	0	0	0	0



**Lanjutan tabel 12.1.1.....**

NO	JENIS PEKERJAAN	1002 MEDONO			1003 PODOSUGIH			1004 SAPURO KEBULEN			1006 BENDAN KERAGON			1008 PASIRKRATONKRAMAT			1009 TIRTO			1012 PRINGREJO			337501 PEKALONGAN BARAT	
		L	P	JUMLAH	L	P	JUMLAH	L	P	JUMLAH	L	P	JUMLAH	L	P	JUMLAH	L	P	JUMLAH	L	P	JUMLAH		
91	ATLIT	0	0	0	0	0	0	0	0	0	0	0	0	0	2	0	2	0	0	0	0	0	0	2
92	CHEFF	0	0	0	0	0	0	0	0	0	0	0	0	0	0	0	0	0	0	0	0	0	0	0
93	MANAJER	0	0	0	0	0	0	0	0	0	0	0	0	0	0	0	0	0	0	0	0	0	0	0
94	TENAGA TATA USAHA	0	0	0	0	0	0	0	0	0	0	0	0	0	0	0	0	0	0	0	1	0	1	1
95	OPERATOR	0	0	0	0	0	0	0	0	0	0	0	0	0	0	0	0	0	0	0	0	0	0	0
96	PEKERJA PENGOLAHAN KERAJINAN	0	0	0	0	0	0	0	0	0	0	0	0	0	0	0	0	0	0	0	0	0	0	0
97	TEKNIISI	0	0	0	0	0	0	0	0	0	0	0	0	0	0	0	0	0	0	0	0	0	0	0
98	ASISTEN AHLI	0	0	0	0	0	0	0	0	0	0	0	0	0	0	0	0	0	0	0	0	0	0	0
99	PEKERJAAN LAINNYA	0	0	0	0	0	0	0	0	0	0	0	0	0	0	0	0	0	0	0	0	0	0	0
<b>3375</b>	<b>KOTA PEKALONGAN</b>	<b>7,632</b>	<b>7,424</b>	<b>15,056</b>	<b>4,837</b>	<b>4,799</b>	<b>9,636</b>	<b>6,504</b>	<b>6,159</b>	<b>12,663</b>	<b>7,110</b>	<b>7,094</b>	<b>14,204</b>	<b>8,182</b>	<b>7,827</b>	<b>16,009</b>	<b>5,619</b>	<b>5,514</b>	<b>11,133</b>	<b>9,321</b>	<b>9,162</b>	<b>18,483</b>	<b>97,184</b>	



**tabel 12.1. 2 Jumlah Penduduk Berdasarkan Jenis Pekerjaan Menurut Kelurahan Kota Pekalongan Semester II Tahun 2023 se-Kecamatan Pekalongan Timur**

NO	JENIS PEKERJAAN	1002 NOYONTAANSARI			1004 KAUMAN			1007 PONCOL			1008 KLEGO			1009 GAMER			1010 SETONO			1012 KALIBAROS			337502 PEKALONGAN TIMUR
		L	P	JUMLAH	L	P	JUMLAH	L	P	JUMLAH	L	P	JUMLAH	L	P	JUMLAH	L	P	JUMLAH	L	P	JUMLAH	
1	Belum/tidak bekerja	1,640	1,567	3,207	1217	1227	2444	1521	1312	2,833	1177	1156	2333	732	644	1,376	1366	1278	2644	912	876	1,788	16,625
2	Mengurus Rumah Tangga	0	2,188	2,188	0	1996	1996	0	2213	2,213	1	1838	1839	0	571	571	0	1488	1488	0	945	945	11,240
3	Pelajar/mahasiswa	1,400	1,151	2,551	1216	1000	2216	1430	1145	2,575	1149	899	2048	580	481	1,061	1254	996	2250	810	637	1,447	14,148
4	Pensiunan	54	37	91	26	23	49	25	12	37	6	5	11	6	3	9	18	9	27	14	13	27	251
5	Pegawai Negeri Sipil	81	66	147	41	30	71	57	35	92	17	10	27	29	29	58	41	47	88	40	28	68	551
6	Tentara Nasional Indonesia	7	0	7	1	0	1	3	0	3	9	0	9	2	0	2	3	0	3	2	0	2	27
7	Kepolisian Ri	9	0	9	25	2	27	8	1	9	3	0	3	7	0	7	69	0	69	8	0	8	132
8	Perdagangan	13	9	22	7	3	10	6	6	12	10	2	12	2	2	4	7	4	11	9	0	9	80
9	Petani/Pekebun	6	1	7	2	0	2	3	1	4	2	0	2	7	3	10	11	2	13	7	0	7	45
10	Peternak	0	0	0	0	0	0	0	0	0	0	0	0	1	0	1	0	0	0	1	1	2	3
11	Nelayan/Perikanan	8	0	8	7	0	7	17	0	17	30	0	30	10	1	11	19	0	19	8	0	8	100
12	Industri	1	1	2	0	0	0	0	0	0	0	0	0	0	0	0	0	0	0	1	0	1	3
13	Konstruksi	1	0	1	0	0	0	0	0	0	0	0	0	0	0	0	0	0	0	0	0	0	1
14	Transportasi	1	0	1	1	0	1	1	0	1	0	0	0	0	0	0	3	0	3	3	0	3	9
15	Karyawan Swasta	833	521	1,354	661	461	1122	738	461	1,199	485	255	740	261	169	430	578	399	977	346	256	602	6,424



**Lanjutan tabel 12.1.2.....**

NO	JENIS PEKERJAAN	1002 NOYONTAANSARI			1004 KAUMAN			1007 PONCOL			1008 KLEGO			1009 GAMER			1010 SETONO			1012 KALIBAROS			337502 PEKALONGAN TIMUR
		L	P	JUMLAH	L	P	JUMLAH	L	P	JUMLAH	L	P	JUMLAH	L	P	JUMLAH	L	P	JUMLAH	L	P	JUMLAH	
16	Karyawan BUMN	9	5	14	6	5	11	5	3	8	3	1	4	5	3	8	6	2	8	6	3	9	62
17	Karyawan BUMD	3	2	5	0	2	2	2	0	2	0	0	0	1	0	1	0	0	0	1	2	3	13
18	Karyawan Honorer	25	12	37	13	4	17	14	7	21	3	0	3	2	2	4	10	6	16	2	5	7	105
19	Buruh Harian Lepas	1,161	474	1,635	751	288	1039	1364	529	1,893	1268	498	1766	538	324	862	1569	905	2474	946	545	1,491	11,160
20	Buruh Tani/Perkebunan	2	2	4	2	1	3	2	3	5	4	1	5	7	3	10	14	2	16	6	0	6	49
21	Buruh Nelayan/Perikanan	5	0	5	4	0	4	7	0	7	13	0	13	4	0	4	7	0	7	2	0	2	42
22	Buruh Peternakan	0	0	0	0	0	0	0	0	0	0	0	0	0	0	0	0	0	0	1	0	1	1
23	Pembantu Rumah Tangga	0	5	5	0	1	1	0	4	4	0	4	4	0	1	1	0	1	1	0	2	2	18
24	Tukang Cukur	1	0	1	0	0	0	0	0	0	0	0	0	0	0	0	0	0	0	0	0	0	1
25	Tukang Listrik	0	0	0	0	0	0	0	0	0	0	0	0	0	0	0	0	0	0	0	0	0	0
26	Tukang Batu	3	0	3	0	0	0	2	0	2	2	0	2	4	0	4	2	0	2	2	0	2	15
27	Tukang Kayu	3	0	3	1	0	1	0	0	0	1	0	1	0	0	0	1	0	1	1	0	1	7
28	Tukang Sol Sepatu	0	0	0	0	0	0	1	0	1	0	0	0	0	0	0	0	0	0	0	0	0	1
29	Tukang Las/Pandai Besi	2	0	2	0	0	0	2	0	2	0	0	0	0	0	0	3	0	3	1	0	1	8
30	Tukang Jahit	9	10	19	1	7	8	5	7	12	3	9	12	2	1	3	8	13	21	6	6	12	87



**Lanjutan tabel 12.1.2.....**

NO	JENIS PEKERJAAN	1002 NOYONTAANSARI			1004 KAUMAN			1007 PONCOL			1008 KLEGO			1009 GAMER			1010 SETONO			1012 KALIBAROS			337502 PEKALONGAN TIMUR
		L	P	JUMLAH	L	P	JUMLAH	L	P	JUMLAH	L	P	JUMLAH	L	P	JUMLAH	L	P	JUMLAH	L	P	JUMLAH	
31	Tukang Gigi	1	0	1	0	0	0	1	0	1	0	0	0	0	0	0	0	0	0	0	0	0	2
32	Penata Rias	0	3	3	0	0	0	0	1	1	0	0	0	0	0	0	0	1	1	0	0	0	5
33	Penata Busana	0	0	0	0	0	0	0	0	0	0	0	0	0	0	0	0	0	0	0	0	0	0
34	Penata Rambut	0	0	0	1	0	1	0	0	0	0	0	0	0	0	0	0	0	0	0	0	0	1
35	Mekanik	10	0	10	0	0	0	6	0	6	0	0	0	1	0	1	4	0	4	2	0	2	23
36	Seniman	2	1	3	4	0	4	1	0	1	3	0	3	0	0	0	0	0	0	0	0	0	11
37	Tabib	0	1	1	0	0	0	1	0	1	0	0	0	0	0	0	0	0	0	1	0	1	3
38	Paraji	0	0	0	0	0	0	0	0	0	0	0	0	1	1	0	1	1	0	0	0	0	2
39	Perancang Busana	0	0	0	0	0	0	0	0	0	0	0	0	0	0	0	0	0	0	0	0	0	0
40	Penterjemah	0	0	0	0	0	0	0	0	0	0	0	0	0	0	0	0	0	0	0	0	0	0
41	Imam Mesjid	0	0	0	0	0	0	0	0	0	0	0	0	0	0	0	0	0	0	0	0	0	0
42	Pendeta	3	0	3	4	0	4	1	0	1	0	0	0	0	0	0	0	0	0	0	0	0	8
43	Pastor	0	0	0	2	0	2	0	0	0	0	0	0	0	0	0	0	0	0	0	0	0	2
44	Wartawan	2	0	2	2	0	2	1	0	1	0	0	0	0	0	0	1	0	1	0	0	0	6
45	Ustadz	2	1	3	1	0	1	0	0	0	1	1	2	0	0	0	0	0	0	0	0	0	6



**Lanjutan tabel 12.1.2.....**

NO	JENIS PEKERJAAN	1002 NOYONTAANSARI			1004 KAUMAN			1007 PONCOL			1008 KLEGO			1009 GAMER			1010 SETONO			1012 KALIBAROS			337502 PEKALONGAN TIMUR
		L	P	JUMLAH	L	P	JUMLAH	L	P	JUMLAH	L	P	JUMLAH	L	P	JUMLAH	L	P	JUMLAH	L	P	JUMLAH	
46	Juru Masak	0	0	0	0	2	2	0	0	0	1	0	1	0	0	0	0	0	0	0	0	0	3
47	Promotor Acara	0	0	0	0	0	0	0	0	0	0	0	0	0	0	0	0	0	0	0	0	0	0
48	Anggota DPR RI	0	0	0	0	0	0	0	0	0	0	0	0	0	0	0	0	0	0	0	0	0	0
49	Anggota DPD	0	0	0	0	0	0	0	0	0	0	0	0	0	0	0	0	0	0	0	0	0	0
50	Anggota BPK	0	0	0	0	0	0	0	0	0	0	0	0	0	0	0	0	0	0	0	0	0	0
51	Presiden	0	0	0	0	0	0	0	0	0	0	0	0	0	0	0	0	0	0	0	0	0	0
52	Wakil Presiden	0	0	0	0	0	0	0	0	0	0	0	0	0	0	0	0	0	0	0	0	0	0
53	Anggota MK	0	0	0	0	0	0	0	0	0	0	0	0	0	0	0	0	0	0	0	0	0	0
54	Anggota Kabinet	0	0	0	0	0	0	0	0	0	0	0	0	0	0	0	0	0	0	0	0	0	0
55	Duta Besar	0	0	0	0	0	0	0	0	0	0	0	0	0	0	0	0	0	0	0	0	0	0
56	Gubernur	0	0	0	0	0	0	0	0	0	0	0	0	0	0	0	0	0	0	0	0	0	0
57	Wakil Gubernur	0	0	0	0	0	0	0	0	0	0	0	0	0	0	0	0	0	0	0	0	0	0
58	Bupati	0	0	0	0	0	0	0	0	0	0	0	0	0	0	0	0	0	0	0	0	0	0
59	Wakil Bupati	0	0	0	0	0	0	0	0	0	0	0	0	0	0	0	0	0	0	0	0	0	0
60	Walikota	0	0	0	0	0	0	0	0	0	0	0	0	0	0	0	0	0	0	0	0	0	0



**Lanjutan tabel 12.1.2.....**

NO	JENIS PEKERJAAN	1002 NOYONTAANSARI			1004 KAUMAN			1007 PONCOL			1008 KLEGO			1009 GAMER			1010 SETONO			1012 KALIBAROS			337502 PEKALONGAN TIMUR
		L	P	JUMLAH	L	P	JUMLAH	L	P	JUMLAH	L	P	JUMLAH	L	P	JUMLAH	L	P	JUMLAH	L	P	JUMLAH	
61	Wakil Walikota	0	0	0	0	0	0	0	0	0	0	0	0	0	0	0	0	0	0	0	0	0	0
62	Anggota DPRD Provinsi	0	0	0	0	0	0	0	0	0	0	0	0	0	0	0	0	0	0	0	0	0	0
63	DPRD Kab/Kota	0	0	0	0	0	0	0	0	0	0	0	0	0	0	0	0	0	0	0	0	0	0
64	Dosen	6	0	6	6	4	10	1	1	2	2	0	2	4	0	4	4	2	6	1	1	2	32
65	Guru	49	140	189	44	96	140	30	73	103	15	50	65	10	26	36	56	92	148	15	46	61	742
66	Pilot	0	0	0	0	0	0	0	0	0	0	0	0	0	0	0	0	0	0	0	0	0	0
67	Pengacara	1	0	1	0	0	0	1	0	1	0	0	0	0	0	0	0	0	0	0	0	0	2
68	Notaris	1	2	3	0	2	2	0	0	0	1	1	2	0	0	0	0	0	0	0	1	1	8
69	Arsitek	0	0	0	1	0	1	0	0	0	1	0	1	0	0	0	0	0	0	1	0	1	3
70	Akuntan	0	0	0	1	0	1	0	0	0	0	0	0	0	0	0	0	0	0	0	0	0	1
71	Konsultan	3	0	3	0	0	0	0	0	0	0	0	0	0	0	0	0	0	0	0	1	1	4
72	Dokter	2	3	5	6	12	18	5	7	12	3	4	7	5	6	11	1	0	1	3	2	5	59
73	Bidan	0	8	8	0	6	6	0	4	4	0	1	1	0	5	5	0	8	8	0	3	3	35
74	Perawat	5	11	16	3	4	7	1	6	7	2	3	5	1	4	5	2	9	11	2	1	3	54
75	Apoteker	1	5	6	0	1	1	0	1	1	0	3	3	0	1	1	0	0	0	0	0	0	12





**Lanjutan tabel 12.1.2.....**

NO	JENIS PEKERJAAN	1002 NOYONTAANSARI			1004 KAUMAN			1007 PONCOL			1008 KLEGO			1009 GAMER			1010 SETONO			1012 KALIBAROS			337502 PEKALONGAN TIMUR
		L	P	JUMLAH	L	P	JUMLAH	L	P	JUMLAH	L	P	JUMLAH	L	P	JUMLAH	L	P	JUMLAH	L	P	JUMLAH	
76	Psikiater/Psikolog	0	0	0	0	0	0	0	0	0	0	0	0	0	0	0	0	0	0	0	0	0	0
77	Penyiar Televisi	0	0	0	0	0	0	0	0	0	0	0	0	0	0	0	0	0	0	0	0	0	0
78	Penyiar Radio	0	0	0	0	1	1	1	0	1	0	0	0	0	0	0	0	0	0	0	0	0	2
79	Pelaut	2	0	2	0	0	0	4	0	4	2	0	2	0	0	0	0	0	0	0	0	0	8
80	Peneliti	0	0	0	0	0	0	0	0	0	0	0	0	0	0	0	0	0	0	0	0	0	0
81	Sopir	11	0	11	8	0	8	27	0	27	13	0	13	3	0	3	14	0	14	11	0	11	87
82	Pialang	0	0	0	0	0	0	0	0	0	0	0	0	0	0	0	0	0	0	0	0	0	0
83	Paranormal	0	0	0	0	0	0	0	0	0	0	0	0	0	0	0	0	0	0	0	0	0	0
84	Pedagang	153	108	261	112	75	187	123	102	225	106	60	166	64	71	135	133	113	246	95	71	166	1,386
85	Perangkat Desa	0	0	0	0	1	1	0	0	0	0	0	0	0	0	0	0	0	0	1	0	1	2
86	Kepala Desa	0	0	0	0	0	0	0	0	0	0	0	0	0	0	0	0	0	0	0	0	0	0
87	Biarawati	0	0	0	0	0	0	0	0	0	0	0	0	0	0	0	0	0	0	0	0	0	0
88	Wiraswasta	1,215	433	1,648	1330	452	1782	1046	342	1,388	834	234	1068	573	361	934	739	305	1044	452	169	621	8,485
89	ANGGOTA LEMB. TINGGI LAINNYA	0	0	0	0	0	0	2	0	2	0	0	0	0	0	0	0	0	0	0	0	0	2
90	ARTIS	0	0	0	0	0	0	0	0	0	0	0	0	0	0	0	0	0	0	0	0	0	0



**Lanjutan tabel 12.1.2.....**

NO	JENIS PEKERJAAN	1002 NOYONTAANSARI			1004 KAUMAN			1007 PONCOL			1008 KLEGO			1009 GAMER			1010 SETONO			1012 KALIBAROS			337502 PEKALONGAN TIMUR
		L	P	JUMLAH	L	P	JUMLAH	L	P	JUMLAH	L	P	JUMLAH	L	P	JUMLAH	L	P	JUMLAH	L	P	JUMLAH	
91	ATLIT	0	0	0	0	0	0	0	0	0	0	0	0	0	0	0	0	0	0	0	0	0	0
92	CHEFF	0	0	0	0	0	0	0	0	0	0	0	0	0	0	0	0	0	0	0	0	0	0
93	MANAJER	0	0	0	0	0	0	0	0	0	0	0	0	0	0	0	0	0	0	0	0	0	0
94	TENAGA TATA USAHA	0	0	0	0	0	0	0	0	0	0	0	0	0	0	0	0	0	0	0	0	0	0
95	OPERATOR	0	0	0	0	0	0	0	0	0	0	0	0	0	0	0	0	0	0	0	0	0	0
96	PEKERJA PENGOLAHAN KERAJINAN	0	0	0	0	0	0	0	0	0	0	0	0	0	0	0	0	0	0	0	0	0	0
97	TEKNIISI	0	0	0	0	0	0	1	0	1	0	0	0	0	0	0	0	0	0	0	0	0	1
98	ASISTEN AHLI	0	0	0	0	0	0	0	0	0	0	0	0	0	0	0	0	0	0	0	0	0	0
99	PEKERJAAN LAINNYA	0	0	0	0	0	0	0	0	0	0	0	0	0	0	0	0	0	0	0	0	0	0
3375	<b>KOTA PEKALONGAN</b>	<b>6,746</b>	<b>6,767</b>	<b>13,513</b>	<b>5,507</b>	<b>5,706</b>	<b>11,213</b>	<b>6,466</b>	<b>6,276</b>	<b>12,742</b>	<b>5,170</b>	<b>5,035</b>	<b>10,205</b>	<b>2,861</b>	<b>2,712</b>	<b>5,573</b>	<b>5,943</b>	<b>5,683</b>	<b>11,626</b>	<b>3,719</b>	<b>3,614</b>	<b>7,333</b>	<b>72,205</b>



**tabel 12.1. 3 Jumlah Penduduk Berdasarkan Jenis Pekerjaan Menurut Kelurahan Kota Pekalongan Semester II Tahun 2023 se-Kecamatan Pekalongan Utara**

NO	JENIS PEKERJAAN	1002 KRAPYAK			1003 KANDANG PANJIANG			1004 PANJIANG WETAN			1006 PADUKUHAN KRATON			1007 DEGAYU			1009 BANDENGAN			1010 PANJIANG BARU			337503 PEKALONGAN UTARA
		L	P	JUMLAH	L	P	JUMLAH	L	P	JUMLAH	L	P	JUMLAH	L	P	JUMLAH	L	P	JUMLAH	L	P	JUMLAH	
1	Belum/tidak bekerja	2,105	1,912	4,017	1354	1221	2575	1330	1167	2,497	1354	1264	2618	1,035	960	1,995	675	631	1306	1224	1106	2,330	17,338
2	Mengurus Rumah Tangga	0	2,867	2,867	1	2049	2050	0	2122	2,122	0	1504	1504	0	673	673	0	806	806	0	1816	1,816	11,838
3	Pelajar/mahasiswa	1,969	1,684	3,653	1387	1164	2551	1265	1100	2,365	1356	1176	2532	713	625	1,338	603	546	1149	1035	898	1,933	15,521
4	Pensiunan	79	52	131	113	83	196	35	27	62	71	65	136	6	1	7	14	7	21	41	16	57	610
5	Pegawai Negeri Sipil	111	77	188	187	100	287	60	28	88	88	68	156	11	7	18	14	12	26	59	32	91	854
6	Tentara Nasional Indonesia	4	0	4	2	0	2	3	0	3	20	0	20	5	0	5	1	0	1	8	0	8	43
7	Kepolisian RI	14	2	16	15	1	16	11	3	14	53	2	55	0	0	0	1	0	1	6	0	6	108
8	Perdagangan	12	11	23	5	5	10	3	6	9	5	9	14	3	7	10	0	5	5	3	3	6	77
9	Petani/Pekebun	6	0	6	2	1	3	1	0	1	5	0	5	25	18	43	7	1	8	2	2	4	70
10	Peternak	0	0	0	1	0	1	1	0	1	0	0	0	1	0	1	0	0	0	0	0	0	3
11	Nelayan/Perikanan	681	0	681	116	0	116	545	0	545	17	0	17	46	0	46	108	1	109	577	1	578	2,092
12	Industri	0	0	0	0	0	0	0	0	0	0	0	0	0	0	0	0	0	0	0	0	0	0
13	Konstruksi	0	0	0	0	0	0	0	0	0	1	0	1	0	0	0	0	0	0	0	0	0	1
14	Transportasi	8	0	8	3	0	3	3	1	4	5	0	5	1	0	1	0	0	0	0	0	0	21
15	Karyawan Swasta	1,025	590	1,615	901	538	1439	546	357	903	740	604	1344	225	137	362	254	199	453	528	326	854	6,970



**Lanjutan tabel 12.1.3.....**

NO	JENIS PEKERJAAN	1002 KRAPYAK			1003 KANDANG PANJANG			1004 PANJANG WETAN			1006 PADUKUHAN KRATON			1007 DEGAYU			1009 BANDENGAN			1010 PANJANG BARU			337503 PEKALONGAN UTARA
		L	P	JUMLAH	L	P	JUMLAH	L	P	JUMLAH	L	P	JUMLAH	L	P	JUMLAH	L	P	JUMLAH	L	P	JUMLAH	
16	Karyawan BUMN	11	6	17	18	10	28	8	1	9	16	7	23	0	0	0	2	0	2	7	2	9	88
17	Karyawan BUMD	7	1	8	2	0	2	3	1	4	6	1	7	0	0	0	1	1	2	1	2	3	26
18	Karyawan Honorer	24	12	36	20	9	29	15	9	24	21	5	26	4	3	7	3	3	6	7	5	12	140
19	Buruh Harian Lepas	1,010	1,017	2,027	1409	607	2016	1466	588	2,054	1521	980	2501	1,351	1,112	2,463	1152	603	1755	1115	506	1,621	15,237
20	Buruh Tani/Perkebunan	2	2	4	3	2	5	0	0	0	6	2	8	34	16	50	11	6	17	1	1	2	86
21	Buruh Nelayan/Perikanan	31	2	33	6	1	7	28	7	35	6	0	6	4	0	4	11	0	11	71	1	72	168
22	Buruh Peternakan	0	0	0	2	0	2	0	0	0	0	0	0	1	0	1	1	0	1	0	0	0	4
23	Pembantu Rumah Tangga	0	1	1	0	3	3	0	2	2	0	9	9	0	1	1	0	4	4	0	3	3	23
24	Tukang Cukur	1	0	1	0	0	0	0	0	0	0	0	0	0	0	0	1	0	1	0	0	0	2
25	Tukang Listrik	2	0	2	0	0	0	1	0	1	1	0	1	0	0	0	0	0	0	0	0	0	4
26	Tukang Batu	3	0	3	4	0	4	2	0	2	6	0	6	1	0	1	2	0	2	5	0	5	23
27	Tukang Kayu	2	0	2	2	0	2	1	0	1	0	0	0	2	0	2	1	0	1	3	0	3	11
28	Tukang Sol Sepatu	0	0	0	0	0	0	0	0	0	0	0	0	0	0	0	0	0	0	0	0	0	0
29	Tukang Las/Pandai Besi	1	0	1	0	0	0	0	0	0	1	0	1	1	0	1	0	0	0	1	0	1	4
30	Tukang Jahit	9	22	31	2	3	5	1	6	7	7	10	17	3	5	8	4	4	8	4	3	7	83



**Lanjutan tabel 12.1.3.....**

NO	JENIS PEKERJAAN	1002 KRAPYAK			1003 KANDANG PANJANG			1004 PANJANG WETAN			1006 PADUKUHAN KRATON			1007 DEGAYU			1009 BANDENGAN			1010 PANJANG BARU			337503 PEKALONGAN UTARA	
		L	P	JUMLAH	L	P	JUMLAH	L	P	JUMLAH	L	P	JUMLAH	L	P	JUMLAH	L	P	JUMLAH	L	P	JUMLAH		
31	Tukang Gigi	0	0	0	0	0	0	0	0	0	0	0	0	0	0	0	0	0	0	0	0	0	0	
32	Penata Rias	0	0	0	0	0	0	0	0	0	0	0	0	1	1	0	0	0	0	0	0	0	1	
33	Penata Busana	0	1	1	0	0	0	0	0	0	0	0	0	0	0	0	0	0	0	0	0	0	1	
34	Penata Rambut	0	0	0	0	0	0	0	0	0	0	0	0	0	0	0	0	0	0	0	0	0	0	
35	Mekanik	0	0	0	2	0	2	3	0	3	3	0	3	1	0	1	2	0	2	6	0	6	17	
36	Seniman	1	0	1	1	1	2	0	0	0	2	0	2	1	1	2	0	0	0	0	0	0	7	
37	Tabib	0	0	0	0	0	0	0	1	1	0	0	0	0	0	0	0	0	0	0	2	0	2	3
38	Paraji	0	0	0	0	0	0	0	0	0	0	0	0	0	0	0	0	0	0	0	0	0	0	
39	Perancang Busana	0	0	0	0	0	0	0	0	0	0	0	0	0	0	0	0	0	0	0	0	0	0	
40	Penterjemah	0	0	0	0	0	0	0	0	0	0	0	0	0	0	0	0	0	0	0	0	0	0	
41	Imam Mesjid	0	0	0	0	0	0	2	0	2	0	0	0	0	0	0	0	0	0	0	0	0	2	
42	Pendeta	0	0	0	1	0	1	0	1	1	5	2	7	0	0	0	0	0	0	0	0	0	9	
43	Pastor	0	0	0	0	0	0	0	0	0	0	0	0	0	0	0	0	0	0	0	0	0	0	
44	Wartawan	1	0	1	1	0	1	0	0	0	1	0	1	0	0	0	1	0	1	3	1	4	8	
45	Ustadz	0	1	1	0	0	0	1	0	1	0	0	0	0	0	0	0	0	0	0	0	0	2	



**Lanjutan tabel 12.1.3.....**

NO	JENIS PEKERJAAN	1002 KRAPYAK			1003 KANDANG PANJANG			1004 PANJANG WETAN			1006 PADUKUHAN KRATON			1007 DEGAYU			1009 BANDENGAN			1010 PANJANG BARU			337503 PEKALONGAN UTARA
		L	P	JUMLAH	L	P	JUMLAH	L	P	JUMLAH	L	P	JUMLAH	L	P	JUMLAH	L	P	JUMLAH	L	P	JUMLAH	
46	Juru Masak	0	1	1	0	1	1	0	0	0	0	0	0	0	1	1	0	0	0	1	0	1	4
47	Promotor Acara	0	0	0	0	0	0	0	0	0	0	0	0	0	0	0	0	0	0	0	0	0	0
48	Anggota DPR RI	0	0	0	0	0	0	0	0	0	0	0	0	0	0	0	0	0	0	0	0	0	0
49	Anggota DPD	0	0	0	0	0	0	0	0	0	0	0	0	0	0	0	0	0	0	0	0	0	0
50	Anggota BPK	0	0	0	0	0	0	0	0	0	0	0	0	0	0	0	0	0	0	0	0	0	0
51	Presiden	0	0	0	0	0	0	0	0	0	0	0	0	0	0	0	0	0	0	0	0	0	0
52	Wakil Presiden	0	0	0	0	0	0	0	0	0	0	0	0	0	0	0	0	0	0	0	0	0	0
53	Anggota MK	0	0	0	0	0	0	0	0	0	0	0	0	0	0	0	0	0	0	0	0	0	0
54	Anggota Kabinet	0	0	0	0	0	0	0	0	0	0	0	0	0	0	0	0	0	0	0	0	0	0
55	Duta Besar	0	0	0	0	0	0	0	0	0	0	0	0	0	0	0	0	0	0	0	0	0	0
56	Gubernur	0	0	0	0	0	0	0	0	0	0	0	0	0	0	0	0	0	0	0	0	0	0
57	Wakil Gubernur	0	0	0	0	0	0	0	0	0	0	0	0	0	0	0	0	0	0	0	0	0	0
58	Bupati	0	0	0	0	0	0	0	0	0	0	0	0	0	0	0	0	0	0	0	0	0	0
59	Wakil Bupati	0	0	0	0	0	0	0	0	0	0	0	0	0	0	0	0	0	0	0	0	0	0
60	Walikota	0	0	0	0	0	0	0	0	0	0	0	0	0	0	0	0	0	0	0	0	0	0



**Lanjutan tabel 12.1.3.....**

NO	JENIS PEKERJAAN	1002 KRAPYAK			1003 KANDANG PANJANG			1004 PANJANG WETAN			1006 PADUKUHAN KRATON			1007 DEGAYU			1009 BANDENGAN			1010 PANJANG BARU			337503 PEKALONGAN UTARA	
		L	P	JUMLAH	L	P	JUMLAH	L	P	JUMLAH	L	P	JUMLAH	L	P	JUMLAH	L	P	JUMLAH	L	P	JUMLAH		
61	Wakil Walikota	0	0	0	0	0	0	0	0	0	0	0	0	0	0	0	0	0	0	0	0	0	0	1
62	Anggota DPRD Provinsi	0	0	0	0	0	0	0	0	0	0	0	0	0	0	0	0	0	0	0	0	0	0	0
63	DPRD Kab/kota	0	0	0	0	0	0	0	0	0	1	0	1	0	0	0	0	0	0	0	0	0	0	1
64	Dosen	7	11	18	6	2	8	0	1	1	3	3	6	2	1	3	0	1	1	4	2	6	43	
65	Guru	89	183	272	39	93	132	21	46	67	50	129	179	7	30	37	7	25	32	15	44	59	778	
66	Pilot	0	0	0	0	0	0	0	0	0	0	0	0	0	0	0	0	0	0	0	0	0	0	
67	Pengacara	0	0	0	0	0	0	2	1	3	1	0	1	0	0	0	0	0	0	0	0	0	0	4
68	Notaris	0	0	0	0	0	0	0	0	0	2	1	3	0	0	0	0	0	0	0	0	0	0	3
69	Arsitek	0	0	0	0	0	0	0	0	0	1	0	1	0	0	0	0	0	0	0	0	0	0	1
70	Akuntan	1	0	1	0	0	0	0	1	1	0	0	0	0	0	0	0	0	0	0	0	0	0	2
71	Konsultan	1	0	1	1	0	1	1	0	1	0	0	0	0	0	0	0	0	0	1	0	1	4	
72	Dokter	2	3	5	1	0	1	1	4	5	9	10	19	0	0	0	0	0	0	0	1	1	31	
73	Bidan	0	8	8	0	5	5	0	8	8	0	9	9	0	1	1	0	3	3	0	1	1	35	
74	Perawat	2	9	11	2	8	10	0	1	1	1	14	15	1	4	5	2	2	4	0	5	5	51	
75	Apoteker	1	2	3	1	1	2	1	0	1	0	1	1	0	0	0	0	0	0	0	0	1	1	8



**Lanjutan tabel 12.1.3.....**

NO	JENIS PEKERJAAN	1002 KRAPYAK			1003 KANDANG PANJANG			1004 PANJANG WETAN			1006 PADUKUHAN KRATON			1007 DEGAYU			1009 BANDENGAN			1010 PANJANG BARU			337503 PEKALONGAN UTARA
		L	P	JUMLAH	L	P	JUMLAH	L	P	JUMLAH	L	P	JUMLAH	L	P	JUMLAH	L	P	JUMLAH	L	P	JUMLAH	
76	Psikiater/Psikolog	0	0	0	0	0	0	0	0	0	0	0	0	0	0	0	0	0	0	0	0	0	0
77	Penyiar Televisi	0	0	0	0	0	0	0	0	0	0	0	0	0	0	0	0	0	0	0	0	0	0
78	Penyiar Radio	0	0	0	0	1	1	0	0	0	0	0	0	0	0	0	0	0	0	0	0	0	1
79	Pelaut	7	0	7	1	0	1	1	0	1	1	0	1	2	0	2	1	0	1	1	0	1	14
80	Peneliti	0	0	0	0	0	0	0	0	0	0	0	0	0	0	0	0	0	0	0	0	0	0
81	Sopir	18	0	18	13	0	13	21	0	21	13	0	13	6	0	6	7	0	7	8	0	8	86
82	Pialang	0	0	0	0	0	0	0	0	0	0	0	0	0	0	0	0	0	0	0	0	0	0
83	Paranormal	0	0	0	0	0	0	0	0	0	0	0	0	0	0	0	0	0	0	0	0	0	0
84	Pedagang	99	89	188	80	108	188	89	121	210	83	89	172	86	91	177	55	81	136	63	78	141	1,212
85	Perangkat Desa	1	0	1	0	0	0	0	0	0	0	0	0	0	0	0	0	0	0	0	0	0	1
86	Kepala Desa	0	0	0	0	0	0	0	0	0	0	0	0	0	0	0	0	0	0	0	0	0	0
87	Biarawati	0	0	0	0	0	0	0	0	0	4	4	0	0	0	0	0	0	0	0	0	0	4
88	Wiraswasta	1,233	489	1,722	822	368	1190	820	345	1,165	819	385	1204	442	186	628	233	76	309	486	192	678	6,896
89	ANGGOTA LEMB. TINGGI LAINNYA	0	0	0	0	0	0	1	0	1	0	0	0	0	0	0	0	0	0	0	0	0	1
90	ARTIS	0	0	0	0	0	0	0	0	0	0	0	0	0	0	0	0	0	0	0	0	0	0





**Lanjutan tabel 12.1.3.....**

NO	JENIS PEKERJAAN	1002 KRAPYAK			1003 KANDANG PANJANG			1004 PANJANG WETAN			1006 PADUKUHAN KRATON			1007 DEGAYU			1009 BANDENGAN			1010 PANJANG BARU			337503 PEKALONGAN UTARA
		L	P	JUMLAH	L	P	JUMLAH	L	P	JUMLAH	L	P	JUMLAH	L	P	JUMLAH	L	P	JUMLAH	L	P	JUMLAH	
91	ATLIT	0	0	0	0	0	0	0	0	0	0	0	0	0	0	0	0	0	0	0	0	0	0
92	CHEFF	0	0	0	0	0	0	0	0	0	0	0	0	0	0	0	0	0	0	0	0	0	0
93	MANAJER	0	0	0	0	0	0	0	0	0	0	0	0	0	0	0	0	0	0	0	0	0	0
94	TENAGA TATA USAHA	0	0	0	0	0	0	0	0	0	0	0	0	0	0	0	0	0	0	0	0	0	0
95	OPERATOR	0	0	0	0	0	0	0	0	0	0	0	0	0	0	0	0	0	0	0	0	0	0
96	PEKERJA PENGOLAHAN KERAJINAN	0	0	0	0	0	0	0	0	0	0	0	0	0	0	0	0	0	0	0	0	0	0
97	TEKNISI	0	0	0	0	0	0	0	0	0	0	0	0	0	0	0	0	0	0	0	0	0	0
98	ASISTEN AHLI	0	0	0	0	0	0	0	0	0	0	0	0	0	0	0	0	0	0	0	0	0	0
99	PEKERJAAN LAINNYA	0	0	0	0	0	0	0	0	0	0	0	0	0	0	0	0	0	0	0	0	0	0
3375	KOTA PEKALONGAN	9,380	9,055	18,435	6,526	6,385	12,911	6,292	5,955	12,247	6,301	6,353	12,654	4,021	3,881	7,902	3,174	3,017	6,191	5,288	5,048	10,336	80,676



**tabel 12.1. 4 Jumlah Penduduk Berdasarkan Jenis Pekerjaan Menurut Kelurahan Kota Pekalongan Semester II Tahun 2023 se-Kecamatan Pekalongan Selatan**

NO	JENIS PEKERJAAN	1002 BANYURIP			1003 BUARAN KRADENAN			1004 JENGGOT			1006 KURIPAN KERTOHARJO			1008 KURIPAN YOSOOREJO			1010 SOKODUWET			337504 PEKALONGAN SELATAN
		L	P	JUMLAH	L	P	JUMLAH	L	P	JUMLAH	L	P	JUMLAH	L	P	JUMLAH	L	P	JUMLAH	
1	Belum/tidak bekerja	1,521	1,411	2,932	1513	1406	2919	1807	1724	3,531	1152	1039	2191	1,542	1,424	2,966	990	939	1929	16,468
2	Mengurus Rumah Tangga	1	1,875	1,876	0	2027	2027	0	2084	2,084	0	1335	1335	1	2,176	2,177	0	1049	1049	10,548
3	Pelajar/mahasiswa	1,105	979	2,084	1334	1143	2477	1526	1236	2,762	871	729	1600	1,413	1,178	2,591	786	677	1463	12,977
4	Pensiunan	9	6	15	22	17	39	32	6	38	7	7	14	23	16	39	8	2	10	155
5	Pegawai Negeri Sipil	23	15	38	30	63	93	38	50	88	42	38	80	51	36	87	35	23	58	444
6	Tentara Nasional Indonesia	0	0	0	2	0	2	0	0	0	5	0	5	3	0	3	4	0	4	14
7	Kepolisian RI	0	0	0	5	0	5	3	0	3	3	0	3	11	1	12	6	0	6	29
8	Perdagangan	2	0	2	5	1	6	5	2	7	3	2	5	7	2	9	5	1	6	35
9	Petani/Pekebun	7	1	8	3	0	3	2	1	3	2	1	3	9	1	10	24	7	31	58
10	Peternak	0	0	0	0	0	0	0	0	0	0	0	0	0	0	0	5	0	5	5
11	Nelayan/Perikanan	0	0	0	3	0	3	5	0	5	3	0	3	12	0	12	4	0	4	27
12	Industri	0	0	0	2	0	2	0	0	0	1	0	1	0	0	0	0	0	0	3
13	Konstruksi	0	0	0	0	0	0	0	0	0	0	0	0	0	0	0	0	1	1	1
14	Transportasi	2	0	2	0	0	0	0	0	0	1	0	1	1	1	2	0	0	0	5
15	Karyawan Swasta	255	177	432	391	229	620	417	264	681	370	226	596	647	413	1,060	242	197	439	3,828



**Lanjutan tabel 12.1.4.....**

NO	JENIS PEKERJAAN	1002 BANYURIP			1003 BUARAN KRADENAN			1004 JENGGOT			1006 KURIPAN KERTOHARJO			1008 KURIPAN YOSOREJO			1010 SOKODUWET			337504 PEKALONGAN SELATAN
		L	P	JUMLAH	L	P	JUMLAH	L	P	JUMLAH	L	P	JUMLAH	L	P	JUMLAH	L	P	JUMLAH	
16	Karyawan BUMN	1	0	1	8	5	13	9	2	11	2	2	4	3	3	6	2	0	2	37
17	Karyawan BUMD	3	0	3	2	1	3	2	0	2	0	0	0	0	0	0	2	0	2	10
18	Karyawan Honorer	2	3	5	1	4	5	2	3	5	6	2	8	12	3	15	2	1	3	41
19	Buruh Harian Lepas	1,552	793	2,285	1605	740	2345	2075	1018	3,093	1006	410	1416	2,019	776	2,795	1002	567	1569	13,503
20	Buruh Tani/Perkebunan	2	5	7	1	0	1	0	1	1	4	1	5	3	3	6	15	3	18	38
21	Buruh Nelayan/Perikanan	1	0	1	3	1	4	1	0	1	2	0	2	4	0	4	0	0	0	12
22	Buruh Peternakan	0	0	0	0	0	0	0	0	0	1	0	1	1	0	1	0	0	0	2
23	Pembantu Rumah Tangga	0	7	7	0	1	1	0	1	1	0	2	2	0	3	3	0	0	0	14
24	Tukang Cukur	0	0	0	1	0	1	0	0	0	0	0	0	0	0	0	0	0	0	1
25	Tukang Listrik	0	0	0	1	0	1	0	0	0	0	0	0	0	0	0	0	0	0	1
26	Tukang Batu	3	0	3	1	0	1	5	0	5	4	0	4	2	0	2	2	0	2	17
27	Tukang Kayu	2	0	2	2	0	2	7	0	7	0	0	0	3	0	3	1	0	1	15
28	Tukang Sol Sepatu	0	0	0	0	0	0	0	0	0	0	0	0	0	0	0	0	0	0	0
29	Tukang Las/Pandai Besi	0	0	0	1	0	1	2	0	2	1	0	1	6	0	6	1	0	1	11
30	Tukang Jahit	11	13	24	9	9	18	6	21	27	11	5	16	4	9	13	6	9	15	113



**Lanjutan tabel 12.1.4.....**

NO	JENIS PEKERJAAN	1002 BANYURIP			1003 BUARAN KRADENAN			1004 JENGGOT			1006 KURIPAN KERTOHARJO			1008 KURIPAN YOSOREJO			1010 SOKODUWET			337504 PEKALONGAN SELATAN
		L	P	JUMLAH	L	P	JUMLAH	L	P	JUMLAH	L	P	JUMLAH	L	P	JUMLAH	L	P	JUMLAH	
31	Tukang Gigi	0	0	0	0	0	0	0	0	0	0	0	0	0	0	0	0	0	0	0
32	Penata Rias	0	0	0	0	2	2	0	0	0	1	2	3	0	2	2	0	0	0	7
33	Penata Busana	0	0	0	0	0	0	0	0	0	0	0	0	0	0	0	0	0	0	0
34	Penata Rambut	0	0	0	0	0	0	0	0	0	1	1	0	0	0	0	0	0	0	1
35	Mekanik	3	0	3	0	0	0	4	0	4	2	0	2	14	0	14	1	0	1	24
36	Seniman	2	0	2	0	0	0	1	0	1	0	0	0	2	0	2	0	0	0	5
37	Tabib	0	0	0	0	0	0	0	0	0	0	0	0	0	0	0	0	0	0	0
38	Paraji	0	1	1	0	0	0	0	0	0	0	0	0	0	0	0	0	1	1	2
39	Perancang Busana	0	0	0	0	0	0	0	0	0	0	0	0	0	0	0	0	0	0	0
40	Penterjemah	0	0	0	0	0	0	0	0	0	0	0	0	0	0	0	0	0	0	0
41	Imam Masjid	0	0	0	0	0	0	0	0	0	0	0	0	0	0	0	0	0	0	0
42	Pendeta	0	0	0	0	0	0	0	0	0	0	0	0	0	0	0	0	0	0	0
43	Pastor	0	0	0	0	0	0	0	0	0	0	0	0	0	0	0	0	0	0	0
44	Wartawan	1	0	1	2	0	2	1	0	1	0	0	0	2	0	2	0	0	0	6
45	Ustadz	0	0	0	0	0	0	2	0	2	1	0	1	0	0	0	0	0	0	3



**Lanjutan tabel 12.1.4.....**

NO	JENIS PEKERJAAN	1002 BANYURIP			1003 BUARAN KRADENAN			1004 JENGGOT			1006 KURIPAN KERTOHARJO			1008 KURIPAN YOSOREJO			1010 SOKODUWET			337504 PEKALONGAN SELATAN
		L	P	JUMLAH	L	P	JUMLAH	L	P	JUMLAH	L	P	JUMLAH	L	P	JUMLAH	L	P	JUMLAH	
46	Juru Masak	0	0	0	0	0	0	0	0	0	0	0	0	0	0	0	0	0	0	0
47	Promotor Acara	0	0	0	0	0	0	0	0	0	0	0	0	0	0	0	0	0	0	0
48	Anggota DPR RI	0	0	0	0	0	0	0	0	0	0	0	0	0	0	0	0	0	0	0
49	Anggota DPD	0	0	0	0	0	0	0	0	0	0	0	0	0	0	0	0	0	0	0
50	Anggota BPK	0	0	0	0	0	0	0	0	0	0	0	0	0	0	0	0	0	0	0
51	Presiden	0	0	0	0	0	0	0	0	0	0	0	0	0	0	0	0	0	0	0
52	Wakil Presiden	0	0	0	0	0	0	0	0	0	0	0	0	0	0	0	0	0	0	0
53	Anggota MK	0	0	0	0	0	0	0	0	0	0	0	0	0	0	0	0	0	0	0
54	Anggota Kabinet	0	0	0	0	0	0	0	0	0	0	0	0	0	0	0	0	0	0	0
55	Duta Besar	0	0	0	0	0	0	0	0	0	0	0	0	0	0	0	0	0	0	0
56	Gubernur	0	0	0	0	0	0	0	0	0	0	0	0	0	0	0	0	0	0	0
57	Wakil Gubernur	0	0	0	0	0	0	0	0	0	0	0	0	0	0	0	0	0	0	0
58	Bupati	0	0	0	0	0	0	0	0	0	0	0	0	0	0	0	0	0	0	0
59	Wakil Bupati	0	0	0	0	0	0	0	0	0	0	0	0	0	0	0	0	0	0	0
60	Walikota	0	0	0	0	0	0	0	0	0	0	0	0	0	0	0	0	0	0	0



**Lanjutan tabel 12.1.4.....**

NO	JENIS PEKERJAAN	1002 BANYURIP			1003 BUARAN KRADENAN			1004 JENGGOT			1006 KURIPAN KERTOHARJO			1008 KURIPAN YOSOREJO			1010 SOKODUWET			337504 PEKALONGAN SELATAN
		L	P	JUMLAH	L	P	JUMLAH	L	P	JUMLAH	L	P	JUMLAH	L	P	JUMLAH	L	P	JUMLAH	
61	Wakil Walikota	0	0	0	0	0	0	0	0	0	0	0	0	0	0	0	0	0	0	0
62	Anggota DPRD Provinsi	0	0	0	0	0	0	0	0	0	0	0	0	0	0	0	0	0	0	0
63	DPRD Kab/kota	0	0	0	0	0	0	0	0	0	1	0	1	0	0	0	0	0	0	1
64	Dosen	5	3	8	3	2	5	3	3	6	1	2	3	0	0	0	3	0	3	25
65	Guru	68	98	166	52	124	176	42	101	143	46	88	134	36	93	129	24	68	92	840
66	Pilot	0	0	0	0	0	0	0	0	0	0	0	0	0	0	0	0	0	0	0
67	Pengacara	1	0	1	0	0	0	0	0	0	0	0	0	0	0	0	0	0	0	1
68	Notaris	0	0	0	0	0	0	0	0	0	0	0	0	0	0	0	0	0	0	0
69	Arsitek	0	0	0	0	0	0	0	0	0	0	0	0	0	0	0	0	0	0	0
70	Akuntan	0	0	0	0	0	0	0	0	0	0	0	0	0	0	0	0	0	0	0
71	Konsultan	0	0	0	0	0	0	1	0	1	0	0	0	0	0	0	0	0	0	1
72	Dokter	1	4	5	2	7	9	0	0	0	0	1	1	0	0	0	0	0	0	15
73	Bidan	0	3	3	0	7	7	0	3	3	0	6	6	0	7	7	0	3	3	29
74	Perawat	3	9	12	1	9	10	2	1	3	7	7	14	2	6	8	1	7	8	55
75	Apoteker	0	2	2	0	1	1	0	0	0	0	1	1	0	1	1	0	0	0	5



**Lanjutan tabel 12.1.4.....**

NO	JENIS PEKERJAAN	1002 BANYURIP			1003 BUARAN KRADENAN			1004 JENGGOT			1006 KURIPAN KERTOHARJO			1008 KURIPAN YOSOREJO			1010 SOKODUWET			337504 PEKALONGAN SELATAN
		L	P	JUMLAH	L	P	JUMLAH	L	P	JUMLAH	L	P	JUMLAH	L	P	JUMLAH	L	P	JUMLAH	
76	Psikiater/Psikolog	0	0	0	0	0	0	0	0	0	0	0	0	0	0	0	0	0	0	0
77	Penyiar Televisi	0	0	0	0	0	0	0	0	0	0	0	0	0	0	0	0	0	0	0
78	Penyiar Radio	0	0	0	0	0	0	0	0	0	0	0	0	0	0	0	0	0	0	0
79	Pelaut	0	0	0	1	0	1	0	0	0	0	0	0	1	0	1	1	0	1	3
80	Peneliti	0	0	0	0	0	0	0	0	0	0	0	0	0	0	0	0	0	0	0
81	Sopir	11	0	11	14	0	14	16	0	16	24	0	24	21	0	21	15	0	15	101
82	Pialang	0	0	0	0	0	0	0	0	0	0	0	0	0	0	0	0	0	0	0
83	Paranormal	0	0	0	0	0	0	0	0	0	0	0	0	0	0	0	0	0	0	0
84	Pedagang	175	122	297	150	52	202	142	70	212	210	139	349	209	152	361	281	161	442	1,863
85	Perangkat Desa	0	1	1	1	0	1	0	0	0	2	0	2	1	0	1	0	0	0	5
86	Kepala Desa	0	0	0	0	0	0	0	0	0	0	0	0	0	0	0	0	0	0	0
87	Biarawati	0	0	0	0	0	0	0	0	0	0	0	0	0	0	0	0	0	0	0
88	Wiraswasta	1,018	282	1,300	1095	313	1408	1085	323	1,408	557	158	715	816	215	1,031	485	141	626	6,488
89	ANGGOTA LEMB. TINGGI LAINNYA	0	0	0	0	0	0	1	0	1	0	0	0	0	0	0	0	0	0	1
90	ARTIS	0	0	0	0	0	0	0	0	0	0	0	0	0	0	0	0	0	0	0



**Lanjutan tabel 12.1.4.....**

NO	JENIS PEKERJAAN	1002 BANYURIP			1003 BUARAN KRADENAN			1004 JENGGOT			1006 KURIPAN KERTOHARJO			1008 KURIPAN YOSOREJO			1010 SOKODUWET			337504 PEKALONGAN SELATAN
		L	P	JUMLAH	L	P	JUMLAH	L	P	JUMLAH	L	P	JUMLAH	L	P	JUMLAH	L	P	JUMLAH	
91	ATLIT	0	0	0	0	0	0	0	0	0	0	0	0	0	0	0	0	0	0	0
92	CHEFF	0	0	0	0	0	0	0	0	0	0	0	0	0	0	0	0	0	0	0
93	MANAJER	0	0	0	0	0	0	0	0	0	0	0	0	0	0	0	0	0	0	0
94	TENAGA TATA USAHA	0	0	0	0	0	0	0	0	0	0	0	0	0	0	0	0	0	0	0
95	OPERATOR	0	0	0	0	0	0	0	0	0	0	0	0	0	0	0	0	0	0	0
96	PEKERJA PENGOLAHAN KERAJINAN	0	0	0	0	0	0	0	0	0	0	0	0	0	0	0	0	0	0	0
97	TEKNISI	0	0	0	0	0	0	0	0	0	0	0	0	0	0	0	0	0	0	0
98	ASISTEN AHLI	0	0	0	0	0	0	0	0	0	0	0	0	0	0	0	0	0	0	0
99	PEKERJAAN LAINNYA	0	0	0	0	0	0	0	0	0	0	0	0	0	0	0	0	0	0	0
<b>3375</b>	<b>KOTA PEKALONGAN</b>	<b>5,790</b>	<b>5,750</b>	<b>11,540</b>	<b>6,266</b>	<b>6,164</b>	<b>12,430</b>	<b>7,244</b>	<b>6,914</b>	<b>14,158</b>	<b>4,349</b>	<b>4,204</b>	<b>8,553</b>	<b>6,881</b>	<b>6,521</b>	<b>13,402</b>	<b>3,953</b>	<b>3,857</b>	<b>7,810</b>	<b>67,893</b>





# 7. AGAMA

**ISLAM**  
307.434

**KATHOLIK**  
3.589

**HINDU**  
45

**KRISTEN**  
5.556

**BUDHA**  
1.255

**KONGHUCU**  
73

**KEPERCAYAAN**  
6



## 7. AGAMA

Hak untuk beragama merupakan hak dasar warga negara yang diatur dalam Pasal 28E ayat (1) dan (2) UUD 1945. Ketentuan pasal tersebut menerangkan bahwa setiap orang berhak memeluk agama dan beribadat menurut agamanya, memilih pendidikan dan pengajaran, memilih pekerjaan, memilih kewarganegaraan, memilih tempat tinggal di wilayah negara dan meninggalkannya, serta berhak kembali. Kemudian, setiap orang berhak atas kebebasan untuk meyakini kepercayaan, menyatakan pikiran dan sikap, sesuai dengan hati nuraninya. Atas dasar tersebut, maka dapat dinyatakan bahwa setiap orang mempunyai hak untuk memilih agama apa yang ingin diyakini.

Dalam Dokumen Kependudukan agama merupakan salah satu elemen data yang dicantumkan. Selain itu masyarakat yang menganut aliran kepercayaan kini sudah bisa mencantumkan keyakinannya pada kolom Kartu Tanda penduduk (KTP) dan Kartu Keluarga (KK). Hal tersebut sesuai putusan Mahkamah Konstitusi Nomor 97/PUU-XIV/2016 tentang Pencantuman Aliran Kepercayaan dalam Kependudukan. Ada 6 agama yang diakui dan tercantum dalam dokumen kependudukan yaitu Islam, Kristen, Katholik, Hindu, Budha dan Khonghucu. Untuk Kepercayaan isian agama diganti Kepercayaan.



Mayoritas penduduk Kota Pekalongan beragama islam yaitu sebanyak 307.434 jiwa atau 96,69 % dari total seluruh penduduk Kota Pekalongan. Sedangkan paling sedikit yaitu penganut kepercayaan sejumlah 6 jiwa.



**tabel 13 Jumlah Penduduk Berdasarkan Agama Kota Pekalongan Semester II Tahun 2023**

AGAMA	LAKI-LAKI		PEREMPUAN		JUMLAH	
	n (jiwa)	(%)	n (jiwa)	(%)	n (jiwa)	(%)
ISLAM	156,189	49.12	151,245	47.57	307,434	96.69
KRISTEN	2,629	0.83	2,927	0.92	5,556	1.75
KATHOLIK	1,610	0.51	1,979	0.62	3,589	1.13
HINDU	30	0.01	15	0.00	45	0.01
BUDHA	588	0.18	667	0.21	1,255	0.39
KONGHUCU	31	0.01	42	0.01	73	0.02
KEPERCAYAAN	5	0.002	1	0.000	6	0.002
<b>3375 KOTA PEKALONGAN</b>	<b>161,082</b>	<b>50.66</b>	<b>156,876</b>	<b>49.34</b>	<b>317,958</b>	<b>100.00</b>



**tabel 13. 1 Jumlah Penduduk Berdasarkan Agama Menurut Kecamatan Kota Pekalongan**

NO	AGAMA	337501			337502			337503			337504			KOTA PEKALONGAN
		PEKALONGAN BARAT			PEKALONGAN TIMUR			PEKALONGAN UTARA			PEKALONGAN SELATAN			
		L	P	JUMLAH	L	P	JUMLAH	L	P	JUMLAH	L	P	JUMLAH	
1	ISLAM	47,700	46,249	93,949	34,859	34,007	68,866	39,220	37,648	76,868	34,410	33,341	67,751	307,434
2	KRISTEN	821	956	1,777	829	915	1,744	932	1,020	1,952	47	36	83	5,556
3	KATHOLIK	535	614	1,149	472	567	1,039	586	780	1,366	17	18	35	3,589
4	HINDU	13	6	19	9	8	17	8	1	9	0	0	0	45
5	BUDHA	130	145	275	231	277	508	223	232	455	4	13	17	1,255
6	KONGHUCU	6	9	15	11	19	30	11	12	23	3	2	5	73
7	KEPERCAYAAN	0	0	0	1	0	1	2	1	3	2	0	2	6
<b>3375</b>	<b>KOTA PEKALONGAN</b>	<b>49,205</b>	<b>47,979</b>	<b>97,184</b>	<b>36,412</b>	<b>35,793</b>	<b>72,205</b>	<b>40,982</b>	<b>39,694</b>	<b>80,676</b>	<b>34,483</b>	<b>33,410</b>	<b>67,893</b>	<b>317,958</b>



**tabel 13.1. 1 Jumlah Penduduk Berdasarkan Agama Menurut Kelurahan Kota Pekalongan Semester II Tahun 2023 se-Kecamatan Pekalongan Barat**

AGAMA	1002 MEDONO			1003 PODOSUGIH			1004 SAPURO KEBULEN			1006 BENDAN KERGON		
	L	P	JUMLAH	L	P	JUMLAH	L	P	JUMLAH	L	P	JUMLAH
ISLAM	7,236	6,978	14,214	4,659	4,592	9,251	6,466	6,117	12,583	6,764	6,692	13,456
KRISTEN	236	266	502	106	139	245	22	26	48	158	187	345
KATHOLIK	134	152	286	63	55	118	11	14	25	132	154	286
HINDU	4	3	7	1	0	1	0	0	0	1	0	1
BUDHA	22	23	45	8	11	19	2	1	3	53	59	112
KONGHUCU	0	2	2	0	2	2	3	1	4	2	2	4
KEPERCAYAAN	0	0	0	0	0	0	0	0	0	0	0	0
<b>JUMLAH</b>	<b>7,632</b>	<b>7,424</b>	<b>15,056</b>	<b>4,837</b>	<b>4,799</b>	<b>9,636</b>	<b>6,504</b>	<b>6,159</b>	<b>12,663</b>	<b>7,110</b>	<b>7,094</b>	<b>14,204</b>



Lanjutan tabel 13.1.1.....

AGAMA	1008 PASIRKRATONKRAMAT			1009 TIRTO			1012 PRINGREJO			337501 PEKALONGAN BARAT
	L	P	JUMLAH	L	P	JUMLAH	L	P	JUMLAH	
ISLAM	8,030	7,657	15,687	5,512	5,406	10,918	9,033	8,807	17,840	93,949
KRISTEN	78	82	160	57	71	128	164	185	349	1,777
KATHOLIK	48	59	107	44	32	76	103	148	251	1,149
HINDU	0	0	0	4	3	7	3	0	3	19
BUDHA	25	27	52	2	2	4	18	22	40	275
KONGHUCU	1	2	3	0	0	0	0	0	0	15
KEPERCAYAAN	0	0	0	0	0	0	0	0	0	0
<b>JUMLAH</b>	<b>8,182</b>	<b>7,827</b>	<b>16,009</b>	<b>5,619</b>	<b>5,514</b>	<b>11,133</b>	<b>9,321</b>	<b>9,162</b>	<b>18,483</b>	<b>97,184</b>



**tabel 13.1. 2 Jumlah Penduduk Berdasarkan Agama Menurut Kelurahan Kota Pekalongan Semester II Tahun 2023 se-Kecamatan Pekalongan Timur**

AGAMA	1002 NOYONTAANSARI			1004 KAUMAN			1007 PONCOL			1008 KLEGO		
	L	P	JUMLAH	L	P	JUMLAH	L	P	JUMLAH	L	P	JUMLAH
ISLAM	6,405	6,405	12,810	4,719	4,759	9,478	6,203	5,972	12,175	5,118	4,976	10,094
KRISTEN	213	210	423	352	412	764	154	176	330	41	45	86
KATHOLIK	79	94	173	279	338	617	71	85	156	7	13	20
HINDU	2	1	3	2	2	4	3	3	6	0	0	0
BUDHA	41	49	90	151	187	338	34	37	71	4	1	5
KONGHUCU	5	8	13	4	8	12	1	3	4	0	0	0
KEPERCAYAAN	1	0	1	0	0	0	0	0	0	0	0	0
<b>JUMLAH</b>	<b>6,746</b>	<b>6,767</b>	<b>13,513</b>	<b>5,507</b>	<b>5,706</b>	<b>11,213</b>	<b>6,466</b>	<b>6,276</b>	<b>12,742</b>	<b>5,170</b>	<b>5,035</b>	<b>10,205</b>





Lanjutan tabel 13.1.2.....

AGAMA	1009 GAMER			1010 SETONO			1012 KALIBAROS			337502 PEKALONGAN TIMUR
	L	P	JUMLAH	L	P	JUMLAH	L	P	JUMLAH	
ISLAM	2,804	2,648	5,452	5,911	5,648	11,559	3,699	3,599	7,298	68,866
KRISTEN	31	39	70	20	19	39	18	14	32	1,744
KATHOLIK	24	24	48	10	12	22	2	1	3	1,039
HINDU	0	0	0	2	2	4	0	0	0	17
BUDHA	1	1	2	0	2	2	0	0	0	508
KONGHUCU	1	0	1	0	0	0	0	0	0	30
KEPERCAYAAN	0	0	0	0	0	0	0	0	0	1
<b>JUMLAH</b>	<b>2,861</b>	<b>2,712</b>	<b>5,573</b>	<b>5,943</b>	<b>5,683</b>	<b>11,626</b>	<b>3,719</b>	<b>3,614</b>	<b>7,333</b>	<b>72,205</b>



**tabel 13.1. 3 Jumlah Penduduk Berdasarkan Agama Menurut Kelurahan Kota Pekalongan Semester II Tahun 2023 se-Kecamatan Pekalongan Utara**

AGAMA	1002 KRAPYAK			1003 KANDANG PANJANG			1004 PANJANG WETAN			1006 PADUKUHAN KRATON		
	L	P	JUMLAH	L	P	JUMLAH	L	P	JUMLAH	L	P	JUMLAH
ISLAM	9,299	8,972	18,271	5,948	5,759	11,707	6,037	5,684	11,721	5,820	5,693	11,513
KRISTEN	36	33	69	321	351	672	111	119	230	255	275	530
KATHOLIK	40	47	87	187	191	378	77	99	176	177	331	508
HINDU	0	0	0	0	0	0	4	1	5	0	0	0
BUDHA	5	3	8	63	73	136	62	52	114	46	53	99
KONGHUCU	0	0	0	7	10	17	1	0	1	3	1	4
KEPERCAYAAN	0	0	0	0	1	1	0	0	0	0	0	0
<b>JUMLAH</b>	<b>9,380</b>	<b>9,055</b>	<b>18,435</b>	<b>6,526</b>	<b>6,385</b>	<b>12,911</b>	<b>6,292</b>	<b>5,955</b>	<b>12,247</b>	<b>6,301</b>	<b>6,353</b>	<b>12,654</b>



Lanjutan tabel 13.1.3.....

AGAMA	1007 DEGAYU			1009 BANDENGAN			1010 PANJANG BARU			337503 PEKALONGAN UTARA
	L	P	JUMLAH	L	P	JUMLAH	L	P	JUMLAH	
ISLAM	4,020	3,881	7,901	3,140	2,973	6,113	4,956	4,686	9,642	76,868
KRISTEN	1	0	1	19	31	50	189	211	400	1,952
KATHOLIK	0	0	0	14	12	26	91	100	191	1,366
HINDU	0	0	0	0	0	0	4	0	4	9
BUDHA	0	0	0	1	1	2	46	50	96	455
KONGHUCU	0	0	0	0	0	0	0	1	1	23
KEPERCAYAAN	0	0	0	0	0	0	2	0	2	3
<b>JUMLAH</b>	<b>4,021</b>	<b>3,881</b>	<b>7,902</b>	<b>3,174</b>	<b>3,017</b>	<b>6,191</b>	<b>5,288</b>	<b>5,048</b>	<b>10,336</b>	<b>80,676</b>



**tabel 13.1. 4 Jumlah Penduduk Berdasarkan Agama Menurut Kelurahan Kota Pekalongan Semester II Tahun 2023 se-Kecamatan Pekalongan Selatan**

AGAMA	1002 BANYURIP			1003 BUARAN KRADENAN			1004 JENGGOT			1006 KURIPAN KERTO HARJO		
	L	P	JUMLAH	L	P	JUMLAH	L	P	JUMLAH	L	P	JUMLAH
ISLAM	5,767	5,719	11,486	6,241	6,145	12,386	7,237	6,905	14,142	4,340	4,199	8,539
KRISTEN	9	11	20	19	14	33	5	2	7	5	5	10
KATHOLIK	8	8	16	5	2	7	2	7	9	2	0	2
HINDU	0	0	0	0	0	0	0	0	0	0	0	0
BUDHA	3	10	13	1	3	4	0	0	0	0	0	0
KONGHUCU	3	2	5	0	0	0	0	0	0	0	0	0
KEPERCAYAAN	0	0	0	0	0	0	0	0	0	2	0	2
<b>JUMLAH</b>	<b>5,790</b>	<b>5,750</b>	<b>11,540</b>	<b>6,266</b>	<b>6,164</b>	<b>12,430</b>	<b>7,244</b>	<b>6,914</b>	<b>14,158</b>	<b>4,349</b>	<b>4,204</b>	<b>8,553</b>



Lanjutan tabel 13.1.4.....

AGAMA	1008 KURIPAN YOSOREJO			1010 SOKODUWET			337504 PEKALONGAN SELATAN
	L	P	JUMLAH	L	P	JUMLAH	
ISLAM	6,876	6,519	13,395	3,949	3,854	7,803	67,751
KRISTEN	5	1	6	4	3	7	83
KATHOLIK	0	1	1	0	0	0	35
HINDU	0	0	0	0	0	0	0
BUDHA	0	0	0	0	0	0	17
KONGHUCU	0	0	0	0	0	0	5
KEPERCAYAAN	0	0	0	0	0	0	2
<b>JUMLAH</b>	<b>6,881</b>	<b>6,521</b>	<b>13,402</b>	<b>3,953</b>	<b>3,857</b>	<b>7,810</b>	<b>67,893</b>



# 8. PENYANDANG CACAT

## Penduduk Penyandang Cacat



## **8. PENYANDANG CACAT**

Berdasarkan Data Agregat Kependudukan Semester 2 Tahun 2023 dari Jumlah Penduduk Kota Pekalongan sebesar 317.958 orang, terdapat penduduk penyandang cacat sejumlah 790 orang (0,25%). Penyandang cacat terbanyak adalah Cacat Mental/Jiwa sejumlah 397 orang, terdiri dari Jenis Kelamin Laki-laki sejumlah 247 dan Jenis Kelamin Perempuan sejumlah 150 orang.



tabel 14 Jumlah Penduduk Penyandang Cacat Kota Pekalongan Semester II Tahun 2023

PENYANDANG CACAT	LAKI-LAKI		PEREMPUAN		PENDUDUK	
	n (jiwa)	(%)	n (jiwa)	(%)	n (jiwa)	(%)
FISIK	78	9.87	39	4.94	117	14.81
NETRA/BUTA	29	3.67	21	2.66	50	6.33
RUNGU/WICARA	72	9.11	67	8.48	139	17.59
MENTAL/JIWA	247	31.27	150	18.99	397	50.25
FISIK&MENTAL	22	2.78	11	1.39	33	4.18
LAINNYA	34	4.30	20	2.53	54	6.84
<b>3375 KOTA PEKALONGAN</b>	<b>482</b>	<b>61.01</b>	<b>308</b>	<b>38.99</b>	<b>790</b>	<b>100.00</b>





**tabel 14. 1 Jumlah Penduduk Penyandang Cacat Menurut Kecamatan Kota Pekalongan Semester II Tahun 2023**

KODE	KECAMATAN	FISIK			NETRA/ BUTA			RUNGU/ WICARA			MENTAL/ JIWA			FISIK& MENTAL			LAINNYA			JUMLAH
		L	P	JUMLAH	L	P	JUMLAH	L	P	JUMLAH	L	P	JUMLAH	L	P	JUMLAH	L	P	JUMLAH	
337501	PEKALONGAN BARAT	18	14	32	9	4	13	14	19	33	95	57	152	5	3	8	15	5	20	258
337502	PEKALONGAN TIMUR	14	5	19	7	3	10	15	21	36	55	32	87	5	1	6	4	1	5	163
337503	PEKALONGAN UTARA	26	11	37	8	6	14	25	15	40	54	36	90	8	4	12	10	12	22	215
337504	PEKALONGAN SELATAN	20	9	29	5	8	13	18	12	30	43	25	68	4	3	7	5	2	7	154
<b>3375</b>	<b>KOTA PEKALONGAN</b>	<b>78</b>	<b>39</b>	<b>117</b>	<b>29</b>	<b>21</b>	<b>50</b>	<b>72</b>	<b>67</b>	<b>139</b>	<b>247</b>	<b>150</b>	<b>397</b>	<b>22</b>	<b>11</b>	<b>33</b>	<b>34</b>	<b>20</b>	<b>54</b>	<b>790</b>
	2022			116			56			140			404			36			51	803
	2021			107			55			82			158			38			49	489
	2020			107			56			83			159			41			52	498
	2019			105			61			80			110			34			49	439



**tabel 14.1. 1 Jumlah Penduduk Penyandang Cacat Berdasarkan Kelurahan Kota Pekalongan Semester II Tahun 2023 se-Kecamatan Pekalongan Barat**

KODE	KELURAHAN	FISIK			NETRA/ BUTA			RUNGU/ WICARA			MENTAL/ JIWA			FISIK& MENTAL			LAINNYA			JUMLAH
		L	P	JUMLAH	L	P	JUMLAH	L	P	JUMLAH	L	P	JUMLAH	L	P	JUMLAH	L	P	JUMLAH	
3375011002	MEDONO	1	1	2	2	0	2	3	3	6	19	3	22	0	0	0	1	1	2	34
3375011003	PODOSUGIH	3	2	5	0	0	0	2	3	5	6	10	16	0	0	0	1	1	2	28
3375011004	SAPURO KEBULEN	2	1	3	3	0	3	1	2	3	18	10	28	1	0	1	2	0	2	40
3375011006	BENDAN KERGON	0	2	2	1	1	2	2	4	6	17	4	21	2	1	3	3	1	4	38
3375011008	PASIRKRATONKRAMAT	5	5	10	2	1	3	3	5	8	19	19	38	1	1	2	1	0	1	62
3375011009	TIRTO	1	0	1	1	1	2	1	1	2	8	3	11	0	1	1	5	0	5	22
3375011012	PRINGREJO	6	3	9	0	1	1	2	1	3	8	8	16	1	0	1	2	2	4	34
<b>337501</b>	<b>KEC. PEKALONGAN BARAT</b>	<b>18</b>	<b>14</b>	<b>32</b>	<b>9</b>	<b>4</b>	<b>13</b>	<b>14</b>	<b>19</b>	<b>33</b>	<b>95</b>	<b>57</b>	<b>152</b>	<b>5</b>	<b>3</b>	<b>8</b>	<b>15</b>	<b>5</b>	<b>20</b>	<b>258</b>



**tabel 14.1. 2 Jumlah Penduduk Penyandang Cacat Berdasarkan Kelurahan Kota Pekalongan Semester II Tahun 2023 se-Kecamatan Pekalongan Timur**

KODE	KELURAHAN	FISIK			NETRA/ BUTA			RUNGU/ WICARA			MENTAL/ JIWA			FISIK& MENTAL			LAINNYA			JUMLAH
		L	P	JUMLAH	L	P	JUMLAH	L	P	JUMLAH	L	P	JUMLAH	L	P	JUMLAH	L	P	JUMLAH	
3375021002	NOYONTAANSARI	5	1	6	2	1	3	5	4	9	11	4	15	0	0	0	2	0	2	35
3375021004	KAUMAN	2	0	2	0	0	0	0	2	2	12	6	18	5	0	5	2	0	2	29
3375021007	PONCOL	2	2	4	2	1	3	2	7	9	17	9	26	0	0	0	0	0	0	42
3375021008	KLEGO	0	0	0	0	0	0	4	1	5	6	3	9	0	0	0	0	1	1	15
3375021009	GAMER	1	0	1	0	0	0	2	0	2	3	0	3	0	0	0	0	0	0	6
3375021010	SETONO	3	1	4	2	0	2	2	6	8	3	7	10	0	1	1	0	0	0	25
3375021012	KALI BAROS	1	1	2	1	1	2	0	1	1	3	3	6	0	0	0	0	0	0	11
<b>337502</b>	<b>KEC. PEKALONGAN TIMUR</b>	<b>14</b>	<b>5</b>	<b>19</b>	<b>7</b>	<b>3</b>	<b>10</b>	<b>15</b>	<b>21</b>	<b>36</b>	<b>55</b>	<b>32</b>	<b>87</b>	<b>5</b>	<b>1</b>	<b>6</b>	<b>4</b>	<b>1</b>	<b>5</b>	<b>163</b>



**tabel 14.1. 3 Jumlah Penduduk Penyandang Cacat Berdasarkan Kelurahan Kota Pekalongan Semester II Tahun 2023 se-Kecamatan Pekalongan Utara**

KODE	KELURAHAN	FISIK			NETRA/ BUTA			RUNGU/ WICARA			MENTAL/ JIWA			FISIK& MENTAL			LAINNYA			JUMLAH
		L	P	JUMLAH	L	P	JUMLAH	L	P	JUMLAH	L	P	JUMLAH	L	P	JUMLAH	L	P	JUMLAH	
3375031002	KRAPYAK	6	3	9	2	3	5	6	1	7	11	4	15	2	1	3	2	2	4	43
3375031003	KANDANG PANJANG	2	1	3	0	1	1	2	4	6	11	9	20	1	1	2	3	1	4	36
3375031004	PANJANG WETAN	4	1	5	0	0	0	5	2	7	12	7	19	1	0	1	1	2	3	35
3375031006	PADUKUHAN KRATON	8	5	13	5	2	7	6	6	12	6	3	9	1	1	2	2	3	5	48
3375031007	DEGAYU	4	0	4	1	0	1	2	1	3	2	4	6	2	0	2	1	0	1	17
3375031009	BANDENGAN	1	0	1	0	0	0	0	1	1	1	0	1	0	1	1	1	1	2	6
3375031010	PANJANG BARU	1	1	2	0	0	0	4	0	4	11	9	20	1	0	1	0	3	3	30
<b>337503</b>	<b>KEC. PEKALONGAN UTARA</b>	<b>26</b>	<b>11</b>	<b>37</b>	<b>8</b>	<b>6</b>	<b>14</b>	<b>25</b>	<b>15</b>	<b>40</b>	<b>54</b>	<b>36</b>	<b>90</b>	<b>8</b>	<b>4</b>	<b>12</b>	<b>10</b>	<b>12</b>	<b>22</b>	<b>215</b>



**tabel 14.1. 4 Jumlah Penduduk Penyandang Cacat Berdasarkan Kelurahan Kota Pekalongan Semester II Tahun 2023 se-Kecamatan Pekalongan Selatan**

KODE	KELURAHAN	FISIK			NETRA/ BUTA			RUNGU/ WICARA			MENTAL/ JIWA			FISIK& MENTAL			LAINNYA			JUMLAH
		L	P	JUMLAH	L	P	JUMLAH	L	P	JUMLAH	L	P	JUMLAH	L	P	JUMLAH	L	P	JUMLAH	
3375041002	BANYURIP	2	1	3	2	0	2	2	4	6	9	3	12	1	0	1	0	0	0	24
3375041003	BUARAN KRADENAN	1	1	2	1	1	2	2	1	3	4	4	8	0	2	2	0	0	0	17
3375041004	JENGGOT	4	3	7	0	1	1	4	0	4	8	5	13	1	0	1	3	0	3	29
3375041006	KURIPAN KERTOHARJO	3	2	5	1	3	4	4	2	6	9	8	17	1	0	1	0	1	1	34
3375041008	KURIPAN YOSOREJO	7	2	9	1	2	3	4	4	8	9	1	10	1	0	1	2	1	3	34
3375041010	SOKODUWET	3	0	3	0	1	1	2	1	3	4	4	8	0	1	1	0	0	0	16
<b>337504</b>	<b>KEC. PEKALONGAN SELATAN</b>	<b>20</b>	<b>9</b>	<b>29</b>	<b>5</b>	<b>8</b>	<b>13</b>	<b>18</b>	<b>12</b>	<b>30</b>	<b>43</b>	<b>25</b>	<b>68</b>	<b>4</b>	<b>3</b>	<b>7</b>	<b>5</b>	<b>2</b>	<b>7</b>	<b>154</b>



# 9. KELUARGA



## 9. KELUARGA

Jumlah penduduk berdasarkan Status Hubungan Dalam Keluarga dikelompokkan menjadi 11 kelompok. Jumlah terbesar penduduk terdapat pada kelompok anak sejumlah 141.646 orang atau 44,55%. Sedangkan jumlah terkecil terdapat pada kelompok Suami sejumlah 0 (nol).



**tabel 15 Jumlah Penduduk Berdasarkan Status Hubungan Dalam Keluarga Kota Pekalongan**

STATUS HUBUNGAN DALAM KELUARGA	LAKI-LAKI		PEREMPUAN		JUMLAH
	n (jiwa)	%	n (jiwa)	%	
KEPALA KELUARGA	79,836	25.109	23,221	7.303	103,057
SUAMI	0	0.000	0	0.000	0
ISTRI	0	0.000	67,349	21.182	67,349
ANAK	78,460	24.676	63,186	19.872	141,646
MENANTU	7	0.002	10	0.003	17
CUCU	528	0.166	367	0.115	895
ORANGTUA	37	0.012	481	0.151	518
MERTUA	41	0.013	287	0.090	328
FAMILI LAIN	2,053	0.646	1,741	0.548	3,794
PEMBANTU	2	0.001	14	0.004	16
LAINNYA	118	0.037	220	0.069	338
<b>3375 KOTA PEKALONGAN</b>	<b>161,082</b>	<b>50.66</b>	<b>156,876</b>	<b>49.34</b>	<b>317,958</b>





**tabel 15. 1 Jumlah Penduduk Berdasarkan Status Hubungan Dalam Keluarga Kota Pekalongan Semester II Tahun 2023 - Kecamatan Pekalongan Barat**

STATUS HUBUNGAN DALAM KELUARGA	LAKI-LAKI		PEREMPUAN		JUMLAH	
	n (Jiwa)	(%)	n (Jiwa)	(%)	n (Jiwa)	(%)
KEPALA KELUARGA	24,619	25.332	7,216	7.425	31,835	32.76
SUAMI	0	0.000	0	0.000	0	0.00
ISTRI	0	0.000	20,747	21.348	20,747	21.35
ANAK	23,735	24.423	19,137	19.692	42,872	44.11
MENANTU	1	0.001	3	0.003	4	0.00
CUCU	159	0.164	114	0.117	273	0.28
ORANGTUA	8	0.008	152	0.156	160	0.16
MERTUA	11	0.011	80	0.082	91	0.09
FAMILI LAIN	623	0.641	489	0.503	1,112	1.14
PEMBANTU	1	0.001	7	0.007	8	0.01
LAINNYA	48	0.049	34	0.035	82	0.08
<b>337501 PEKALONGAN BARAT</b>	<b>49,205</b>	<b>50.63</b>	<b>47,979</b>	<b>49.37</b>	<b>97,184</b>	<b>100.00</b>



**tabel 15.1. 1 Jumlah Penduduk Menurut Golongan Darah Berdasarkan Kelurahan Kota Pekalongan Semester II Tahun 2023 se-Kecamatan Pekalongan Barat**

STATUS HUBUNGAN DALAM KELUARGA	1002 MEDONO			1003 PODOUGIH			1004 SAPURO KEBULEN			1006 BENDAN KERGON		
	L	P	JUMLAH	L	P	JUMLAH	L	P	JUMLAH	L	P	JUMLAH
KEPALA KELUARGA	3,765	1,074	4,839	2,475	719	3,194	3,249	848	4,097	3,574	1,309	4,883
SUAMI	0	0	0	0	0	0	0	0	0	0	0	0
ISTRI	0	3,210	3,210	0	2,078	2,078	0	2,715	2,715	0	2,919	2,919
ANAK	3,742	2,995	6,737	2,282	1,907	4,189	3,134	2,487	5,621	3,382	2,715	6,097
MENANTU	0	0	0	0	0	0	0	1	1	0	0	0
CUCU	12	18	30	11	16	27	19	8	27	23	18	41
ORANGTUA	1	21	22	1	15	16	1	16	17	1	20	21
MERTUA	1	15	16	2	9	11	2	10	12	1	10	11
FAMILI LAIN	99	80	179	63	50	113	93	71	164	122	95	217
PEMBANTU	0	4	4	0	0	0	0	0	0	0	0	0
LAINNYA	12	7	19	3	5	8	6	3	9	7	8	15
<b>JUMLAH</b>	<b>7,632</b>	<b>7,424</b>	<b>15,056</b>	<b>4,837</b>	<b>4,799</b>	<b>9,636</b>	<b>6,504</b>	<b>6,159</b>	<b>12,663</b>	<b>7,110</b>	<b>7,094</b>	<b>14,204</b>



Lanjutan tabel 15.1.1.....

STATUS HUBUNGAN DALAM KELUARGA	1008 PASIRKRATONKRAMAT			1009 TIRTO			1012 PRINGREJO			337501 PEKALONGAN BARAT
	L	P	JUMLAH	L	P	JUMLAH	L	P	JUMLAH	
KEPALA KELUARGA	4,107	1,223	5,330	2,837	777	3,614	4,612	1,266	5,878	31,835
SUAMI	0	0	0	0	0	0	0	0	0	0
ISTRI	0	3,417	3,417	0	2,401	2,401	0	4,007	4,007	20,747
ANAK	3,921	3,049	6,970	2,695	2,240	4,935	4,579	3,744	8,323	42,872
MENANTU	0	0	0	1	0	1	0	2	2	4
CUCU	25	20	45	22	10	32	47	24	71	273
ORANGTUA	2	23	25	1	21	22	1	36	37	160
MERTUA	3	12	15	0	14	14	2	10	12	91
FAMILI LAIN	113	81	194	61	46	107	72	66	138	1,112
PEMBANTU	1	0	1	0	1	1	0	2	2	8
LAINNYA	10	2	12	2	4	6	8	5	13	82
<b>JUMLAH</b>	<b>8,182</b>	<b>7,827</b>	<b>16,009</b>	<b>5,619</b>	<b>5,514</b>	<b>11,133</b>	<b>9,321</b>	<b>9,162</b>	<b>18,483</b>	<b>97,184</b>



**tabel 15. 2 Jumlah Penduduk Berdasarkan Status Hubungan Dalam Keluarga Kota Pekalongan Semester II Tahun 2023 - Kecamatan Pekalongan Timur**

STATUS HUBUNGAN DALAM KELUARGA	1008 PASIRKRATONKRAMAT			1009 TIRTO			1012 PRINGREJO			337501 PEKALONGAN BARAT
	L	P	JUMLAH	L	P	JUMLAH	L	P	JUMLAH	
KEPALA KELUARGA	4,107	1,223	5,330	2,837	777	3,614	4,612	1,266	5,878	31,835
SUAMI	0	0	0	0	0	0	0	0	0	0
ISTRI	0	3,417	3,417	0	2,401	2,401	0	4,007	4,007	20,747
ANAK	3,921	3,049	6,970	2,695	2,240	4,935	4,579	3,744	8,323	42,872
MENANTU	0	0	0	1	0	1	0	2	2	4
CUCU	25	20	45	22	10	32	47	24	71	273
ORANGTUA	2	23	25	1	21	22	1	36	37	160
MERTUA	3	12	15	0	14	14	2	10	12	91
FAMILI LAIN	113	81	194	61	46	107	72	66	138	1,112
PEMBANTU	1	0	1	0	1	1	0	2	2	8
LAINNYA	10	2	12	2	4	6	8	5	13	82
<b>JUMLAH</b>	<b>8,182</b>	<b>7,827</b>	<b>16,009</b>	<b>5,619</b>	<b>5,514</b>	<b>11,133</b>	<b>9,321</b>	<b>9,162</b>	<b>18,483</b>	<b>97,184</b>



**tabel 15.2. 1 Jumlah Penduduk Menurut Golongan Darah Berdasarkan Kelurahan Kota Pekalongan Semester II Tahun 2023 se-Kecamatan Pekalongan Timur**

STATUS HUBUNGAN DALAM KELUARGA	1002 NOYONTAANSARI			1004 KAUMAN			1007 PONCOL			1008 KLEGO		
	L	P	JUMLAH	L	P	JUMLAH	L	P	JUMLAH	L	P	JUMLAH
KEPALA KELUARGA	3,369	1,131	4,500	2,716	1,121	3,837	3,194	1,052	4,246	2,501	773	3,274
SUAMI	0	0	0	0	0	0	0	0	0	0	0	0
ISTRI	0	2,772	2,772	0	2,173	2,173	0	2,633	2,633	0	2,092	2,092
ANAK	3,211	2,665	5,876	2,618	2,180	4,798	3,133	2,441	5,574	2,579	2,064	4,643
MENANTU	1	1	2	1	3	4	0	0	0	1	0	1
CUCU	34	26	60	37	19	56	30	16	46	18	14	32
ORANGTUA	3	16	19	2	29	31	2	24	26	1	13	14
MERTUA	0	11	11	2	6	8	3	12	15	2	8	10
FAMILI LAIN	122	135	257	128	169	297	99	94	193	67	69	136
PEMBANTU	0	1	1	0	1	1	0	0	0	0	0	0
LAINNYA	6	9	15	3	5	8	5	4	9	1	2	3
<b>JUMLAH</b>	<b>6,746</b>	<b>6,767</b>	<b>13,513</b>	<b>5,507</b>	<b>5,706</b>	<b>11,213</b>	<b>6,466</b>	<b>6,276</b>	<b>12,742</b>	<b>5,170</b>	<b>5,035</b>	<b>10,205</b>



Lanjutan tabel 15.2.1.....

STATUS HUBUNGAN DALAM KELUARGA	1009 GAMER			1010 SETONO			1012 KALIBAROS			337502 PEKALONGAN TIMUR
	L	P	JUMLAH	L	P	JUMLAH	L	P	JUMLAH	
KEPALA KELUARGA	1,467	287	1,754	3,065	755	3,820	1,874	416	2,290	23,721
SUAMI	0	0	0	0	0	0	0	0	0	0
ISTRI	0	1,292	1,292	0	2,602	2,602	0	1,629	1,629	15,193
ANAK	1,363	1,105	2,468	2,811	2,269	5,080	1,786	1,503	3,289	31,728
MENANTU	0	0	0	0	0	0	1	0	1	8
CUCU	6	1	7	10	8	18	9	6	15	234
ORANGTUA	0	5	5	2	9	11	2	12	14	120
MERTUA	0	3	3	0	6	6	0	14	14	67
FAMILI LAIN	23	15	38	53	30	83	45	30	75	1,079
PEMBANTU	0	0	0	0	0	0	0	0	0	2
LAINNYA	2	4	6	2	4	6	2	4	6	53
<b>JUMLAH</b>	<b>2,861</b>	<b>2,712</b>	<b>5,573</b>	<b>5,943</b>	<b>5,683</b>	<b>11,626</b>	<b>3,719</b>	<b>3,614</b>	<b>7,333</b>	<b>72,205</b>



**tabel 15. 3 Jumlah Penduduk Berdasarkan Status Hubungan Dalam Keluarga Kota Pekalongan Semester II Tahun 2023 - Kecamatan Pekalongan Utara**

STATUS HUBUNGAN DALAM KELUARGA	LAKI-LAKI		PEREMPUAN		JUMLAH	
	n (Jiwa)	(%)	n (Jiwa)	(%)	n (Jiwa)	(%)
KEPALA KELUARGA	20,379	25.260	6,196	7.680	26,575	32.94
SUAMI	0	0.000	0	0.000	0	0.00
ISTRI	0	0.000	17,003	21.076	17,003	21.08
ANAK	19,883	24.645	15,636	19.381	35,519	44.03
MENANTU	1	0.001	2	0.002	3	0.00
CUCU	147	0.182	123	0.152	270	0.33
ORANGTUA	14	0.017	110	0.136	124	0.15
MERTUA	16	0.020	80	0.099	96	0.12
FAMILI LAIN	514	0.637	411	0.509	925	1.15
PEMBANTU	1	0.001	5	0.006	6	0.01
LAINNYA	27	0.033	128	0.159	155	0.19
<b>337503 PEKALONGAN UTARA</b>	<b>40,982</b>	<b>50.80</b>	<b>39,694</b>	<b>49.20</b>	<b>80,676</b>	<b>100.00</b>



**tabel 15.3. 1 Jumlah Penduduk Menurut Golongan Darah Berdasarkan Kelurahan Kota Pekalongan Semester II Tahun 2023 se-Kecamatan Pekalongan Utara**

STATUS HUBUNGAN DALAM KELUARGA	1002 KRAPYAK			1003 KANDANG PANJANG			1004 PANJANG WETAN			1006 PADUKUHAN KRATON		
	L	P	JUMLAH	L	P	JUMLAH	L	P	JUMLAH	L	P	JUMLAH
KEPALA KELUARGA	4,574	1,379	5,953	3,278	1,117	4,395	3,148	1,015	4,163	3,183	1,007	4,190
SUAMI	0	0	0	0	0	0	0	0	0	0	0	0
ISTRI	0	3,867	3,867	0	2,688	2,688	0	2,526	2,526	0	2,654	2,654
ANAK	4,647	3,636	8,283	3,097	2,437	5,534	3,029	2,295	5,324	2,986	2,433	5,419
MENANTU	0	0	0	0	0	0	0	0	0	0	1	1
CUCU	18	10	28	36	34	70	25	18	43	31	23	54
ORANGTUA	2	23	25	2	20	22	6	22	28	3	15	18
MERTUA	2	15	17	3	11	14	5	16	21	3	12	15
FAMILI LAIN	132	116	248	105	71	176	78	56	134	85	105	190
PEMBANTU	0	0	0	0	1	1	0	1	1	1	2	3
LAINNYA	5	9	14	5	6	11	1	6	7	9	101	110
<b>JUMLAH</b>	<b>9,380</b>	<b>9,055</b>	<b>18,435</b>	<b>6,526</b>	<b>6,385</b>	<b>12,911</b>	<b>6,292</b>	<b>5,955</b>	<b>12,247</b>	<b>6,301</b>	<b>6,353</b>	<b>12,654</b>





Lanjutan tabel 15.3.1.....

STATUS HUBUNGAN DALAM KELUARGA	1007 DEGAYU			1009 BANDENGAN			1010 PANJANG BARU			337503 PEKALONGAN UTARA
	L	P	JUMLAH	L	P	JUMLAH	L	P	JUMLAH	
KEPALA KELUARGA	2,028	475	2,503	1,605	435	2,040	2,563	768	3,331	26,575
SUAMI	0	0	0	0	0	0	0	0	0	0
ISTRI	0	1,769	1,769	0	1,334	1,334	0	2,165	2,165	17,003
ANAK	1,958	1,607	3,565	1,518	1,209	2,727	2,648	2,019	4,667	35,519
MENANTU	1	0	1	0	0	0	0	1	1	3
CUCU	6	4	10	14	14	28	17	20	37	270
ORANGTUA	0	5	5	0	5	5	1	20	21	124
MERTUA	0	6	6	1	3	4	2	17	19	96
FAMILI LAIN	25	11	36	34	16	50	55	36	91	925
PEMBANTU	0	0	0	0	0	0	0	1	1	6
LAINNYA	3	4	7	2	1	3	2	1	3	155
<b>JUMLAH</b>	<b>4,021</b>	<b>3,881</b>	<b>7,902</b>	<b>3,174</b>	<b>3,017</b>	<b>6,191</b>	<b>5,288</b>	<b>5,048</b>	<b>10,336</b>	<b>80,676</b>



**tabel 15. 4 Jumlah Penduduk Berdasarkan Status Hubungan Dalam Keluarga Kota Pekalongan Semester II Tahun 2023 - Kecamatan Pekalongan Selatan**

STATUS HUBUNGAN DALAM KELUARGA	LAKI-LAKI		PEREMPUAN		JUMLAH	
	n (Jiwa)	(%)	n (Jiwa)	(%)	n (Jiwa)	(%)
KEPALA KELUARGA	20,379	25.260	6,196	7.680	26,575	32.94
SUAMI	0	0.000	0	0.000	0	0.00
ISTRI	0	0.000	17,003	21.076	17,003	21.08
ANAK	19,883	24.645	15,636	19.381	35,519	44.03
MENANTU	1	0.001	2	0.002	3	0.00
CUCU	147	0.182	123	0.152	270	0.33
ORANGTUA	14	0.017	110	0.136	124	0.15
MERTUA	16	0.020	80	0.099	96	0.12
FAMILI LAIN	514	0.637	411	0.509	925	1.15
PEMBANTU	1	0.001	5	0.006	6	0.01
LAINNYA	27	0.033	128	0.159	155	0.19
<b>337503 PEKALONGAN UTARA</b>	<b>40,982</b>	<b>50.80</b>	<b>39,694</b>	<b>49.20</b>	<b>80,676</b>	<b>100.00</b>



**tabel 15.4. 1 Jumlah Penduduk Menurut Golongan Darah Berdasarkan Kelurahan Kota Pekalongan Semester II Tahun 2023 se-Kecamatan Pekalongan Selatan**

STATUS HUBUNGAN DALAM KELUARGA	1002 BANYURIP			1003 BUARAN KRADENAN			1004 JENGGOT			1006 KURIPAN KERTO HARJO		
	L	P	JUMLAH	L	P	JUMLAH	L	P	JUMLAH	L	P	JUMLAH
KEPALA KELUARGA	2,786	872	3,658	3,004	887	3,891	3,440	802	4,242	2,089	514	2,603
SUAMI	0	0	0	0	0	0	0	0	0	0	0	0
ISTRI	0	2,334	2,334	0	2,589	2,589	0	2,995	2,995	0	1,837	1,837
ANAK	2,897	2,451	5,348	3,171	2,601	5,772	3,706	3,021	6,727	2,208	1,781	3,989
MENANTU	0	0	0	1	1	2	0	0	0	0	0	0
CUCU	8	5	13	15	7	22	10	5	15	10	6	16
ORANGTUA	1	17	18	1	18	19	0	16	16	0	12	12
MERTUA	0	8	8	1	8	9	0	10	10	1	5	6
FAMILI LAIN	94	60	154	72	50	122	82	59	141	35	43	78
PEMBANTU	0	0	0	0	0	0	0	0	0	0	0	0
LAINNYA	4	3	7	1	3	4	6	6	12	6	6	12
<b>JUMLAH</b>	<b>5,790</b>	<b>5,750</b>	<b>11,540</b>	<b>6,266</b>	<b>6,164</b>	<b>12,430</b>	<b>7,244</b>	<b>6,914</b>	<b>14,158</b>	<b>4,349</b>	<b>4,204</b>	<b>8,553</b>



Lanjutan tabel 15.4.1.....

STATUS HUBUNGAN DALAM KELUARGA	1008 KURIPAN YOSOREJO			1010 SOKODUWET			337504 PEKALONGAN SELATAN
	L	P	JUMLAH	L	P	JUMLAH	
KEPALA KELUARGA	3,429	751	4,180	1,904	448	2,352	20,926
SUAMI	0	0	0	0	0	0	0
ISTRI	0	2,962	2,962	0	1,689	1,689	14,406
ANAK	3,356	2,673	6,029	2,003	1,659	3,662	31,527
MENANTU	0	0	0	0	0	0	2
CUCU	20	9	29	15	8	23	118
ORANGTUA	1	33	34	0	15	15	114
MERTUA	1	24	25	4	12	16	74
FAMILI LAIN	71	66	137	25	21	46	678
PEMBANTU	0	0	0	0	0	0	0
LAINNYA	3	3	6	2	5	7	48
<b>JUMLAH</b>	<b>6,881</b>	<b>6,521</b>	<b>13,402</b>	<b>3,953</b>	<b>3,857</b>	<b>7,810</b>	<b>67,893</b>



**tabel 16 Jumlah Kepala Keluarga Berdasarkan Jenis Kelamin Menurut Kecamatan Kota Pekalongan Semester II Tahun 2023**

KODE	KECAMATAN	JENIS KELAMIN				JUMLAH KK	
		LAKI-LAKI		PEREMPUAN		n (Jiwa)	(%)
		n (Jiwa)	(%)	n (Jiwa)	(%)		
337501	PEKALONGAN BARAT	24,619	23.89	7,216	7.00	31,835	30.89
337502	PEKALONGAN TIMUR	18,186	17.65	5,535	5.37	23,721	23.02
337503	PEKALONGAN UTARA	20,379	19.77	6,196	6.01	26,575	25.79
337504	PEKALONGAN SELATAN	16,652	16.16	4,274	4.15	20,926	20.31
<b>3375</b>	<b>KOTA PEKALONGAN</b>	<b>79,836</b>	<b>77.47</b>	<b>23,221</b>	<b>22.53</b>	<b>103,057</b>	<b>100.00</b>



**tabel 16. 1 Jumlah Kepala Keluarga Berdasarkan Jenis Kelamin Menurut Kelurahan Kota Pekalongan Semester II Tahun 2023 se-Kecamatan Pekalongan Barat**

KODE	KELURAHAN	JENIS KELAMIN				JUMLAH KK	
		LAKI-LAKI		PEREMPUAN			
		n (Jiwa)	(%)	n (Jiwa)	(%)	n (Jiwa)	(%)
3375011002	MEDONO	3,765	11.83	1,074	3.37	4,839	15.20
3375011003	PODOSUGIH	2,475	7.77	719	2.26	3,194	10.03
3375011004	SAPURO KEBULEN	3,249	10.21	848	2.66	4,097	12.87
3375011006	BENDAN KERGON	3,574	11.23	1,309	4.11	4,883	15.34
3375011008	PASIRKRATONKRAMAT	4,107	12.90	1,223	3.84	5,330	16.74
3375011009	TIRTO	2,837	8.91	777	2.44	3,614	11.35
3375011012	PRINGREJO	4,612	14.49	1,266	3.98	5,878	18.46
<b>337501</b>	<b>KEC. PEKALONGAN BARAT</b>	<b>24,619</b>	<b>77.33</b>	<b>7,216</b>	<b>22.67</b>	<b>31,835</b>	<b>100.00</b>



**tabel 16. 2 Jumlah Kepala Keluarga Berdasarkan Jenis Kelamin Menurut Kelurahan Kota Pekalongan Semester II Tahun 2023 se-Kecamatan Pekalongan Timur**

KODE	KELURAHAN	JENIS KELAMIN				JUMLAH KK	
		LAKI-LAKI		PEREMPUAN			
		n (Jiwa)	(%)	n (Jiwa)	(%)	n (Jiwa)	(%)
3375031002	NOYONTAANSARI	3,369	14.20	1,131	4.77	4,500	18.97
3375031004	KAUMAN	2,716	11.45	1,121	4.73	3,837	16.18
3375031007	PONCOL	3,194	13.46	1,052	4.43	4,246	17.90
3375031008	KLEGO	2,501	10.54	773	3.26	3,274	13.80
3375031009	GAMER	1,467	6.18	287	1.21	1,754	7.39
3375031010	SETONO	3,065	12.92	755	3.18	3,820	16.10
3375031012	KALI BAROS	1,874	7.90	416	1.75	2,290	9.65
<b>337502</b>	<b>KEC. PEKALONGAN TIMUR</b>	<b>18,186</b>	<b>76.67</b>	<b>5,535</b>	<b>23.33</b>	<b>23,721</b>	<b>100.00</b>



**tabel 16. 3 Jumlah Kepala Keluarga Berdasarkan Jenis Kelamin Menurut Kelurahan Kota Pekalongan Semester II Tahun 2023 se-Kecamatan Pekalongan Utara**

KODE	KELURAHAN	JENIS KELAMIN				JUMLAH KK	
		LAKI-LAKI		PEREMPUAN			
		n (Jiwa)	(%)	n (Jiwa)	(%)	n (Jiwa)	(%)
3375031002	KRAPYAK	4,574	17.21	1,379	5.19	5,953	22.40
3375031003	KANDANG PANJANG	3,278	12.33	1,117	4.20	4,395	16.54
3375031004	PANJANG WETAN	3,148	11.85	1,015	3.82	4,163	15.67
3375031006	PADUKUHAN KRATON	3,183	11.98	1,007	3.79	4,190	15.77
3375031007	DEGAYU	2,028	7.63	475	1.79	2,503	9.42
3375031009	BANDENGAN	1,605	6.04	435	1.64	2,040	7.68
3375031010	PANJANG BARU	2,563	9.64	768	2.89	3,331	12.53
<b>337503</b>	<b>KEC. PEKALONGAN UTARA</b>	<b>20,379</b>	<b>76.68</b>	<b>6,196</b>	<b>23.32</b>	<b>26,575</b>	<b>100.00</b>





**tabel 16. 4 Jumlah Kepala Keluarga Berdasarkan Jenis Kelamin Menurut Kelurahan Kota Pekalongan Semester II Tahun 2023 se-Kecamatan Pekalongan Selatan**

KODE	KELURAHAN	JENIS KELAMIN				JUMLAH KK	
		LAKI-LAKI		PEREMPUAN			
		n (Jiwa)	(%)	n (Jiwa)	(%)	n (Jiwa)	(%)
3375041002	BANYURIP	2,786	13.31	872	4.17	3,658	17.48
3375041003	BUARAN KRADENAN	3,004	14.36	887	4.24	3,891	18.59
3375041004	JENGGOT	3,440	16.44	802	3.83	4,242	20.27
3375041006	KURIPAN KERTOHARJO	2,089	9.98	514	2.46	2,603	12.44
3375041008	KURIPAN YOSOREJO	3,429	16.39	751	3.59	4,180	19.98
3375041010	SOKODUWET	1,904	9.10	448	2.14	2,352	11.24
<b>337504</b>	<b>KEC. PEKALONGAN SELATAN</b>	<b>16,652</b>	<b>79.58</b>	<b>4,274</b>	<b>20.42</b>	<b>20,926</b>	<b>100.00</b>



**No. Rekomendasi :  
K-22.3375.025**



**BerAKHLAK**  
Berorientasi Pelayanan Akuntabel Kompeten  
Harmonis Loyal Adaptif Kolaboratif

**#bangga  
melayani  
bangsa**

**#GISA**

GERAKAN  
INDONESIA  
SADAR  
ADMINISTRASI  
KEPENDUDUKAN