



**PEMERINTAH  
KOTA PEKALONGAN**

*Pekalongan*  
World's City of Batik

# **DATA AGREGAT KEPENDUDUKAN KOTA PEKALONGAN SEMESTER I TAHUN 2020**

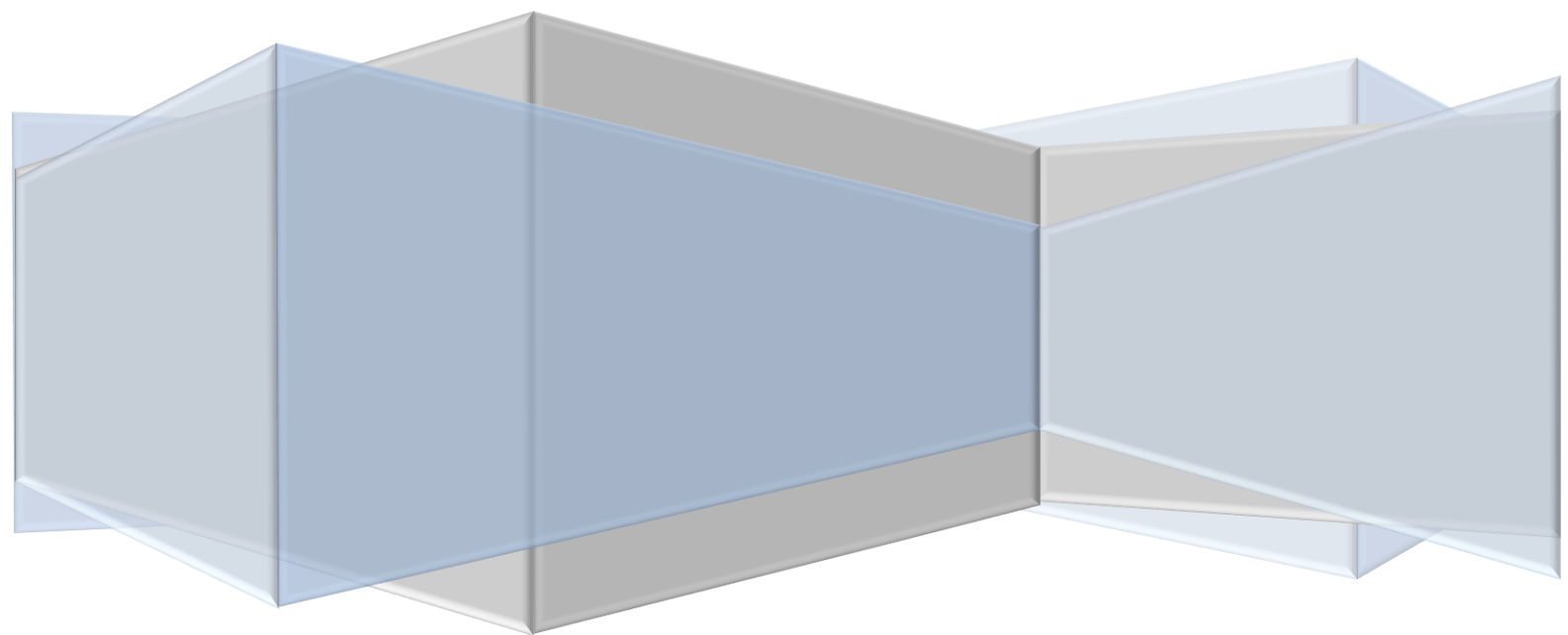


**DINAS KEPENDUDUKAN DAN PENCATATAN SIPIL KOTA  
PEKALONGAN**

Jl. Majapahit No. 18 Telp. (0285) 422814 Kode Pos 51111 Pekalongan  
Email : [dindukcapil.pekalongankota@gmail.com](mailto:dindukcapil.pekalongankota@gmail.com)  
website : <http://dindukcapil.pekalongankota.go.id>

# JUMLAH PENDUDUK

Berdasarkan Jenis Kelamin



**JUMLAH PENDUDUK BERDASARKAN JENIS KELAMIN MENURUT KECAMATAN  
KOTA PEKALONGAN SEMESTER I TAHUN 2020**

KODE	KELURAHAN	JENIS KELAMIN				JUMLAH PENDUDUK	
		LAKI-LAKI		PEREMPUAN		n (Jiwa)	(%)
		n (Jiwa)	(%)	n (Jiwa)	(%)		
337501	KEC. PEKALONGAN BARAT	48.924	15,52	48.079	15,25	97.003	30,77
337502	KEC. PEKALONGAN TIMUR	35.912	11,39	35.611	11,30	71.523	22,69
337503	KEC. PEKALONGAN UTARA	41.089	13,04	40.128	12,73	81.217	25,77
337504	KEC. PEKALONGAN SELATAN	33.211	10,54	32.264	10,24	65.475	20,77
<b>3.375</b>	<b>KOTA PEKALONGAN</b>	<b>159.136</b>	<b>50,48</b>	<b>156.082</b>	<b>49,52</b>	<b>315.218</b>	<b>100,00</b>

## JUMLAH PENDUDUK BERDASARKAN JENIS KELAMIN MENURUT KELURAHAN KOTA PEKALONGAN SEMESTER I TAHUN 2020

KODE	KELURAHAN	JENIS KELAMIN				JUMLAH PENDUDUK	
		LAKI-LAKI		PEREMPUAN		n (Jiwa)	(%)
		n (Jiwa)	(%)	n (Jiwa)	(%)		
3375011002	MEDONO	7.609	2,41	7.377	2,34	14.986	4,75
3375011003	PODOSUGIH	4.872	1,55	4.910	1,56	9.782	3,10
3375011004	SAPURO KEBULEN	6.439	2,04	6.130	1,94	12.569	3,99
3375011006	BENDAN KERGON	7.287	2,31	7.357	2,33	14.644	4,65
3375011008	PASIRKRATONKRAMAT	8.113	2,57	7.937	2,52	16.050	5,09
3375011009	TIRTO	5.574	1,77	5.496	1,74	11.070	3,51
3375011012	PRINGREJO	9.030	2,86	8.872	2,81	17.902	5,68
<b>337501</b>	<b>KEC. PEKALONGAN BARAT</b>	<b>48.924</b>	<b>15,52</b>	<b>48.079</b>	<b>15,25</b>	<b>97.003</b>	<b>30,77</b>
3375031002	NOYONTAANSARI	6.839	2,17	6.866	2,18	13.705	4,35
3375031003	KAUMAN	5.614	1,78	5.864	1,86	11.478	3,64
3375031004	PONCOL	6.447	2,05	6.342	2,01	12.789	4,06
3375031006	KLEGO	5.024	1,59	4.933	1,56	9.957	3,16
3375031007	GAMER	2.598	0,82	2.546	0,81	5.144	1,63
3375031009	SETONO	5.811	1,84	5.598	1,78	11.409	3,62
3375031010	KALI BAROS	3.579	1,14	3.462	1,10	7.041	2,23
<b>337502</b>	<b>KEC. PEKALONGAN TIMUR</b>	<b>35.912</b>	<b>11,39</b>	<b>35.611</b>	<b>11,30</b>	<b>71.523</b>	<b>22,69</b>
3375031002	KRAPYAK	9.393	2,98	9.122	2,89	18.515	5,87
3375031003	KANDANG PANJANG	6.637	2,11	6.563	2,08	13.200	4,19
3375031004	PANJANG WETAN	6.463	2,05	6.136	1,95	12.599	4,00
3375031006	PADUKUHAN KRATON	6.315	2,00	6.422	2,04	12.737	4,04
3375031007	DEGAYU	3.912	1,24	3.827	1,21	7.739	2,46
3375031009	BANDENGAN	3.129	0,99	2.984	0,95	6.113	1,94
3375031010	PANJANG BARU	5.240	1,66	5.074	1,61	10.314	3,27
<b>337503</b>	<b>KEC. PEKALONGAN UTARA</b>	<b>41.089</b>	<b>13,04</b>	<b>40.128</b>	<b>12,73</b>	<b>81.217</b>	<b>25,77</b>
3375041002	BANYURIP	5.602	1,78	5.660	1,80	11.262	3,57
3375041003	BUARAN KRADENAN	6.170	1,96	6.077	1,93	12.247	3,89
3375041004	JENGGOT	6.949	2,20	6.636	2,11	13.585	4,31
3375041006	KURIPAN KERTOHARJO	4.051	1,29	3.910	1,24	7.961	2,53
3375041008	KURIPAN YOSOREJO	6.631	2,10	6.285	1,99	12.916	4,10
3375041010	SOKODUWET	3.808	1,21	3.696	1,17	7.504	2,38
<b>337504</b>	<b>KEC. PEKALONGAN SELATAN</b>	<b>33.211</b>	<b>10,54</b>	<b>32.264</b>	<b>10,24</b>	<b>65.475</b>	<b>20,77</b>
<b>3.375</b>	<b>KOTA PEKALONGAN</b>	<b>159.136</b>	<b>50,48</b>	<b>156.082</b>	<b>49,52</b>	<b>315.218</b>	<b>100,00</b>

## JUMLAH PENDUDUK BERDASARKAN JENIS KELAMIN MENURUT KELURAHAN KOTA PEKALONGAN SEMESTER I TAHUN 2020

### 1. KECAMATAN PEKALONGAN BARAT

KODE	KELURAHAN	JENIS KELAMIN				JUMLAH PENDUDUK	
		LAKI-LAKI		PEREMPUAN		n (Jiwa)	(%)
		n (Jiwa)	(%)	n (Jiwa)	(%)		
3375011002	MEDONO	7.609	7,84	7.377	7,60	14.986	15,45
3375011003	PODOSUGIH	4.872	5,02	4.910	5,06	9.782	10,08
3375011004	SAPURO KEBULEN	6.439	6,64	6.130	6,32	12.569	12,96
3375011006	BENDAN KERGON	7.287	7,51	7.357	7,58	14.644	15,10
3375011008	PASIRKRATONKRAMAT	8.113	8,36	7.937	8,18	16.050	16,55
3375011009	TIRTO	5.574	5,75	5.496	5,67	11.070	11,41
3375011012	PRINGREJO	9.030	9,31	8.872	9,15	17.902	18,46
<b>337501</b>	<b>KEC. PEKALONGAN BARAT</b>	<b>48.924</b>	<b>50,44</b>	<b>48.079</b>	<b>49,56</b>	<b>97.003</b>	<b>100,00</b>

## 2. KECAMATAN PEKALONGAN TIMUR

KODE	KELURAHAN	JENIS KELAMIN				JUMLAH PENDUDUK	
		LAKI-LAKI		PEREMPUAN		n (Jiwa)	(%)
		n (Jiwa)	(%)	n (Jiwa)	(%)		
3375031002	NOYONTAANSARI	6.839	9,56	6.866	9,60	13.705	19,16
3375031003	KAUMAN	5.614	7,85	5.864	8,20	11.478	16,05
3375031004	PONCOL	6.447	9,01	6.342	8,87	12.789	17,88
3375031006	KLEGO	5.024	7,02	4.933	6,90	9.957	13,92
3375031007	GAMER	2.598	3,63	2.546	3,56	5.144	7,19
3375031009	SETONO	5.811	8,12	5.598	7,83	11.409	15,95
3375031010	KALI BAROS	3.579	5,00	3.462	4,84	7.041	9,84
<b>337502</b>	<b>KEC. PEKALONGAN TIMUR</b>	<b>35.912</b>	<b>50,21</b>	<b>35.611</b>	<b>49,79</b>	<b>71.523</b>	<b>100,00</b>

### 3. KECAMATAN PEKALONGAN UTARA

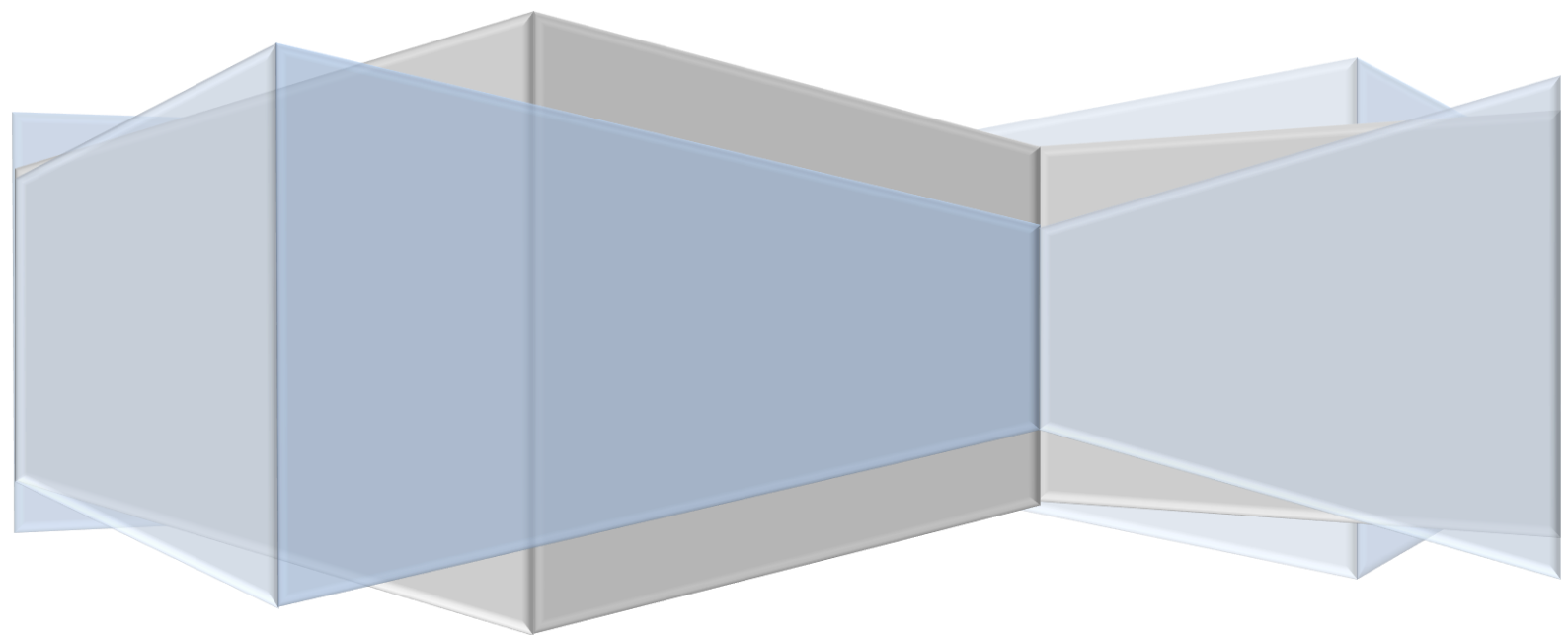
KODE	KELURAHAN	JENIS KELAMIN				JUMLAH PENDUDUK	
		LAKI-LAKI		PEREMPUAN		n (Jiwa)	(%)
		n (Jiwa)	(%)	n (Jiwa)	(%)		
3375031002	KRAPYAK	9.393	11,57	9.122	11,23	18.515	22,80
3375031003	KANDANG PANJANG	6.637	8,17	6.563	8,08	13.200	16,25
3375031004	PANJANG WETAN	6.463	7,96	6.136	7,56	12.599	15,51
3375031006	PADUKUHAN KRATON	6.315	7,78	6.422	7,91	12.737	15,68
3375031007	DEGAYU	3.912	4,82	3.827	4,71	7.739	9,53
3375031009	BANDENGAN	3.129	3,85	2.984	3,67	6.113	7,53
3375031010	PANJANG BARU	5.240	6,45	5.074	6,25	10.314	12,70
<b>337503</b>	<b>KEC. PEKALONGAN UTARA</b>	<b>41.089</b>	<b>50,59</b>	<b>40.128</b>	<b>49,41</b>	<b>81.217</b>	<b>100,00</b>

#### 4. KECAMATAN PEKALONGAN SELATAN

KODE	KELURAHAN	JENIS KELAMIN				JUMLAH PENDUDUK	
		LAKI-LAKI		PEREMPUAN		n (Jiwa)	(%)
		n (Jiwa)	(%)	n (Jiwa)	(%)		
3375041002	BANYURIP	5.602	8,56	5.660	8,64	11.262	17,20
3375041003	BUARAN KRADENAN	6.170	9,42	6.077	9,28	12.247	18,70
3375041004	JENGGOT	6.949	10,61	6.636	10,14	13.585	20,75
3375041006	KURIPAN KERTOHARJO	4.051	6,19	3.910	5,97	7.961	12,16
3375041008	KURIPAN YOSOREJO	6.631	10,13	6.285	9,60	12.916	19,73
3375041010	SOKODUWET	3.808	5,82	3.696	5,64	7.504	11,46
<b>337504</b>	<b>KEC. PEKALONGAN SELATAN</b>	<b>33.211</b>	<b>50,72</b>	<b>32.264</b>	<b>49,28</b>	<b>65.475</b>	<b>100,00</b>



# RATA-RATA JUMLAH ANGGOTA KELUARGA



**RATA-RATA JUMLAH ANGGOTA KELUARGA MENURUT KECAMATAN  
KOTA PEKALONGAN SEMESTER I TAHUN 2020**

KODE	KECAMATAN	JUMLAH KK		JUMLAH PENDUDUK		RATA-RATA JUMLAH ANGGOTA KELUARGA
		n (Jiwa)	(%)	n (Jiwa)	(%)	n (Jiwa)
337501	PEKALONGAN BARAT	31.215	30,97	97.003	30,77	3
337502	PEKALONGAN TIMUR	23.319	23,14	71.523	22,69	3
337503	PEKALONGAN UTARA	26.373	26,17	81.217	25,77	3
337504	PEKALONGAN SELATAN	19.882	19,73	65.475	20,77	3
<b>KOTA PEKALONGAN</b>		<b>100.789</b>	<b>100,00</b>	<b>315.218</b>	<b>100,00</b>	<b>3</b>

**RATA-RATA JUMLAH ANGGOTA MENURUT KELURAHAN  
KOTA PEKALONGAN SEMESTER I TAHUN 2020**

**1. KECAMATAN PEKALONGAN BARAT**

KODE	KECAMATAN	JUMLAH KK		JUMLAH PENDUDUK		RATA-RATA JUMLAH
		KK	(%)	n (Jiwa)	(%)	n (Jiwa)
3375011002	MEDONO	4.699	15,05	14.986	15,45	3
3375011003	PODOSUGIH	3.177	10,18	9.782	10,08	3
3375011004	SAPURO KEBULEN	4.013	12,86	12.569	12,96	3
3375011006	BENDAN KERGON	4.901	15,70	14.644	15,10	3
3375011008	PASIRKRATONKRAMAT	5.273	16,89	16.050	16,55	3
3375011009	TIRTO	3.541	11,34	11.070	11,41	3
3375011012	PRINGREJO	5.611	17,98	17.902	18,46	3
<b>337501</b>	<b>KEC. PEKALONGAN BARAT</b>	<b>31.215</b>	<b>100,00</b>	<b>97.003</b>	<b>100,00</b>	<b>3</b>

## 2. KECAMATAN PEKALONGAN TIMUR

KODE	KECAMATAN	JUMLAH KK		JUMLAH PENDUDUK		RATA-RATA
		KK	(%)	n (Jiwa)	(%)	JUMLAH ANGGOTA n (Jiwa)
3375031002	NOYONTAANSARI	4.557	19,54	13.705	19,16	3
3375031003	KAUMAN	3.942	16,90	11.478	16,05	3
3375031004	PONCOL	4.178	17,92	12.789	17,88	3
3375031006	KLEGO	3.135	13,44	9.957	13,92	3
3375031007	GAMER	1.605	6,88	5.144	7,19	3
3375031009	SETONO	3.710	15,91	11.409	15,95	3
3375031010	KALI BAROS	2.192	9,40	7.041	9,84	3
<b>337502</b>	<b>KEC. PEKALONGAN TIMUR</b>	<b>23.319</b>	<b>100,00</b>	<b>71.523</b>	<b>100,00</b>	<b>3</b>

### 3. KECAMATAN PEKALONGAN UTARA

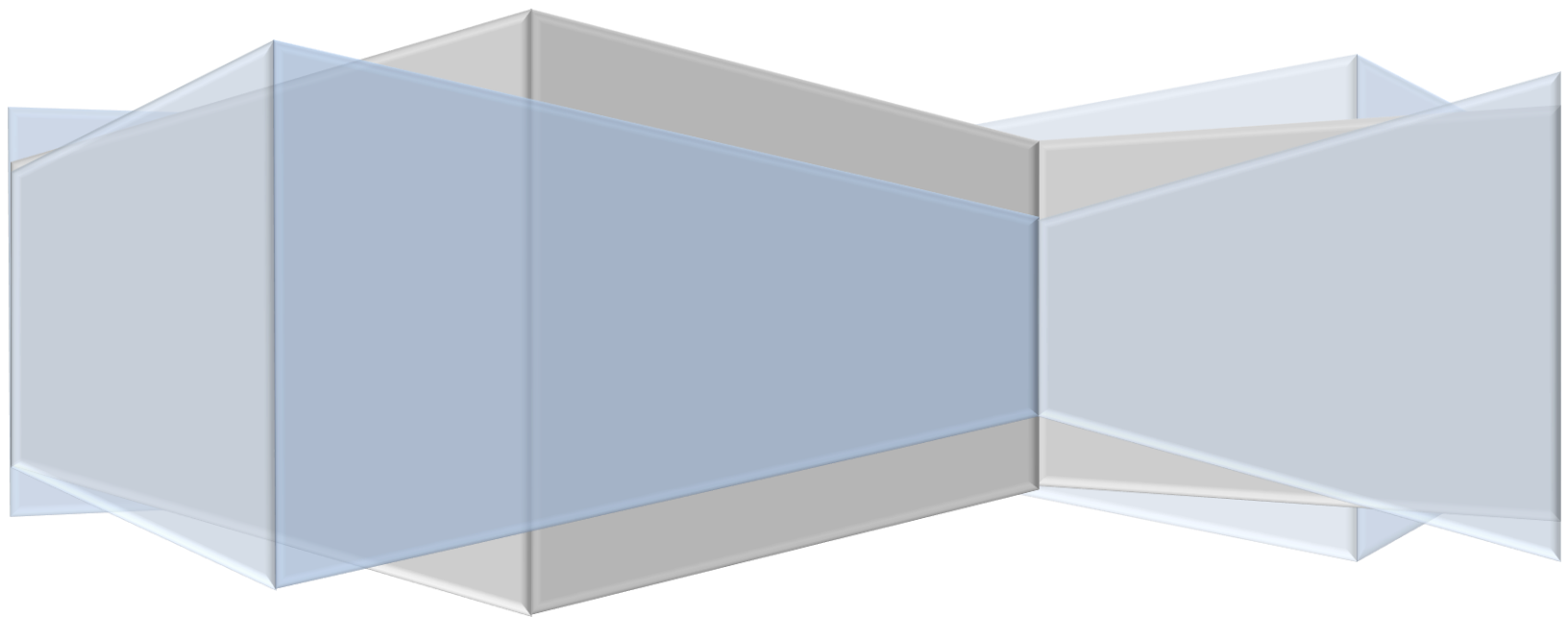
KODE	KECAMATAN	JUMLAH KK		JUMLAH PENDUDUK		RATA-RATA JUMLAH ANGGOTA
		KK	(%)	n (Jiwa)	(%)	n (Jiwa)
3375031002	KRAPYAK	5.868	22,25	18.515	22,80	3
3375031003	KANDANG PANJANG	4.388	16,64	13.200	16,25	3
3375031004	PANJANG WETAN	4.182	15,86	12.599	15,51	3
3375031006	PADUKUHAN KRATON	4.202	15,93	12.737	15,68	3
3375031007	DEGAYU	2.460	9,33	7.739	9,53	3
3375031009	BANDENGAN	2.003	7,59	6.113	7,53	3
3375031010	PANJANG BARU	3.270	12,40	10.314	12,70	3
<b>337503</b>	<b>KEC. PEKALONGAN UTARA</b>	<b>26.373</b>	<b>100,00</b>	<b>81.217</b>	<b>100,00</b>	<b>3</b>

#### 4. KECAMATAN PEKALONGAN SELATAN

KODE	KECAMATAN	JUMLAH KK		JUMLAH PENDUDUK		RATA-RATA JUMLAH ANGGOTA
		KK	(%)	n (Jiwa)	(%)	n (Jiwa)
3375041002	BANYURIP	3.499	17,60	11.262	17,20	3
3375041003	BUARAN KRADENAN	3.795	19,09	12.247	18,70	3
3375041004	JENGGOT	3.996	20,10	13.585	20,75	3
3375041006	KURIPAN KERTO HARJO	2.403	12,09	7.961	12,16	3
3375041008	KURIPAN YOSOREJO	3.949	19,86	12.916	19,73	3
3375041010	SOKODUWET	2.240	11,27	7.504	11,46	3
<b>337504</b>	<b>KEC. PEKALONGAN SELATAN</b>	<b>19.882</b>	<b>100,00</b>	<b>65.475</b>	<b>100,00</b>	<b>3</b>

# RASIO KEPADATAN PENDUDUK

Rasio Kepadatan Penduduk merupakan banyaknya Penduduk tiap satuan Luas( $\text{Km}^2$ )



**RASIO KEPADATAN PENDUDUK MENURUT KECAMATAN  
KOTA PEKALONGAN SEMESTER I TAHUN 2020**

KODE	KECAMATAN	JUMLAH PENDUDUK		LUAS WILAYAH		KEPADATAN PENDUDUK
		n (Jiwa)	(%)	Km <sup>2</sup>	(%)	Jiwa/Km <sup>2</sup>
337501	PEKALONGAN BARAT	97.003	30,77	10,05	22,21	9.652
337502	PEKALONGAN TIMUR	71.523	22,69	9,52	21,04	7.513
337503	PEKALONGAN UTARA	81.217	25,77	14,88	32,88	5.458
337504	PEKALONGAN SELATAN	65.475	20,77	10,80	23,87	6.063
<b>KOTA PEKALONGAN</b>		<b>315.218</b>	<b>100,00</b>	<b>45,25</b>	<b>100,00</b>	<b>6.966</b>



## RASIO KEPADATAN PENDUDUK MENURUT KELURAHAN KOTA PEKALONGAN SEMESTER I TAHUN 2020

### 1. KECAMATAN PEKALONGAN BARAT

KODE	KECAMATAN	JUMLAH PENDUDUK		LUAS WILAYAH		KEPADATAN PENDUDUK
		n (Jiwa)	(%)	Km <sup>2</sup>	(%)	Jiwa/Km <sup>2</sup>
3375011002	MEDONO	14.986	15,45	0,90	9,45	16.651
3375011003	PODOSUGIH	9.782	10,08	1,46	15,34	6.700
3375011004	SAPURO KEBULEN	12.569	12,96	0,62	6,51	20.273
3375011006	BENDAN KERGON	14.644	15,10	0,85	8,93	17.228
3375011008	PASIRKRATONKRAMAT	16.050	16,55	1,70	17,86	9.441
3375011009	TIRTO	11.070	11,41	1,79	18,80	6.184
3375011012	PRINGREJO	17.902	18,46	2,20	23,11	8.137
<b>337502</b>	<b>KEC. PEKALONGAN TIMUR</b>	<b>97.003</b>	<b>100,00</b>	<b>9,52</b>	<b>100,00</b>	<b>10.189</b>

## 2. KECAMATAN PEKALONGAN TIMUR

KODE	KECAMATAN	JUMLAH PENDUDUK		LUAS WILAYAH		KEPADATAN PENDUDUK
		n (Jiwa)	(%)	Km <sup>2</sup>	(%)	Jiwa/Km <sup>2</sup>
3375031002	NOYONTAANSARI	13.705	19,16	0,90	9,45	15.228
3375031003	KAUMAN	11.478	16,05	1,46	15,34	7.862
3375031004	PONCOL	12.789	17,88	0,62	6,51	20.627
3375031006	KLEGO	9.957	13,92	0,85	8,93	11.714
3375031007	GAMER	5.144	7,19	1,70	17,86	3.026
3375031009	SETONO	11.409	15,95	1,79	18,80	6.374
3375031010	KALI BAROS	7.041	9,84	2,20	23,11	3.200
<b>337502</b>	<b>KEC. PEKALONGAN TIMUR</b>	<b>71.523</b>	<b>100,00</b>	<b>9,52</b>	<b>100,00</b>	<b>7.513</b>

### 3. KECAMATAN PEKALONGAN UTARA

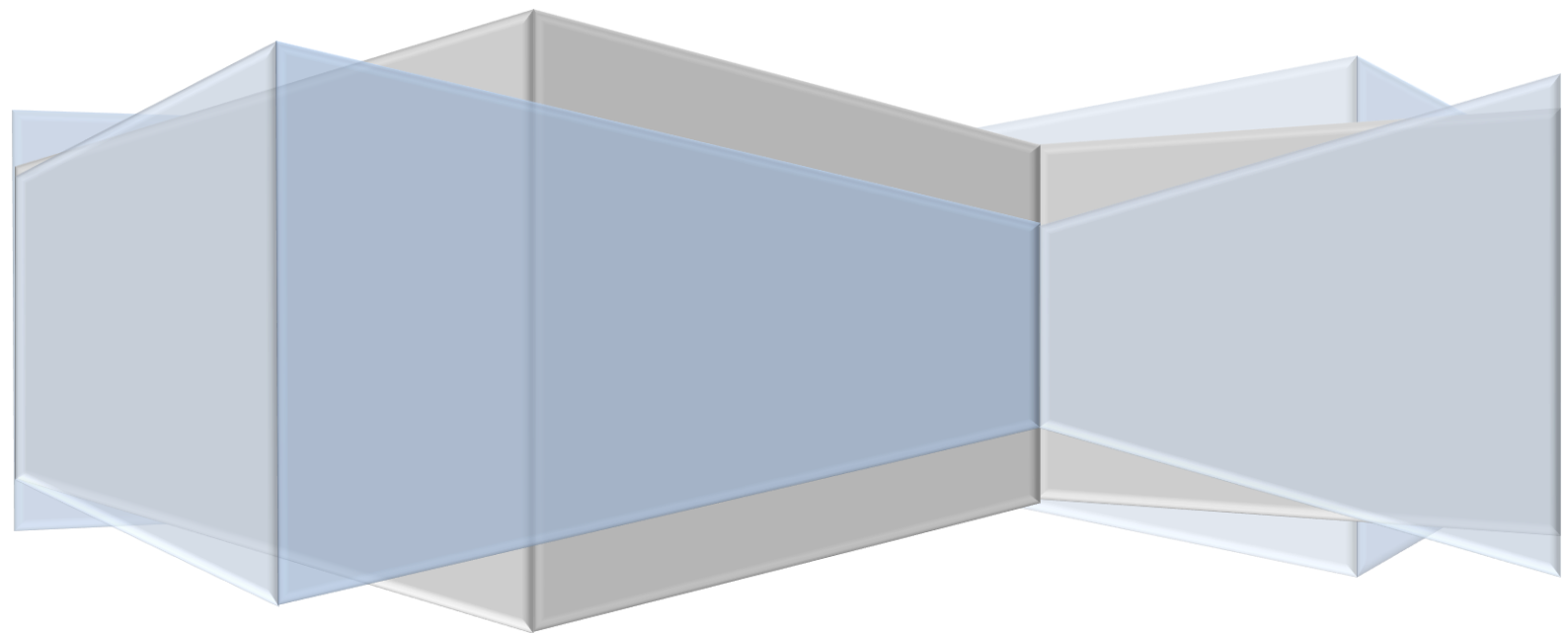
KODE	KECAMATAN	JUMLAH PENDUDUK		LUAS WILAYAH		KEPADATAN PENDUDUK
		n (Jiwa)	(%)	Km <sup>2</sup>	(%)	Jiwa/Km <sup>2</sup>
3375031002	KRAPYAK	18.515	22,80	3,79	25,47	4.885
3375031003	KANDANG PANJANG	13.200	16,25	1,50	10,08	8.800
3375031004	PANJANG WETAN	12.599	15,51	1,24	8,33	10.160
3375031006	PADUKUHAN KRATON	12.737	15,68	1,65	11,09	7.719
3375031007	DEGAYU	7.739	9,53	3,38	22,72	2.290
3375031009	BANDENGAN	6.113	7,53	2,21	14,85	2.766
3375031010	PANJANG BARU	10.314	12,70	1,11	7,46	9.292
<b>337503</b>	<b>KEC. PEKALONGAN UTARA</b>	<b>81.217</b>	<b>100,00</b>	<b>14,88</b>	<b>100,00</b>	<b>5.458</b>



#### 4. KECAMATAN PEKALONGAN SELATAN

KECAMATAN	JUMLAH PENDUDUK		LUAS WILAYAH		KEPADATAN PENDUDUK
	n (Jiwa)	(%)	Km <sup>2</sup>	(%)	Jiwa/Km <sup>2</sup>
BANYURIP	11.262	17,20	1,64	15,19	6.867
BUARAN KRADENAN	12.247	18,70	1,04	9,63	11.776
JENGGOT	13.585	20,75	1,23	11,39	11.045
KURIPAN KERTO HARJO	7.961	12,16	2,07	19,17	3.846
KURIPAN YOSOREJO	12.916	19,73	2,26	20,93	5.715
SOKODUWET	7.504	11,46	2,56	23,70	2.931
<b>KEC. PEKALONGAN SELATAN</b>	<b>65.475</b>	<b>100,00</b>	<b>10,80</b>	<b>100,00</b>	<b>6.063</b>

# PERTUMBUHAN PENDUDUK



**PERTUMBUHAN PENDUDUK BERDASARKAN KECAMATAN  
KOTA PEKALONGAN SEMESTER I TAHUN 2020**

KODE	KECAMATAN	JUMLAH PENDUDUK		JUMLAH PENDUDUK SEMESTER SEBELUMNYA		PERTUMBUHAN PENDUDUK (%)
		n (Jiwa)	(%)	n (Jiwa)	(%)	
337501	PEKALONGAN BARAT	97.003	30,77	96.778	30,82	0,23
337502	PEKALONGAN TIMUR	71.523	22,69	71.149	22,66	0,53
337503	PEKALONGAN UTARA	81.217	25,77	81.094	25,83	0,15
337504	PEKALONGAN SELATAN	65.475	20,77	64.949	20,69	0,81
<b>KOTA PEKALONGAN</b>		<b>315.218</b>	<b>100,00</b>	<b>313.970</b>	<b>100,00</b>	<b>0,40</b>

**PERTUMBUHAN PENDUDUK MENURUT KELURAHAN  
KOTA PEKALONGAN SEMESTER II TAHUN 2019**

**1. KECAMATAN PEKALONGAN BARAT**

KODE	KECAMATAN	JUMLAH PENDUDUK				PERTUMBUHAN PENDUDUK (%)
		JUMLAH PENDUDUK		SEMESTER SEBELUMNYA		
		n (Jiwa)	(%)	n (Jiwa)	(%)	
3375011002	MEDONO	14.986	15,45	14.944	15,44	0,28
3375011003	PODOSUGIH	9.782	10,08	9.857	10,19	-0,76
3375011004	SAPURO KEBULEN	12.569	12,96	12.525	12,94	0,35
3375011006	BENDAN KERGON	14.644	15,10	14.634	15,12	0,07
3375011008	PASIRKRATONKRAMAT	16.050	16,55	16.021	16,55	0,18
3375011009	TIRTO	11.070	11,41	11.029	11,40	0,37
3375011012	PRINGREJO	17.902	18,46	17.768	18,36	0,75
<b>337501</b>	<b>KEC. PEKALONGAN BARAT</b>	<b>97.003</b>	<b>100,00</b>	<b>96.778</b>	<b>100,00</b>	<b>0,23</b>

## 2. KECAMATAN PEKALONGAN TIMUR

KODE	KECAMATAN	JUMLAH PENDUDUK				PERTUMBUHAN PENDUDUK (%)
		JUMLAH PENDUDUK		SEMESTER SEBELUMNYA		
		n (Jiwa)	(%)	n (Jiwa)	(%)	
3375031002	NOYONTAANSARI	13.705	19,16	13.663	19,20	0,31
3375031003	KAUMAN	11.478	16,05	11.452	16,10	0,23
3375031004	PONCOL	12.789	17,88	12.709	17,86	0,63
3375031006	KLEGO	9.957	13,92	9.893	13,90	0,65
3375031007	GAMER	5.144	7,19	5.069	7,12	1,48
3375031009	SETONO	11.409	15,95	11.337	15,93	0,64
3375031010	KALI BAROS	7.041	9,84	7.026	9,88	0,21
<b>337502</b>	<b>KEC. PEKALONGAN TIMUR</b>	<b>71.523</b>	<b>100,00</b>	<b>71.149</b>	<b>100,00</b>	<b>0,53</b>



### 3. KECAMATAN PEKALONGAN UTARA

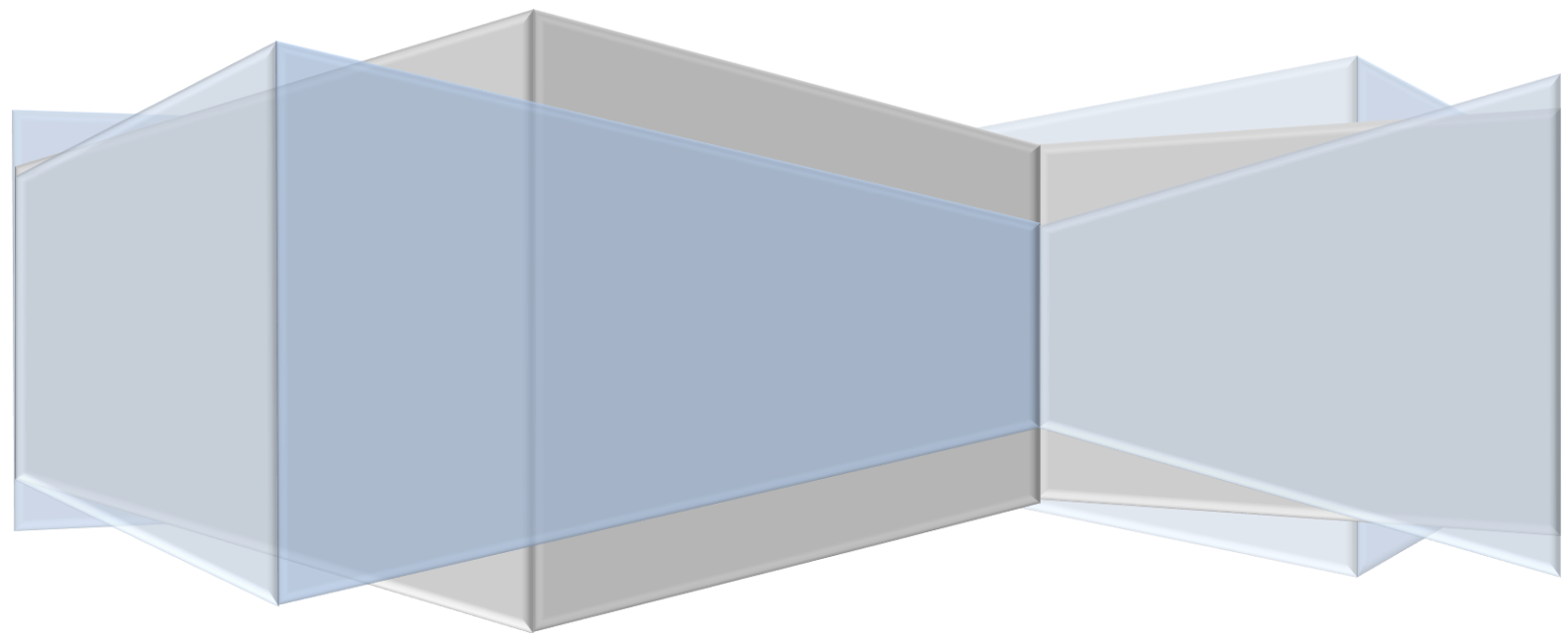
KODE	KECAMATAN	JUMLAH PENDUDUK				
		JUMLAH PENDUDUK		SEMESTER SEBELUMNYA		PERTUMBUHAN PENDUDUK (%)
		n (Jiwa)	(%)	n (Jiwa)	(%)	
3375031002	KRAPYAK	18.515	22,80	18.538	22,86	-0,12
3375031003	KANDANG PANJANG	13.200	16,25	13.214	16,29	-0,11
3375031004	PANJANG WETAN	12.599	15,51	12.597	15,53	0,02
3375031006	PADUKUHAN KRATON	12.737	15,68	12.732	15,70	0,04
3375031007	DEGAYU	7.739	9,53	7.683	9,47	0,73
3375031009	BANDENGAN	6.113	7,53	6.097	7,52	0,26
3375031010	PANJANG BARU	10.314	12,70	10.233	12,62	0,79
<b>337503</b>	<b>KEC. PEKALONGAN UTARA</b>	<b>81.217</b>	<b>100,00</b>	<b>81.094</b>	<b>100,00</b>	<b>0,15</b>

#### 4. KECAMATAN PEKALONGAN SELATAN

KODE	KECAMATAN	JUMLAH PENDUDUK				
		JUMLAH PENDUDUK		SEMESTER SEBELUMNYA		PERTUMBUHAN PENDUDUK (%)
		n (Jiwa)	(%)	n (Jiwa)	(%)	
3375041002	BANYURIP	11.262	17,20	11.154	17,26	0,97
3375041003	BUARAN KRADENAN	12.247	18,70	12.190	18,87	0,47
3375041004	JENGGOT	13.585	20,75	13.422	20,77	1,21
3375041006	KURIPAN KERTO HARJO	7.961	12,16	7.773	12,03	2,42
3375041008	KURIPAN YOSOREJO	12.916	19,73	12.720	19,69	1,54
3375041010	SOKODUWET	7.504	11,46	7.352	11,38	2,07
<b>337504</b>	<b>KEC. PEKALONGAN SELATAN</b>	<b>65.475</b>	<b>100,00</b>	<b>64.611</b>	<b>100,00</b>	<b>1,34</b>

## RASIO JENIS KELAMIN

Rasio Jenis Kelamin merupakan perbandingan penduduk laki-laki terhadap penduduk perempuan, yang dinyatakan dalam banyaknya penduduk laki-laki per 100 perempuan



**RASIO JENIS KELAMIN BERDASARKAN KECAMATAN  
KOTA PEKALONGAN SEMESTER I TAHUN 2020**

KODE	KECAMATAN	JENIS KELAMIN				JUMLAH PENDUDUK		RASIO JENIS KELAMIN
		LAKI-LAKI		PEREMPUAN		n (Jiwa)	(%)	
		n (Jiwa)	(%)	n (Jiwa)	(%)			
337501	PEKALONGAN BARAT	48.924	15,52	48.079	15,25	97.003	30,77	101,76
337502	PEKALONGAN TIMUR	35.912	11,39	35.611	11,3	71.523	22,69	100,85
337503	PEKALONGAN UTARA	41.089	13,04	40.128	12,73	81.217	25,77	102,39
337504	PEKALONGAN SELATAN	33.211	10,54	32.264	10,24	65.475	20,77	102,94
<b>KOTA PEKALONGAN</b>		<b>159.136</b>	<b>50,48</b>	<b>156.082</b>	<b>49,52</b>	<b>315.218</b>	<b>100,00</b>	<b>101,96</b>

## RASIO JENIS KELAMIN BERDASARKAN KELURAHAN KOTA PEKALONGAN SEMESTER I TAHUN 2020

### 1. KECAMATAN PEKALONGAN BARAT

KODE	KELURAHAN	JENIS KELAMIN				JUMLAH PENDUDUK		RASIO JENIS KELAMIN
		LAKI-LAKI		PEREMPUAN		n (Jiwa)	(% )	
		n (Jiwa)	(% )	n (Jiwa)	(% )			
3375011002	MEDONO	7.609	7,84	7.377	7,6	14.986	15,45	103,14
3375011003	PODOSUGIH	4.872	5,02	4.910	5,06	9.782	10,08	99,23
3375011004	SAPURO KEBULEN	6.439	6,64	6.130	6,32	12.569	12,96	105,04
3375011006	BENDAN KERGON	7.287	7,51	7.357	7,58	14.644	15,10	99,05
3375011008	PASIRKRATONKRAMAT	8.113	8,36	7.937	8,18	16.050	16,55	102,22
3375011009	TIRTO	5.574	5,75	5.496	5,67	11.070	11,41	101,42
3375011012	PRINGREJO	9.030	9,31	8.872	9,15	17.902	18,46	101,78
<b>337501</b>	<b>KEC. PEKALONGAN BARAT</b>	<b>48.924</b>	<b>50,44</b>	<b>48.079</b>	<b>49,56</b>	<b>97.003</b>	<b>100,00</b>	<b>101,76</b>

## 2. KECAMATAN PEKALONGAN TIMUR

KODE	KELURAHAN	JENIS KELAMIN				JUMLAH PENDUDUK		RASIO JENIS KELAMIN
		LAKI-LAKI		PEREMPUAN		n (Jiwa)	(%)	
		n (Jiwa)	(%)	n (Jiwa)	(%)			
3375021002	NOYONTAANSARI	6.839	9,56	6.866	9,6	13.705	19,16	99,61
3375021004	KAUMAN	5.614	7,85	5.864	8,2	11.478	16,05	95,74
3375021007	PONCOL	6.447	9,01	6.342	8,87	12.789	17,88	101,66
3375021008	KLEGO	5.024	7,02	4.933	6,9	9.957	13,92	101,84
3375021009	GAMER	2.598	3,63	2.546	3,56	5.144	7,19	102,04
3375021010	SETONO	5.811	8,12	5.598	7,83	11.409	15,95	103,80
3375021012	KALI BAROS	3.579	5,	3.462	4,84	7.041	9,84	103,38
<b>337502</b>	<b>KEC. PEKALONGAN TIMUR</b>	<b>35.912</b>	<b>50,21</b>	<b>35.611</b>	<b>49,79</b>	<b>71.523</b>	<b>100,00</b>	<b>100,85</b>

### 3. KECAMATAN PEKALONGAN UTARA

KODE	KELURAHAN	JENIS KELAMIN				JUMLAH PENDUDUK		RASIO JENIS KELAMIN
		LAKI-LAKI		PEREMPUAN		n (Jiwa)	(%)	
		n (Jiwa)	(%)	n (Jiwa)	(%)			
3375031002	KRAPYAK	9.393	11,57	9.122	11,23	18.515	22,80	102,97
3375031003	KANDANG PANJANG	6.637	8,17	6.563	8,08	13.200	16,25	101,13
3375031004	PANJANG WETAN	6.463	7,96	6.136	7,56	12.599	15,51	105,33
3375031006	PADUKUHAN KRATON	6.315	7,78	6.422	7,91	12.737	15,68	98,33
3375031007	DEGAYU	3.912	4,82	3.827	4,71	7.739	9,53	102,22
3375031009	BANDENGAN	3.129	3,85	2.984	3,67	6.113	7,53	104,86
3375031010	PANJANG BARU	5.240	6,45	5.074	6,25	10.314	12,70	103,27
<b>337503</b>	<b>KEC. PEKALONGAN UTARA</b>	<b>41.089</b>	<b>50,59</b>	<b>40.128</b>	<b>49,41</b>	<b>81.217</b>	<b>100,00</b>	<b>102,39</b>

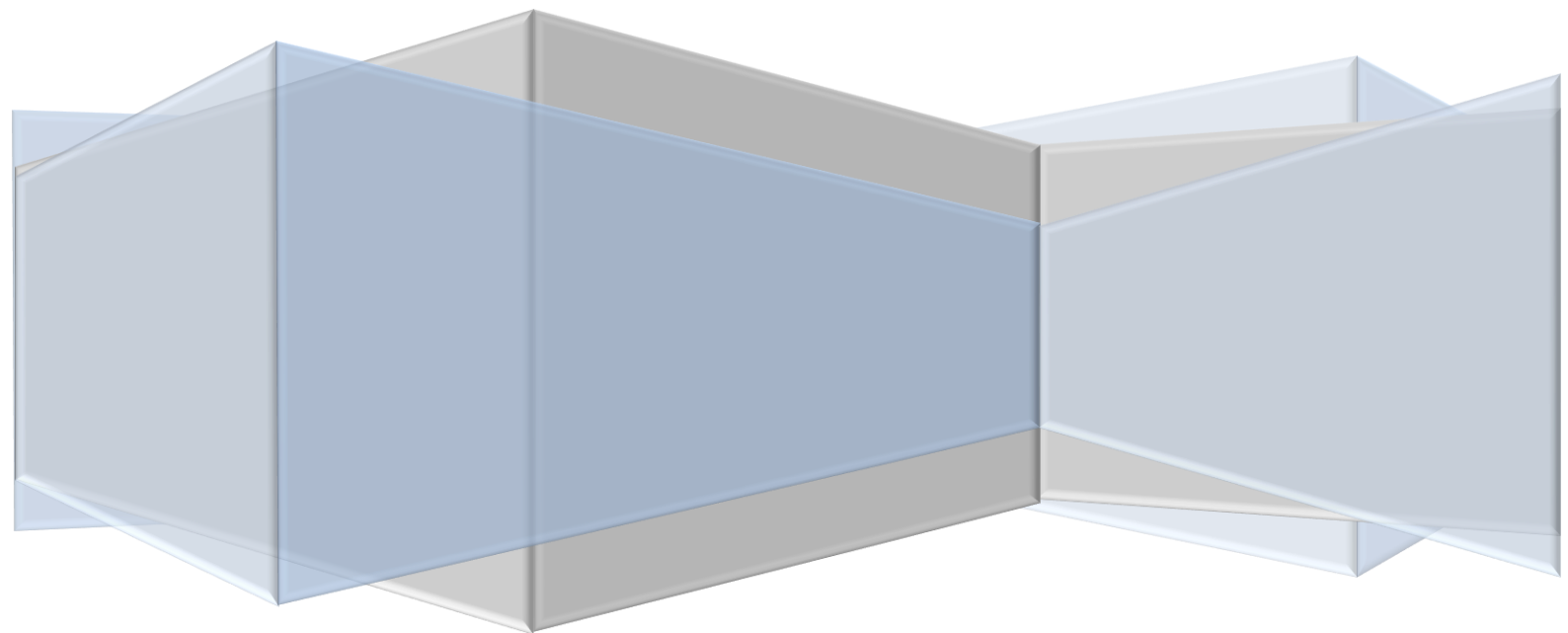
#### 4. KECAMATAN PEKALONGAN SELATAN

KODE	KELURAHAN	JENIS KELAMIN				JUMLAH PENDUDUK		RASIO JENIS KELAMIN
		LAKI-LAKI		PEREMPUAN		n (Jiwa)	(%)	
		n (Jiwa)	(%)	n (Jiwa)	(%)			
3375041002	BANYURIP	5.602	8,56	5.660	8,64	11.262	17,20	98,98
3375041003	BUARAN KRADENAN	6.170	9,42	6.077	9,28	12.247	18,70	101,53
3375041004	JENGGOT	6.949	10,61	6.636	10,14	13.585	20,75	104,72
3375041006	KURIPAN KERTOHARJO	4.051	6,19	3.910	5,97	7.961	12,16	103,61
3375041008	KURIPAN YOSOREJO	6.631	10,13	6.285	9,6	12.916	19,73	105,51
3375041010	SOKODUWET	3.808	5,82	3.696	5,64	7.504	11,46	103,03
<b>337504</b>	<b>KEC. PEKALONGAN SELATAN</b>	<b>33.211</b>	<b>50,72</b>	<b>32.264</b>	<b>49,28</b>	<b>65.475</b>	<b>100,00</b>	<b>102,94</b>



# JUMLAH PENDUDUK

Berdasarkan Struktur Umur



**JUMLAH PENDUDUK BERDASARKAN STRUKTUR UMUR  
KOTA PEKALONGAN SEMESTER I TAHUN 2020**

UMUR	JENIS KELAMIN				JUMLAH	
	LAKI-LAKI		PEREMPUAN		n (Jiwa)	(%)
	n (Jiwa)	(%)	n (Jiwa)	(%)		
0-4	11.677	3,70	10.882	3,45	22.559	7,16
5-9	13.845	4,39	12.978	4,12	26.823	8,51
10-14	13.144	4,17	12.271	3,89	25.415	8,06
15-19	13.075	4,15	12.405	3,94	25.480	8,08
20-24	13.115	4,16	12.375	3,93	25.490	8,09
25-29	13.474	4,27	12.107	3,84	25.581	8,12
30-34	12.945	4,11	11.733	3,72	24.678	7,83
35-39	13.490	4,28	12.836	4,07	26.326	8,35
40-44	12.300	3,90	12.082	3,83	24.382	7,73
45-49	9.999	3,17	10.631	3,37	20.630	6,54
50-54	9.324	2,96	10.153	3,22	19.477	6,18
55-59	7.809	2,48	8.704	2,76	16.513	5,24
60-64	6.294	2,00	6.704	2,13	12.998	4,12
65-69	4.419	1,40	4.419	1,40	8.838	2,80
70-74	1.954	0,62	2.484	0,79	4.438	1,41
>74	2.272	0,72	3.318	1,05	5.590	1,77
<b>KOTA PEKALONGAN</b>	<b>159.136</b>	<b>50,48</b>	<b>156.082</b>	<b>49,52</b>	<b>315.218</b>	<b>100,00</b>

**JUMLAH PENDUDUK BERDASARKAN STRUKTUR UMUR  
MENURUT KECAMATAN  
KOTA PEKALONGAN SEMESTER I TAHUN 2020**

**1. KECAMATAN PEKALONGAN BARAT**

UMUR	LAKI-LAKI		PEREMPUAN		JUMLAH	
	n (Jiwa)	(%)	n (Jiwa)	(%)	n (Jiwa)	(%)
0-4	3.641	3,75	3.277	3,38	6.918	7,13
5-9	4.127	4,25	3.935	4,06	8.062	8,31
10-14	4.019	4,14	3.636	3,75	7.655	7,89
15-19	3.931	4,05	3.736	3,85	7.667	7,90
20-24	3.966	4,09	3.790	3,91	7.756	8,00
25-29	4.219	4,35	3.757	3,87	7.976	8,22
30-34	3.973	4,1	3.654	3,77	7.627	7,86
35-39	4.231	4,36	3.978	4,10	8.209	8,46
40-44	3.785	3,9	3.680	3,79	7.465	7,70
45-49	3.037	3,13	3.344	3,45	6.381	6,58
50-54	2.884	2,97	3.099	3,19	5.983	6,17
55-59	2.351	2,42	2.790	2,88	5.141	5,30
60-64	2.019	2,08	2.179	2,25	4.198	4,33
65-69	1.436	1,48	1.441	1,49	2.877	2,97
70-74	629	0,65	775	0,80	1.404	1,45
>74	676	0,70	1.008	1,04	1.684	1,74
<b>KEC. PEKALONGAN BARAT</b>	<b>48.924</b>	<b>50,44</b>	<b>48.079</b>	<b>49,56</b>	<b>97.003</b>	<b>100,00</b>

## 2. KECAMATAN PEKALONGAN TIMUR

UMUR	LAKI-LAKI		PEREMPUAN		JUMLAH	
	n (Jiwa)	(%)	n (Jiwa)	(%)	n (Jiwa)	(%)
0-4	2.511	3,51	2.419	3,38	4.930	6,89
5-9	3.092	4,32	3.010	4,21	6.102	8,53
10-14	2.913	4,07	2.773	3,88	5.686	7,95
15-19	2.986	4,17	2.704	3,78	5.690	7,96
20-24	2.889	4,04	2.693	3,77	5.582	7,80
25-29	2.910	4,07	2.671	3,73	5.581	7,80
30-34	2.908	4,07	2.617	3,66	5.525	7,72
35-39	3.018	4,22	2.888	4,04	5.906	8,26
40-44	2.803	3,92	2.774	3,88	5.577	7,80
45-49	2.358	3,30	2.404	3,36	4.762	6,66
50-54	2.132	2,98	2.423	3,39	4.555	6,37
55-59	1.788	2,50	1.982	2,77	3.770	5,27
60-64	1.464	2,05	1.607	2,25	3.071	4,29
65-69	1.027	1,44	1.127	1,58	2.154	3,01
70-74	524	0,73	620	0,87	1.144	1,60
>74	589	0,82	899	1,26	1.488	2,08
<b>KEC. PEKALONGAN TIMUR</b>	<b>35.912</b>	<b>50,21</b>	<b>35.611</b>	<b>49,79</b>	<b>71.523</b>	<b>100,00</b>

### 3. KECAMATAN PEKALONGAN UTARA

UMUR	LAKI-LAKI		PEREMPUAN		JUMLAH	
	n (Jiwa)	(%)	n (Jiwa)	(%)	n (Jiwa)	(%)
0-4	2.886	3,55	2.661	3,28	5.547	6,83
5-9	3.512	4,32	3.121	3,84	6.633	8,17
10-14	3.404	4,19	3.211	3,95	6.615	8,14
15-19	3.491	4,30	3.362	4,14	6.853	8,44
20-24	3.492	4,30	3.264	4,02	6.756	8,32
25-29	3.436	4,23	3.024	3,72	6.460	7,95
30-34	3.285	4,04	2.891	3,56	6.176	7,60
35-39	3.310	4,08	3.249	4,00	6.559	8,08
40-44	3.184	3,92	3.219	3,96	6.403	7,88
45-49	2.573	3,17	2.756	3,39	5.329	6,56
50-54	2.400	2,96	2.610	3,21	5.010	6,17
55-59	2.105	2,59	2.309	2,84	4.414	5,43
60-64	1.691	2,08	1.735	2,14	3.426	4,22
65-69	1.177	1,45	1.161	1,43	2.338	2,88
70-74	482	0,59	687	0,85	1.169	1,44
>74	661	0,81	868	1,07	1.529	1,88
<b>KEC. PEKALONGAN UTARA</b>	<b>41.089</b>	<b>50,59</b>	<b>40.128</b>	<b>49,41</b>	<b>81.217</b>	<b>100,00</b>

#### 4. KECAMATAN PEKALONGAN SELATAN

UMUR	LAKI-LAKI		PEREMPUAN		JUMLAH	
	n (Jiwa)	(%)	n (Jiwa)	(%)	n (Jiwa)	(%)
0-4	2.639	4,03	2.525	3,86	5.164	7,89
5-9	3.114	4,76	2.912	4,45	6.026	9,20
10-14	2.808	4,29	2.651	4,05	5.459	8,34
15-19	2.667	4,07	2.603	3,98	5.270	8,05
20-24	2.768	4,23	2.628	4,01	5.396	8,24
25-29	2.909	4,44	2.655	4,05	5.564	8,50
30-34	2.779	4,24	2.571	3,93	5.350	8,17
35-39	2.931	4,48	2.721	4,16	5.652	8,63
40-44	2.528	3,86	2.409	3,68	4.937	7,54
45-49	2.031	3,10	2.127	3,25	4.158	6,35
50-54	1.908	2,91	2.021	3,09	3.929	6,00
55-59	1.565	2,39	1.623	2,48	3.188	4,87
60-64	1.120	1,71	1.183	1,81	2.303	3,52
65-69	779	1,19	690	1,05	1.469	2,24
70-74	319	0,49	402	0,61	721	1,10
>74	346	0,53	543	0,83	889	1,36
<b>KEC. PEKALONGAN SELATAN</b>	<b>33.211</b>	<b>50,72</b>	<b>32.264</b>	<b>49,28</b>	<b>65.475</b>	<b>100,00</b>

**JUMLAH PENDUDUK BERDASARKAN STRUKTUR UMUR  
MENURUT KELURAHAN  
KOTA PEKALONGAN SEMESTER I TAHUN 2020**

**1. KECAMATAN PEKALONGAN BARAT**

UMUR	MEDONO			PODOSUGIH			SAPURO KEBULEN			BENDAN KERAGON		
	L	P	JUMLAH	L	P	JUMLAH	L	P	JUMLAH	L	P	JUMLAH
0-4	574	488	1.062	362	323	685	431	433	864	527	430	957
5-9	634	632	1.266	403	404	807	528	519	1.047	587	594	1.181
10-14	609	565	1.174	384	358	742	564	469	1.033	558	513	1.071
15-19	617	583	1.200	405	356	761	494	471	965	587	572	1.159
20-24	679	585	1.264	328	388	716	539	499	1.038	566	585	1.151
25-29	677	586	1.263	437	376	813	595	514	1.109	597	498	1.095
30-34	623	622	1.245	385	362	747	524	423	947	574	522	1.096
35-39	642	578	1.220	433	435	868	568	509	1.077	615	581	1.196
40-44	549	555	1.104	380	366	746	518	487	1.005	582	568	1.150
45-49	493	511	1.004	307	342	649	399	440	839	452	503	955
50-54	449	487	936	294	316	610	408	418	826	456	500	956
55-59	361	402	763	253	314	567	306	337	643	362	475	837
60-64	309	338	647	218	235	453	241	247	488	331	369	700
65-69	215	207	422	161	142	303	188	166	354	238	271	509
70-74	94	118	212	62	89	151	66	78	144	119	162	281
>74	84	120	204	60	104	164	70	120	190	136	214	350
<b>KEC. PEKALONGAN BARAT</b>	<b>7.609</b>	<b>7.377</b>	<b>14.986</b>	<b>4.872</b>	<b>4.910</b>	<b>9.782</b>	<b>6.439</b>	<b>6.130</b>	<b>12.569</b>	<b>7.287</b>	<b>7.357</b>	<b>14.644</b>

**Lanjutan Kecamatan Pekalongan Barat.....**

UMUR	PASIRKRATONKRAMAT			TIRTO			PRINGREJO			JUMLAH
	L	P	JUMLAH	L	P	JUMLAH	L	P	JUMLAH	
0-4	593	481	1074	410	406	816	744	716	1460	6.918
5-9	664	649	1313	483	429	912	828	708	1536	8.062
10-14	671	604	1275	470	437	907	763	690	1453	7.655
15-19	665	635	1300	452	445	897	711	674	1385	7.667
20-24	703	610	1313	436	469	905	715	654	1369	7.756
25-29	647	620	1267	483	439	922	783	724	1507	7.976
30-34	627	570	1197	477	427	904	763	728	1491	7.627
35-39	763	711	1474	441	413	854	769	751	1520	8.209
40-44	639	601	1240	424	441	865	693	662	1355	7.465
45-49	528	576	1104	357	378	735	501	594	1095	6.381
50-54	461	515	976	318	350	668	498	513	1011	5.983
55-59	392	487	879	281	300	581	396	475	871	5.141
60-64	312	331	643	240	240	480	368	419	787	4.198
65-69	222	252	474	155	148	303	257	255	512	2.877
70-74	103	111	214	69	80	149	116	137	253	1.404
>74	123	184	307	78	94	172	125	172	297	1.684
<b>KEC. PEKALONGAN BARAT</b>	<b>8.113</b>	<b>7.937</b>	<b>16.050</b>	<b>5.574</b>	<b>5.496</b>	<b>11.070</b>	<b>9.030</b>	<b>8.872</b>	<b>17.902</b>	<b>97.003</b>



## 2. KECAMATAN PEKALONGAN TIMUR

UMUR	NOYONTAANSARI			KAUMAN			PONCOL			KLEGO		
	L	P	JUMLAH	L	P	JUMLAH	L	P	JUMLAH	L	P	JUMLAH
0-4	448	448	896	394	371	765	452	370	822	336	334	670
5-9	586	593	1.179	424	435	859	545	542	1.087	469	455	924
10-14	530	521	1.051	445	411	856	524	513	1.037	429	381	810
15-19	573	492	1.065	444	419	863	543	506	1.049	420	408	828
20-24	536	488	1.024	402	369	771	555	484	1.039	414	382	796
25-29	538	495	1.033	448	419	867	561	461	1.022	448	368	816
30-34	515	500	1.015	457	402	859	470	432	902	386	366	752
35-39	619	536	1.155	439	421	860	545	533	1.078	397	392	789
40-44	514	536	1.050	414	408	822	490	517	1.007	432	393	825
45-49	507	472	979	339	403	742	400	449	849	317	300	617
50-54	395	461	856	359	391	750	403	464	867	293	353	646
55-59	341	403	744	310	355	665	306	380	686	230	257	487
60-64	289	353	642	264	336	600	286	279	565	189	221	410
65-69	211	254	465	203	316	519	192	185	377	124	129	253
70-74	116	126	242	121	153	274	88	98	186	69	86	155
>74	121	188	309	151	255	406	87	129	216	71	108	179
<b>KEC. PEKALONGAN TIMUR</b>	<b>6.839</b>	<b>6.866</b>	<b>13.705</b>	<b>5.614</b>	<b>5.864</b>	<b>11.478</b>	<b>6.447</b>	<b>6.342</b>	<b>12.789</b>	<b>5.024</b>	<b>4.933</b>	<b>9.957</b>

**Lanjutan Kecamatan Pekalongan Timur.....**

UMUR	GAMER			SETONO			KALI BAROS			JUMLAH
	L	P	JUMLAH	L	P	JUMLAH	L	P	JUMLAH	
0-4	195	184	379	406	419	825	280	293	573	4.930
5-9	253	217	470	507	475	982	308	293	601	6.102
10-14	229	221	450	469	455	924	287	271	558	5.686
15-19	228	193	421	472	413	885	306	273	579	5.690
20-24	199	236	435	499	446	945	284	288	572	5.582
25-29	167	211	378	439	446	885	309	271	580	5.581
30-34	221	203	424	556	442	998	303	272	575	5.525
35-39	235	256	491	491	465	956	292	285	577	5.906
40-44	236	219	455	441	442	883	276	259	535	5.577
45-49	187	158	345	381	379	760	227	243	470	4.762
50-54	145	149	294	317	385	702	220	220	440	4.555
55-59	122	114	236	287	291	578	192	182	374	3.770
60-64	80	76	156	235	225	460	121	117	238	3.071
65-69	50	46	96	157	117	274	90	80	170	2.154
70-74	28	22	50	70	86	156	32	49	81	1.144
>74	23	41	64	84	112	196	52	66	118	1.488
<b>KEC. PEKALONGAN TIMUR</b>	<b>2.598</b>	<b>2.546</b>	<b>5.144</b>	<b>5.811</b>	<b>5.598</b>	<b>11.409</b>	<b>3.579</b>	<b>3.462</b>	<b>7.041</b>	<b>71.523</b>

### 3. KECAMATAN PEKALONGAN UTARA

UMUR	KRAPYAK			KANDANG PANJANG			PANJANG WETAN			PADUKUHAN KRATON		
	L	P	JUMLAH	L	P	JUMLAH	L	P	JUMLAH	L	P	JUMLAH
0-4	643	622	1.265	429	390	819	471	409	880	413	384	797
5-9	822	698	1.520	567	496	1.063	532	451	983	504	488	992
10-14	784	719	1.503	532	502	1.034	520	448	968	539	507	1.046
15-19	784	786	1.570	550	547	1.097	568	515	1.083	535	506	1.041
20-24	782	740	1.522	550	522	1.072	560	504	1.064	551	490	1.041
25-29	768	662	1.430	568	499	1.067	526	465	991	489	467	956
30-34	765	648	1.413	508	460	968	478	405	883	482	450	932
35-39	727	711	1.438	531	501	1.032	517	489	1.006	502	519	1.021
40-44	739	768	1.507	475	496	971	525	544	1.069	499	517	1.016
45-49	611	634	1.245	402	451	853	413	440	853	431	472	903
50-54	583	623	1.206	413	503	916	381	389	770	376	397	773
55-59	473	519	992	413	441	854	295	365	660	350	408	758
60-64	406	418	824	282	296	578	280	275	555	275	289	564
65-69	261	265	526	227	200	427	209	195	404	162	196	358
70-74	111	144	255	90	110	200	71	114	185	81	130	211
>74	134	165	299	100	149	249	117	128	245	126	202	328
<b>KEC. PEKALONGAN UTARA</b>	<b>9.393</b>	<b>9.122</b>	<b>18.515</b>	<b>6.637</b>	<b>6.563</b>	<b>13.200</b>	<b>6.463</b>	<b>6.136</b>	<b>12.599</b>	<b>6.315</b>	<b>6.422</b>	<b>12.737</b>

**Lanjutan Kecamatan Pekalongan Utara.....**

UMUR	DEGAYU			BANDENGAN			PANJANG BARU			JUMLAH
	L	P	JUMLAH	L	P	JUMLAH	L	P	JUMLAH	
0-4	308	304	612	197	206	403	425	346	771	5.547
5-9	361	311	672	282	249	531	444	428	872	6.633
10-14	313	330	643	293	279	572	423	426	849	6.615
15-19	307	321	628	261	259	520	486	428	914	6.853
20-24	322	322	644	278	246	524	449	440	889	6.756
25-29	356	312	668	273	205	478	456	414	870	6.460
30-34	375	344	719	234	213	447	443	371	814	6.176
35-39	342	323	665	251	267	518	440	439	879	6.559
40-44	294	286	580	265	239	504	387	369	756	6.403
45-49	216	243	459	196	192	388	304	324	628	5.329
50-54	206	230	436	166	184	350	275	284	559	5.010
55-59	195	162	357	150	136	286	229	278	507	4.414
60-64	136	117	253	112	114	226	200	226	426	3.426
65-69	80	78	158	94	87	181	144	140	284	2.338
70-74	41	54	95	36	52	88	52	83	135	1.169
>74	60	90	150	41	56	97	83	78	161	1.529
<b>KEC. PEKALONGAN UTARA</b>	<b>3.912</b>	<b>3.827</b>	<b>7.739</b>	<b>3.129</b>	<b>2.984</b>	<b>6.113</b>	<b>5.240</b>	<b>5.074</b>	<b>10.314</b>	<b>81.217</b>

#### 4. KECAMATAN PEKALONGAN SELATAN

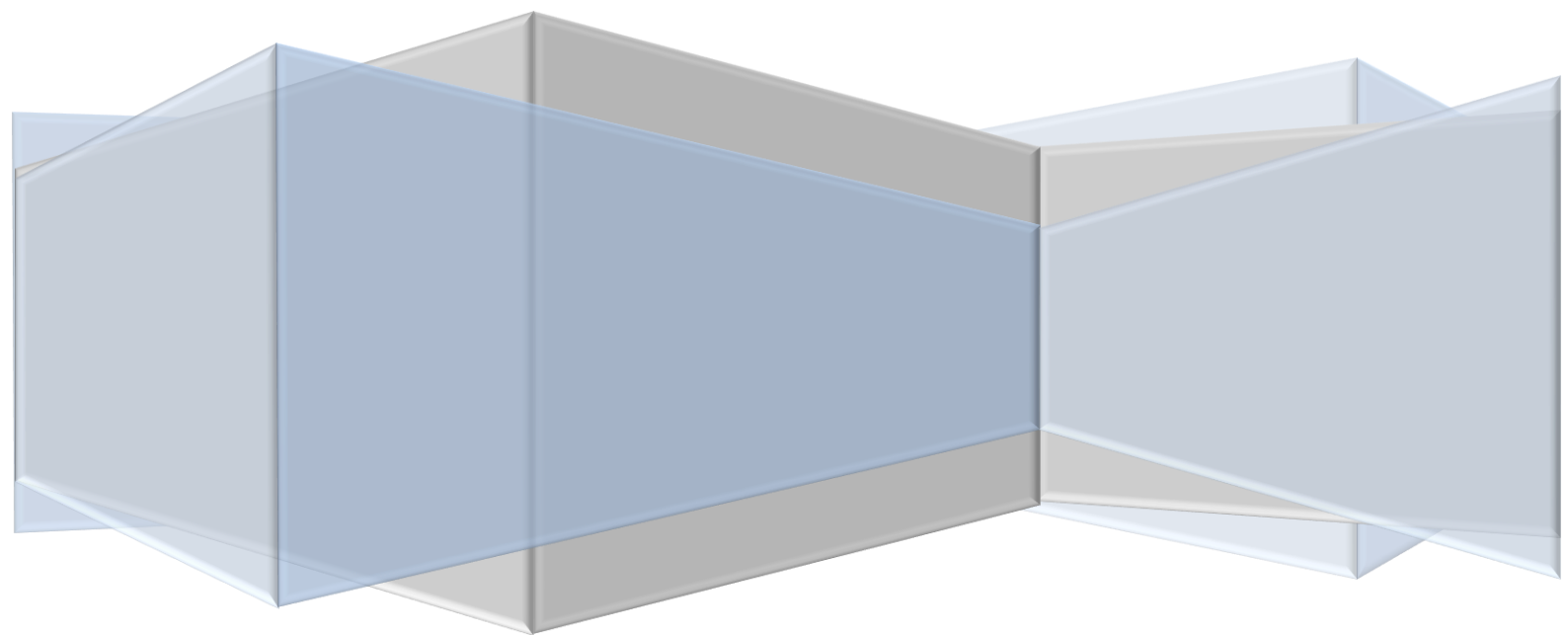
UMUR	BANYURIP			BUARAN KRADENAN			JENGGOT		
	L	P	JUMLAH	L	P	JUMLAH	L	P	JUMLAH
0-4	430	427	857	497	434	931	554	569	1.123
5-9	509	528	1.037	580	526	1.106	681	596	1.277
10-14	468	460	928	521	523	1.044	609	551	1.160
15-19	436	458	894	518	472	990	548	556	1.104
20-24	454	424	878	494	500	994	595	595	1.190
25-29	517	472	989	523	506	1.029	631	554	1.185
30-34	457	428	885	461	442	903	592	522	1.114
35-39	520	493	1.013	509	513	1.022	613	538	1.151
40-44	440	440	880	515	462	977	502	508	1.010
45-49	369	355	724	382	386	768	402	441	843
50-54	332	339	671	377	419	796	380	395	775
55-59	245	305	550	319	340	659	311	316	627
60-64	198	226	424	211	230	441	242	227	469
65-69	125	133	258	145	141	286	151	110	261
70-74	46	83	129	57	80	137	74	64	138
>74	56	89	145	61	103	164	64	94	158
<b>KEC. PEKALONGAN SELATAN</b>	<b>5.602</b>	<b>5.660</b>	<b>11.262</b>	<b>6.170</b>	<b>6.077</b>	<b>12.247</b>	<b>6.949</b>	<b>6.636</b>	<b>13.585</b>

**Lanjutan Kecamatan Pekalongan Selatan.....**

UMUR	KURIPAN KERTOHARJO			KURIPAN YOSOREJO			SOKODUWET			JUMLAH
	L	P	JUMLAH	L	P	JUMLAH	L	P	JUMLAH	
0-4	337	299	636	501	486	987	320	310	630	5.164
5-9	409	356	765	592	562	1.154	343	344	687	6.026
10-14	352	339	691	536	491	1.027	322	287	609	5.459
15-19	320	313	633	543	502	1.045	302	302	604	5.270
20-24	336	304	640	544	520	1.064	345	285	630	5.396
25-29	348	325	673	582	472	1.054	308	326	634	5.564
30-34	325	354	679	576	514	1.090	368	311	679	5.350
35-39	348	317	665	605	546	1.151	336	314	650	5.652
40-44	308	277	585	509	482	991	254	240	494	4.937
45-49	253	258	511	391	442	833	234	245	479	4.158
50-54	218	257	475	395	401	796	206	210	416	3.929
55-59	198	175	373	318	323	641	174	164	338	3.188
60-64	133	134	267	224	233	457	112	133	245	2.303
65-69	82	91	173	184	132	316	92	83	175	1.469
70-74	37	44	81	61	70	131	44	61	105	721
>74	47	67	114	70	109	179	48	81	129	889
<b>KEC. PEKALONGAN SELATAN</b>	<b>4.051</b>	<b>3.910</b>	<b>7.961</b>	<b>6.631</b>	<b>6.285</b>	<b>12.916</b>	<b>3.808</b>	<b>3.696</b>	<b>7.504</b>	<b>65.475</b>

# RASIO KETERGANTUNGAN

Rasio Ketergantungan merupakan perbandingan antara penduduk usia non produktif (0-14 th dan 65 th keatas) dengan penduduk usia produktif (15-64th). Rasio ini untuk melihat seberapa besar beban tanggungan yang harus dipikul oleh penduduk produktif terhadap penduduk non produktif



**JUMLAH PENDUDUK USIA PRODUKTIF DAN NON PRODUKTIF  
KOTA PEKALONGAN SEMESTER I TAHUN 2020**

USIA NON PRODUKTIF DAN PRODUKTIF	JENIS KELAMIN		PENDUDUK n (jiwa)	PERSEN (%)
	LAKI-LAKI	PEREMPUAN		
	n (jiwa)	n (jiwa)		
0-14 (Usia muda/non produktif)	38.666	36.131	75.239	23,87
15-64 (Usia produktif)	111.825	109.730	220.505	69,95
>=65 (Usia Tua/non produktif)	8.645	10.221	17.621	5,59
<b>KOTA PEKALONGAN</b>	<b>159.136</b>	<b>156.082</b>	<b>315.218</b>	<b>100,00</b>



**RASIO KETERGANTUNGAN BERDASARKAN JENIS KELAMIN  
KOTA PEKALONGAN SEMESTER I TAHUN 2020**

JENIS KELAMIN	RASIO KETERGANTUNGAN		
	RK USIA MUDA	RK USIA TUA	RK TOTAL
	0-14	>65	
LAKI-LAKI	34,58	7,73	42,31
PEREMPUAN	32,93	9,31	42,24
<b>KOTA PEKALONGAN</b>	<b>33,76</b>	<b>8,52</b>	<b>42,28</b>



## JUMLAH PENDUDUK PRODUKTIF DAN NON PRODUKTIF MENURUT KECAMATAN KOTA PEKALONGAN SEMESTER I TAHUN 2020

KECAMATAN	USIA MUDA 0-14 Tahun			USIA PRODUKTIF (15-64) TAHUN			USIA TUA >=65 Tahun			JUMLAH PENDUDUK NON PRODUKTIF			JUMLAH
	L	P	L+P	L	P	L+P	L	P	L+P	L	P	L+P	
PEKALONGAN BARAT	11.787	10.848	22.635	34.396	34.007	68.403	2.741	3.224	5.965	14.528	14.072	28.600	97.003
PEKALONGAN TIMUR	8.516	8.202	16.718	25.256	24.763	50.019	2.140	2.646	4.786	10.656	10.848	21.504	71.523
PEKALONGAN UTARA	9.802	8.993	18.795	28.967	28.419	57.386	2.320	2.716	5.036	12.122	11.709	23.831	81.217
PEKALONGAN SELATAN	8.561	8.088	16.649	23.206	22.541	45.747	1.444	1.635	3.079	10.005	9.723	19.728	65.475
<b>KOTA PEKALONGAN</b>	<b>38.666</b>	<b>36.131</b>	<b>74.797</b>	<b>111.825</b>	<b>109.730</b>	<b>221.555</b>	<b>8.645</b>	<b>10.221</b>	<b>18.866</b>	<b>47.311</b>	<b>46.352</b>	<b>93.663</b>	<b>315.218</b>

## RASIO KETERGANTUNGAN BERDASARKAN KELURAHAN KOTA PEKALONGAN SEMESTER I TAHUN 2020

### 1. KECAMATAN PEKALONGAN BARAT

KODE	KELURAHAN	USIA MUDA (0-14) TAHUN			USIA PRODUKTIF (15-64) TAHUN			USIA TUA (>=65) TAHUN			TOTAL	RASIO KETER- GANTU- NGAN
		L	P	JUMLAH	L	P	JUMLAH	L	P	JUMLAH		
3375011002	MEDONO	1.817	1.685	3.502	5.399	5.247	10.646	393	445	838	14.986	40,77
3375011003	PODOSUGIH	1.149	1.085	2.234	3.440	3.490	6.930	283	335	618	9782	41,15
3375011004	SAPURO KEBULEN	1.523	1.421	2.944	4.592	4.345	8.937	324	364	688	12569	40,64
3375011006	BENDAN KERGON	1.672	1.537	3.209	5.122	5.173	10.295	493	647	1.140	14644	42,24
3375011008	PASIRKRATONKRAMAT	1.928	1.734	3.662	5.737	5.656	11.393	448	547	995	16050	40,88
3375011009	TIRTO	1.363	1.272	2.635	3.909	3.902	7.811	302	322	624	11070	41,72
3375011012	PRINGREJO	2.335	2.114	4.449	6.197	6.194	12.391	498	564	1.062	17902	44,48
<b>337501</b>	<b>KEC. PEKALONGAN BARAT</b>	<b>11.787</b>	<b>10.848</b>	<b>22.635</b>	<b>34.396</b>	<b>34.007</b>	<b>68.403</b>	<b>2.741</b>	<b>3.224</b>	<b>5.965</b>	<b>97.003</b>	<b>41,81</b>

## 2. KECAMATAN PEKALONGAN TIMUR

KODE	KELURAHAN	USIA MUDA (0-14) TAHUN			USIA PRODUKTIF (15-64) TAHUN			USIA TUA (≥65) TAHUN			TOTAL	RASIO KETER- GANTU- NGAN
		L	P	JUMLAH	L	P	JUMLAH	L	P	JUMLAH		
3375021002	NOYONTAANSARI	1.564	1562	3.126	4.827	4736	9.563	448	568	1.016	13705	43,31
3375021004	KAUMAN	1.263	1.217	2.480	3.876	3.923	7.799	475	724	1.199	11478	47,17
3375021007	PONCOL	1.521	1.425	2.946	4.559	4.505	9.064	367	412	779	12789	41,10
3375021008	KLEGO	1.234	1.170	2.404	3.526	3.440	6.966	264	323	587	9957	42,94
3375021009	GAMER	677	622	1.299	1.820	1.815	3.635	101	109	210	5144	41,51
3375021010	SETONO	1.382	1.349	2.731	4.118	3.934	8.052	311	315	626	11409	41,69
3375021012	KALI BAROS	875	857	1.732	2.530	2.410	4.940	174	195	369	7041	42,53
<b>337502</b>	<b>KEC. PEKALONGAN TIMUR</b>	<b>8.516</b>	<b>8.202</b>	<b>16.718</b>	<b>25.256</b>	<b>24.763</b>	<b>50.019</b>	<b>2.140</b>	<b>2.646</b>	<b>4.786</b>	<b>71.523</b>	<b>42,99</b>

### 3. KECAMATAN PEKALONGAN UTARA

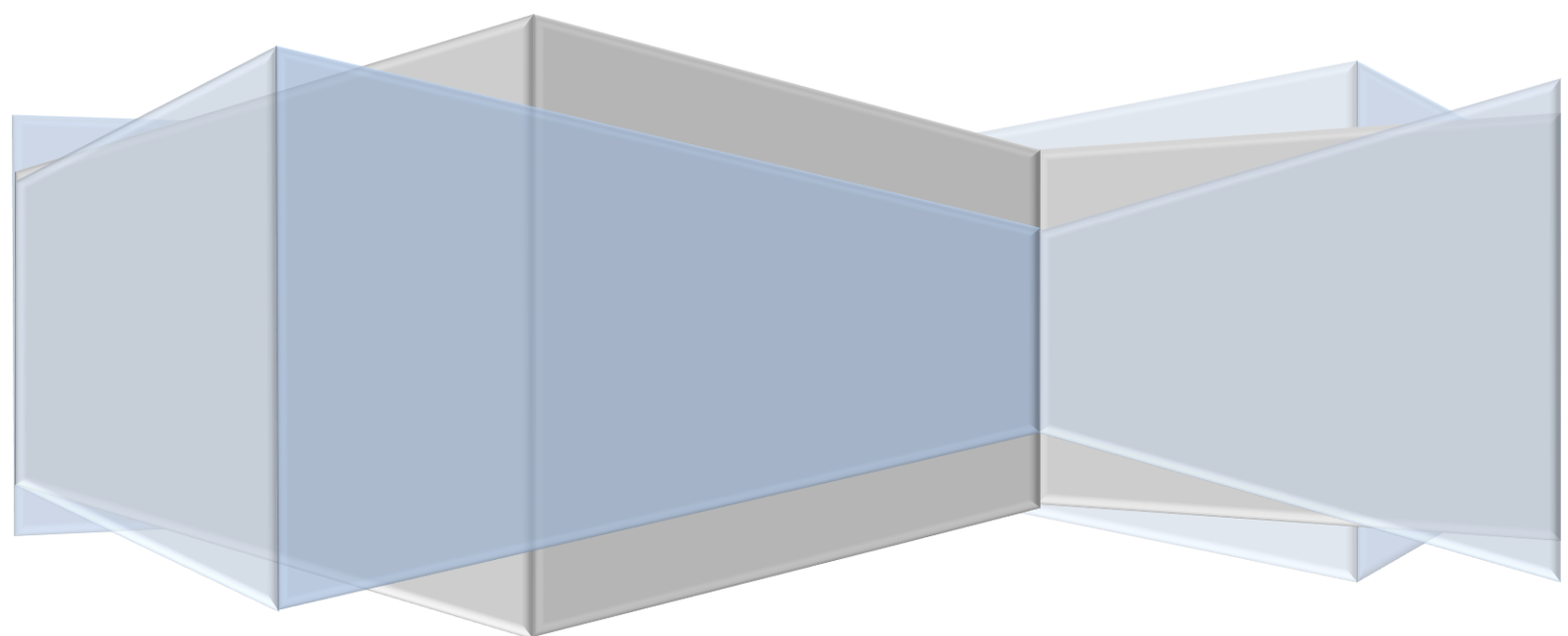
KODE	KELURAHAN	USIA MUDA (0-14) TAHUN			USIA PRODUKTIF (15-64) TAHUN			USIA TUA (≥65) TAHUN			TOTAL	RASIO KETERGA NTUNGA N
		L	P	JUMLAH	L	P	JUMLAH	L	P	JUMLAH		
3375031002	KRAPYAK	2.249	2.039	4.288	6.638	6.509	13.147	506	574	1.080	18.515	40,83
3375031003	KANDANG PANJANG	1.528	1.388	2.916	4.692	4.716	9.408	417	459	876	13.200	40,31
3375031004	PANJANG WETAN	1.523	1.308	2.831	4.543	4.391	8.934	397	437	834	12.599	41,02
3375031006	PADUKUHAN KRATON	1.456	1.379	2.835	4.490	4.515	9.005	369	528	897	12.737	41,44
3375031007	DEGAYU	982	945	1.927	2.749	2.660	5.409	181	222	403	7.739	43,08
3375031009	BANDENGAN	772	734	1.506	2.186	2.055	4.241	171	195	366	6.113	44,14
3375031010	PANJANG BARU	1.292	1.200	2.492	3.669	3.573	7.242	279	301	580	10.314	42,42
<b>337503</b>	<b>KEC. PEKALONGAN UTARA</b>	<b>9.802</b>	<b>8.993</b>	<b>18.795</b>	<b>28.967</b>	<b>28.419</b>	<b>57.386</b>	<b>2.320</b>	<b>2.716</b>	<b>5.036</b>	<b>81.217</b>	<b>41,53</b>

#### 4. KECAMATAN PEKALONGAN SELATAN

KODE	KELURAHAN	USIA MUDA 0-14 TAHUN			USIA PRODUKTIF 15-64			USIA TUA >=65			TOTAL	RASIO KETERG ANTUN GAN
		L	P	JUMLAH	L	P	JUMLAH	L	P	JUMLAH		
		3375041002	BANYURIP	1.407	1.415	2.822	3.968	3.940	7.908	227		
3375041003	BUARAN KRADENAN	1.598	1.483	3.081	4.309	4.270	8.579	263	324	587	12.247	42,76
3375041004	JENGGOT	1.844	1.716	3.560	4.816	4.652	9.468	289	268	557	13.585	43,48
3375041006	KURIPAN KERTOHARJO	1.098	994	2.092	2.787	2.714	5.501	166	202	368	7.961	44,72
3375041008	KURIPAN YOSOREJO	1.629	1.539	3.168	4.687	4.435	9.122	315	311	626	12.916	41,59
3375041010	SOKODUWET	985	941	1.926	2.639	2.530	5.169	184	225	409	7.504	45,17
<b>337504</b>	<b>KEC. PEKALONGAN SELATAN</b>	<b>8.561</b>	<b>8.088</b>	<b>16.649</b>	<b>23.206</b>	<b>22.541</b>	<b>45.747</b>	<b>1.444</b>	<b>1.635</b>	<b>3.079</b>	<b>65.475</b>	<b>43,12</b>

# JUMLAH PENDUDUK

Berdasarkan Status Perkawinan



**JUMLAH PENDUDUK BERDASARKAN STATUS PERKAWINAN  
KOTA PEKALONGAN SEMESTER I TAHUN 2020**

STATUS PERKAWINAN	LAKI-LAKI		PEREMPUAN		JUMLAH	
	n (jiwa)	(%)	n (jiwa)	(%)	n (jiwa)	(%)
BELUM KAWIN	82.686	26,23	66.688	21,16	149.374	47,39
KAWIN	71.387	22,65	72.788	23,09	144.175	45,74
CERAI HIDUP	2.071	0,66	3.466	1,10	5.537	1,76
CERAI MATI	2.992	0,95	13.140	4,17	16.132	5,12
<b>KOTA PEKALONGAN</b>	<b>159.136</b>	<b>50,48</b>	<b>156.082</b>	<b>49,52</b>	<b>315.218</b>	<b>100,00</b>



**JUMLAH PENDUDUK BERDASARKAN STATUS PERKAWINAN  
MENURUT KECAMATAN  
KOTA PEKALONGAN SEMESTER I TAHUN 2020**

KODE	NAMA KECAMATAN	BELUM KAWIN			KAWIN			CERAI HIDUP			CERAI MATI			PENDUDUK	
		L	P	JUMLAH	L	P	JUMLAH	L	P	JUMLAH	L	P	JUMLAH	n (jiwa)	(%)
337501	PEKALONGAN BARAT	25.216	20.300	45.516	22.138	22.680	44.818	643	1.068	1.711	927	4.031	4.958	97.003	30,77
337502	PEKALONGAN TIMUR	18.536	15.172	33.708	16.200	16.558	32.758	478	810	1.288	698	3.071	3.769	71.523	22,69
337503	PEKALONGAN UTARA	21.293	16.980	38.273	18.385	18.674	37.059	586	976	1.562	825	3.498	4.323	81.217	25,77
337504	PEKALONGAN SELATAN	17.641	14.236	31.877	14.664	14.876	29.540	364	612	976	542	2.540	3.082	65.475	20,77
<b>KOTA PEKALONGAN</b>		<b>82.686</b>	<b>66.688</b>	<b>149.374</b>	<b>71.387</b>	<b>72.788</b>	<b>144.175</b>	<b>2.071</b>	<b>3.466</b>	<b>5.537</b>	<b>2.992</b>	<b>13.140</b>	<b>16.132</b>	<b>315.218</b>	<b>100,0</b>

**JUMLAH PENDUDUK BERDASARKAN STATUS PERKAWINAN  
MENURUT KELURAHAN  
KOTA PEKALONGAN SEMESTER I TAHUN 2020**

**1. KECAMATAN PEKALONGAN BARAT**

KODE	KELURAHAN	BELUM KAWIN			KAWIN			CERAI HIDUP			CERAI MATI			PENDUDUK	
		L	P	JUMLAH	L	P	JUMLAH	L	P	JUMLAH	L	P	JUMLAH	n (jiwa)	(%)
3375011002	MEDONO	4.004	3.196	7.200	3.376	3.460	6.836	118	146	264	111	575	686	14.986	15,45
3375011003	PODOSUGIH	2.474	2.082	4.556	2.226	2.282	4.508	60	107	167	112	439	551	9.782	10,08
3375011004	SAPURO KEBULEN	3.332	2.581	5.913	2.894	2.962	5.856	92	115	207	121	472	593	12.569	12,96
3375011006	BENDAN KERGON	3.767	3.104	6.871	3.253	3.294	6.547	101	203	304	166	756	922	14.644	15,10
3375011008	PASIRKRATONKRAMAT	4.190	3.285	7.475	3.657	3.784	7.441	103	180	283	163	688	851	16.050	16,55
3375011009	TIRTO	2.794	2.338	5.132	2.591	2.632	5.223	78	107	185	111	419	530	11.070	11,41
3375011012	PRINGREJO	4.655	3.714	8.369	4.141	4.266	8.407	91	210	301	143	682	825	17.902	18,46
<b>337501</b>	<b>KEC. PEKALONGAN BARAT</b>	<b>25.216</b>	<b>20.300</b>	<b>45.516</b>	<b>22.138</b>	<b>22.680</b>	<b>44.818</b>	<b>643</b>	<b>1.068</b>	<b>1.711</b>	<b>927</b>	<b>4.031</b>	<b>4.958</b>	<b>97.003</b>	<b>100,0</b>

## 2. KECAMATAN PEKALONGAN TIMUR

KODE	KELURAHAN	BELUM KAWIN			KAWIN			CERAI HIDUP			CERAI MATI			PENDUDUK	
		L	P	JUMLAH	L	P	JUMLAH	L	P	JUMLAH	L	P	JUMLAH	n (jiwa)	(%)
3375021002	NOYONTAANSARI	3.536	2.905	6.441	3.068	3.164	6.232	82	141	223	153	656	809	13.705	19,16
3375021004	KAUMAN	2.951	2.539	5.490	2.458	2.569	5.027	89	140	229	116	616	732	11.478	16,05
3375021007	PONCOL	3.367	2.705	6.072	2.866	2.944	5.810	92	172	264	122	521	643	12.789	17,88
3375021008	KLEGO	2.676	2.159	4.835	2.192	2.247	4.439	65	108	173	91	419	510	9.957	13,92
3375021009	GAMER	1.271	1.073	2.344	1.246	1.252	2.498	39	58	97	42	163	205	5.144	7,19
3375021010	SETONO	2.910	2.322	5.232	2.711	2.718	5.429	75	112	187	115	446	561	11.409	15,95
3375021012	KALI BAROS	1.825	1.469	3.294	1.659	1.664	3.323	36	79	115	59	250	309	7.041	9,84
<b>337502</b>	<b>KEC. PEKALONGAN TIMUR</b>	<b>18.536</b>	<b>15.172</b>	<b>33.708</b>	<b>16.200</b>	<b>16.558</b>	<b>32.758</b>	<b>478</b>	<b>810</b>	<b>1.288</b>	<b>698</b>	<b>3.071</b>	<b>3.769</b>	<b>71.523</b>	<b>100,00</b>

### 3. KECAMATAN PEKALONGAN UTARA

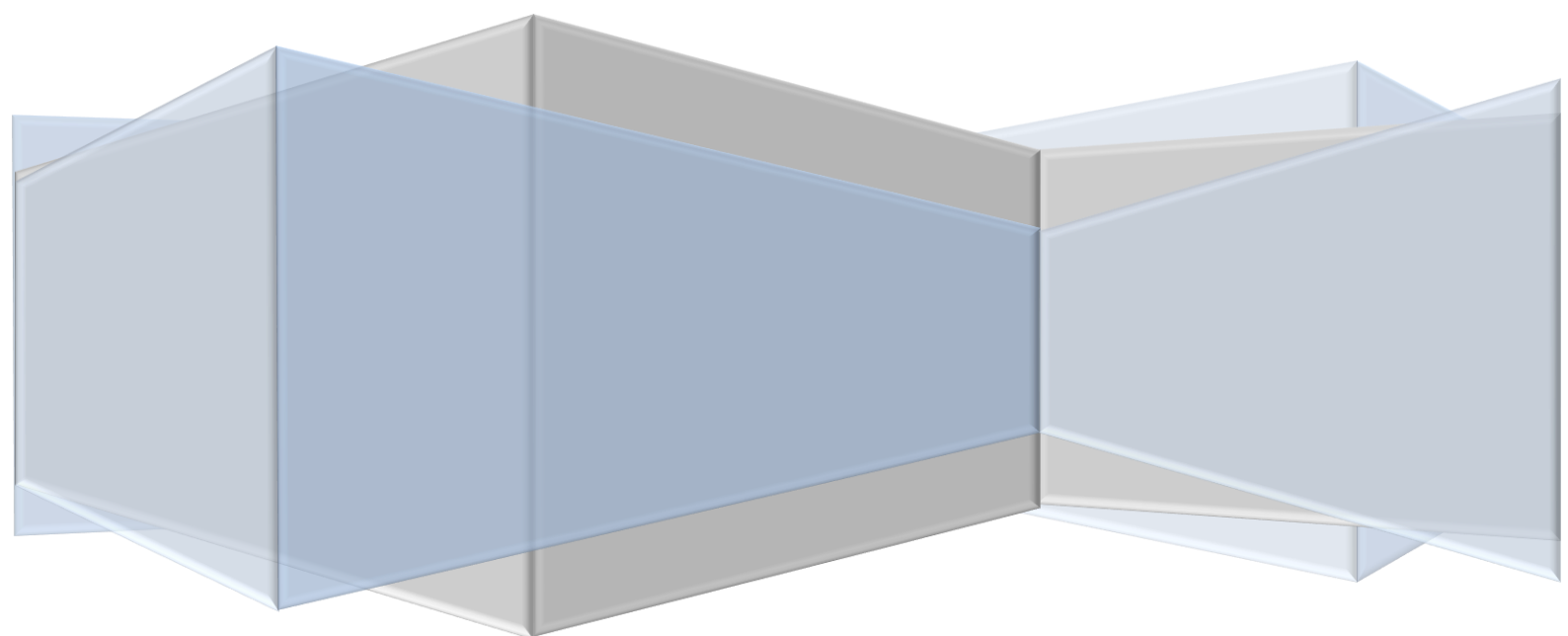
KODE	KELURAHAN	BELUM KAWIN			KAWIN			CERAI HIDUP			CERAI MATI			PENDUDUK	
		L	P	JUMLAH	L	P	JUMLAH	L	P	JUMLAH	L	P	JUMLAH	n (jiwa)	(%)
3375031002	KRAPYAK	4.970	3.913	8.883	4.166	4.246	8.412	115	173	288	142	790	932	18.515	22,80
3375031003	KANDANG PANJANG	3.379	2.751	6.130	3.002	3.059	6.061	106	166	272	150	587	737	13.200	16,25
3375031004	PANJANG WETAN	3.388	2.540	5.928	2.827	2.844	5.671	99	174	273	149	578	727	12.599	15,51
3375031006	PADUKUHAN KRATON	3.248	2.806	6.054	2.835	2.849	5.684	86	164	250	146	603	749	12.737	15,68
3375031007	DEGAYU	1.965	1.590	3.555	1.837	1.895	3.732	52	80	132	58	262	320	7.739	9,53
3375031009	BANDENGAN	1.607	1.249	2.856	1.388	1.400	2.788	58	72	130	76	263	339	6.113	7,53
3375031010	PANJANG BARU	2.736	2.131	4.867	2.330	2.381	4.711	70	147	217	104	415	519	10.314	12,70
<b>337503</b>	<b>KEC. PEKALONGAN UTARA</b>	<b>21.293</b>	<b>16.980</b>	<b>38.273</b>	<b>18.385</b>	<b>18.674</b>	<b>37.059</b>	<b>586</b>	<b>976</b>	<b>1.562</b>	<b>825</b>	<b>3.498</b>	<b>4.323</b>	<b>81.217</b>	<b>100,00</b>

#### 4. KECAMATAN PEKALONGAN SELATAN

KODE	KELURAHAN	BELUM KAWIN			KAWIN			CERAI HIDUP			CERAI MATI			PENDUDUK	
		L	P	JUMLAH	L	P	JUMLAH	L	P	JUMLAH	L	P	JUMLAH	n (jiwa)	(%)
3375041002	BANYURIP	3.011	2.561	5.572	2.414	2.495	4.909	62	112	174	115	492	607	11.262	17,20
3375041003	BUARAN KRADENAN	3.289	2.689	5.978	2.705	2.725	5.430	76	120	196	100	543	643	12.247	18,70
3375041004	JENGGOT	3.714	2.992	6.706	3.081	3.119	6.200	73	111	184	81	414	495	13.585	20,75
3375041006	KURIPAN KERTO HARJO	2.158	1.725	3.883	1.790	1.813	3.603	41	72	113	62	300	362	7.961	12,16
3375041008	KURIPAN YOSOREJO	3.439	2.663	6.102	2.990	2.993	5.983	78	118	196	124	511	635	12.916	19,73
3375041010	SOKODUWET	2.030	1.606	3.636	1.684	1.731	3.415	34	79	113	60	280	340	7.504	11,46
<b>337504</b>	<b>KEC. PEKALONGAN SELATAN</b>	<b>17.641</b>	<b>14.236</b>	<b>31.877</b>	<b>14.664</b>	<b>14.876</b>	<b>29.540</b>	<b>364</b>	<b>612</b>	<b>976</b>	<b>542</b>	<b>2.540</b>	<b>3.082</b>	<b>65.475</b>	<b>100,0</b>

# JUMLAH PENDUDUK

Berdasarkan Golongan Darah



**JUMLAH PENDUDUK BERDASARKAN GOLONGAN DARAH  
KOTA PEKALONGAN SEMESTER I TAHUN 2020**

JENIS GOLONGAN DARAH	LAKI-LAKI		PEREMPUAN		JUMLAH
	n (jiwa)	%	n (jiwa)	%	
A	5.273	1,673	5.716	1,813	10.989
B	7.289	2,312	7.643	2,425	14.932
AB	2.320	0,736	2.299	0,729	4.619
O	10.873	3,449	10.886	3,453	21.759
A+	55	0,017	59	0,019	114
A-	10	0,003	8	0,003	18
B+	54	0,017	56	0,018	110
B-	11	0,003	18	0,006	29
AB+	25	0,008	27	0,009	52
AB-	38	0,012	22	0,007	60
O+	85	0,027	57	0,018	142
O-	239	0,076	202	0,064	441
Tidak tahu	132.864	42,150	129.089	40,952	261.953
<b>KOTA PEKALONGAN</b>	<b>159.136</b>	<b>50,48</b>	<b>156.082</b>	<b>49,52</b>	<b>315.218</b>

**JUMLAH PENDUDUK BERDASARKAN GOLONGAN DARAH  
MENURUT KECAMATAN  
KOTA PEKALONGAN SEMESTER I TAHUN 2020**

**1. KECAMATAN PEKALONGAN BARAT**

UMUR	LAKI-LAKI		PEREMPUAN		JUMLAH	
	n (Jiwa)	(%)	n (Jiwa)	(%)	n (Jiwa)	(%)
A	2.267	2,337	2.467	2,543	4.734	4,88
B	3.321	3,424	3.520	3,629	6.841	7,05
AB	1.067	1,100	1.054	1,087	2.121	2,19
O	4.649	4,793	4.819	4,968	9.468	9,76
A+	16	0,016	19	0,020	35	0,04
A-	4	0,004	4	0,004	8	0,01
B+	18	0,019	16	0,016	34	0,04
B-	3	0,003	5	0,005	8	0,01
AB+	9	0,009	9	0,009	18	0,02
AB-	10	0,010	5	0,005	15	0,02
O+	17	0,018	20	0,021	37	0,04
O-	54	0,056	43	0,044	97	0,10
Tidak tahu	37.489	38,647	36.098	37,213	73.587	75,86
<b>KEC. PEKALONGAN BARAT</b>	<b>48.924</b>	<b>50,44</b>	<b>48.079</b>	<b>49,56</b>	<b>97.003</b>	<b>100,00</b>



## 2. KECAMATAN PEKALONGAN TIMUR

UMUR	LAKI-LAKI		PEREMPUAN		JUMLAH	
	n (Jiwa)	(%)	n (Jiwa)	(%)	n (Jiwa)	(%)
A	1.156	1,616	1.187	1,660	2.343	3,276
B	1.405	1,964	1.488	2,080	2.893	4,045
AB	479	0,670	433	0,605	912	1,275
O	2.396	3,350	2.316	3,238	4.712	6,588
A+	13	0,018	8	0,011	21	0,029
A-	2	0,003	1	0,001	3	0,004
B+	6	0,008	15	0,021	21	0,029
B-	3	0,004	2	0,003	5	0,007
AB+	6	0,008	2	0,003	8	0,011
AB-	14	0,020	8	0,011	22	0,031
O+	26	0,036	16	0,022	42	0,059
O-	61	0,085	52	0,073	113	0,158
Tidak tahu	30.345	42,427	30.083	42,061	60.428	84,488
<b>KEC. PEKALONGAN TIMUR</b>	<b>35.912</b>	<b>50,21</b>	<b>35.611</b>	<b>49,79</b>	<b>71.523</b>	<b>100,00</b>

### 3. KECAMATAN PEKALONGAN UTARA

UMUR	LAKI-LAKI		PEREMPUAN		JUMLAH	
	n (Jiwa)	(%)	n (Jiwa)	(%)	n (Jiwa)	(%)
A	1.335	1,644	1.518	1,869	2.853	3,51
B	1.864	2,295	1.927	2,373	3.791	4,67
AB	522	0,643	568	0,699	1.090	1,34
O	2.762	3,401	2.773	3,414	5.535	6,82
A+	10	0,012	16	0,020	26	0,03
A-	3	0,004	3	0,004	6	0,01
B+	13	0,016	13	0,016	26	0,03
B-	5	0,006	10	0,012	15	0,02
AB+	6	0,007	11	0,014	17	0,02
AB-	7	0,009	6	0,007	13	0,02
O+	12	0,015	5	0,006	17	0,02
O-	93	0,115	88	0,108	181	0,22
Tidak tahu	34.457	42,426	33.190	40,866	67.647	83,29
<b>KEC. PEKALONGAN UTARA</b>	<b>41.089</b>	<b>50,59</b>	<b>40.128</b>	<b>49,41</b>	<b>81.217</b>	<b>100,00</b>

#### 4. KECAMATAN PEKALONGAN SELATAN

UMUR	LAKI-LAKI		PEREMPUAN		JUMLAH	
	n (Jiwa)	(%)	n (Jiwa)	(%)	n (Jiwa)	(%)
A	515	0,787	544	0,831	1.059	1,617
B	699	1,068	708	1,081	1.407	2,149
AB	252	0,385	244	0,373	496	0,758
O	1.066	1,628	978	1,494	2.044	3,122
A+	16	0,024	16	0,024	32	0,049
A-	1	0,002	0	0,000	1	0,002
B+	17	0,026	12	0,018	29	0,044
B-	0	0,000	1	0,002	1	0,002
AB+	4	0,006	5	0,008	9	0,014
AB-	7	0,011	3	0,005	10	0,015
O+	30	0,046	16	0,024	46	0,070
O-	31	0,047	19	0,029	50	0,076
Tidak tahu	30.573	46,694	29.718	45,388	60.291	92,082
<b>KEC. PEKALONGAN SELATAN</b>	<b>33.211</b>	<b>50,72</b>	<b>32.264</b>	<b>49,28</b>	<b>65.475</b>	<b>100,00</b>

**JUMLAH PENDUDUK MENURUT GOLONGAN DARAH  
BERDASARKAN KELURAHAN  
KOTA PEKALONGAN SEMESTER I TAHUN 2020**

**1. KECAMATAN PEKALONGAN BARAT**

GOLONGAN DARAH	MEDONO			PODOSUGIH			SAPURO KEBULEN			BENDAN KERGON		
	L	P	JUMLAH	L	P	JUMLAH	L	P	JUMLAH	L	P	JUMLAH
A	385	416	801	290	317	607	234	261	495	443	462	905
B	558	603	1.161	428	434	862	400	375	775	591	620	1.211
AB	196	190	386	121	142	263	124	110	234	184	183	367
O	794	850	1.644	608	663	1.271	544	544	1.088	856	899	1.755
A+	1	2	3	2	2	4	1	1	2	3	3	6
A-	2	1	3	0	1	1	1	0	1	0	2	2
B+	3	4	7	3	2	5	3	3	6	3	4	7
B-	1	1	2	0	0	0	1	1	2	0	0	0
AB+	0	0	0	0	1	1	2	1	3	1	2	3
AB-	2	1	3	0	0	0	2	1	3	1	0	1
O+	3	1	4	1	0	1	2	1	3	4	4	8
O-	13	8	21	2	2	4	4	6	10	8	2	10
Tidak tahu	5.651	5.300	10.951	3.417	3.346	6.763	5.121	4.826	9.947	5.193	5.176	10.369
<b>JUMLAH</b>	<b>7.609</b>	<b>7.377</b>	<b>14.986</b>	<b>4.872</b>	<b>4.910</b>	<b>9.782</b>	<b>6.439</b>	<b>6.130</b>	<b>12.569</b>	<b>7.287</b>	<b>7.357</b>	<b>14.644</b>

**Lanjutan Kecamatan Pekalongan Barat.....**

GOLONGAN DARAH	PASIRKRATONKRAMAT			TIRTO			PRINGREJO			KEC. PEKALONGAN BARAT
	L	P	JUMLAH	L	P	JUMLAH	L	P	JUMLAH	
A	317	355	672	273	282	555	325	374	699	4.734
B	429	485	914	397	436	833	518	567	1.085	6.841
AB	134	137	271	137	147	284	171	145	316	2.121
O	633	647	1.280	553	526	1.079	661	690	1.351	9.468
A+	3	4	7	3	3	6	3	4	7	35
A-	1	0	1	0	0	0	0	0	0	8
B+	5	1	6	0	2	2	1	0	1	34
B-	0	1	1	1	1	2	0	1	1	8
AB+	1	0	1	2	2	4	3	3	6	18
AB-	3	1	4	2	2	4	0	0	0	15
O+	3	4	7	1	3	4	3	7	10	37
O-	12	11	23	8	6	14	7	8	15	97
Tidak tahu	6.572	6.291	12.863	4.197	4.086	8.283	7.338	7.073	14.411	73.587
<b>JUMLAH</b>	<b>8.113</b>	<b>7.937</b>	<b>16.050</b>	<b>5.574</b>	<b>5.496</b>	<b>11.070</b>	<b>9.030</b>	<b>8.872</b>	<b>17.902</b>	<b>97.003</b>

## 2. KECAMATAN PEKALONGAN TIMUR

GOLONGAN DARAH	NOYONTAANSARI			KAUMAN			PONCOL			KLEGO		
	L	P	JUMLAH	L	P	JUMLAH	L	P	JUMLAH	L	P	JUMLAH
A	288	301	589	267	250	517	280	288	568	150	166	316
B	349	406	755	300	278	578	303	334	637	190	194	384
AB	129	117	246	102	92	194	110	113	223	50	55	105
O	644	618	1.262	495	516	1.011	513	476	989	338	330	668
A+	0	0	0	2	2	4	6	3	9	3	2	5
A-	0	1	1	1	0	1	1	0	1	0	0	0
B+	3	3	6	0	5	5	1	1	2	2	4	6
B-	2	1	3	0	1	1	0	0	0	0	0	0
AB+	1	0	1	0	0	0	2	0	2	0	1	1
AB-	3	7	10	1	0	1	2	0	2	4	0	4
O+	10	7	17	4	1	5	3	2	5	3	1	4
O-	15	13	28	3	5	8	9	6	15	16	16	32
Tidak tahu	5.395	5.392	10.787	4.439	4.714	9.153	5.217	5119	10.336	4.268	4.164	8.432
<b>JUMLAH</b>	<b>6.839</b>	<b>6.866</b>	<b>13.705</b>	<b>5.614</b>	<b>5.864</b>	<b>11.478</b>	<b>6.447</b>	<b>6.342</b>	<b>12.789</b>	<b>5.024</b>	<b>4.933</b>	<b>9.957</b>

**Lanjutan Kecamatan Pekalongan Timur.....**

GOLONGAN DARAH	GAMER			SETONO			KALI BAROS			PEKALONGAN TIMUR
	L	P	JUMLAH	L	P	JUMLAH	L	P	JUMLAH	
A	27	30	57	93	95	188	51	57	108	2.343
B	59	64	123	132	138	270	72	74	146	2.893
AB	13	14	27	45	27	72	30	15	45	912
O	87	71	158	217	213	430	102	92	194	4.712
A+	0	0	0	1	1	2	1	0	1	21
A-	0	0	0	0	0	0	0	0	0	3
B+	0	0	0	0	1	1	0	1	1	21
B-	0	0	0	1	0	1	0	0	0	5
AB+	1	0	1	1	1	2	1	0	1	8
AB-	1	0	1	3	1	4	0	0	0	22
O+	2	0	2	2	3	5	2	2	4	42
O-	4	3	7	7	6	13	7	3	10	113
Tidak tahu	2.404	2.364	4.768	5.309	5.112	10.421	3.313	3.218	6.531	60.428
<b>JUMLAH</b>	<b>2.598</b>	<b>2.546</b>	<b>5.144</b>	<b>5.811</b>	<b>5.598</b>	<b>11.409</b>	<b>3.579</b>	<b>3.462</b>	<b>7.041</b>	<b>71.523</b>

### 3. KECAMATAN PEKALONGAN UTARA

GOLONGAN DARAH	KRAPYAK			KANDANG PANJANG			PANJANG WETAN			PADUKUHAN KRATON		
	L	P	JUMLAH	L	P	JUMLAH	L	P	JUMLAH	L	P	JUMLAH
A	288	352	640	352	369	721	197	222	419	255	299	554
B	472	471	943	453	455	908	261	290	551	366	347	713
AB	121	129	250	127	142	269	71	95	166	103	109	212
O	684	631	1.315	672	715	1.387	418	432	850	456	507	963
A+	3	4	7	3	2	5	1	2	3	0	5	5
A-	0	0	0	0	2	2	1	0	1	2	1	3
B+	6	3	9	4	4	8	2	1	3	0	3	3
B-	1	5	6	1	2	3	1	1	2	0	0	0
AB+	2	4	6	2	4	6	2	1	3	0	1	1
AB-	2	0	2	2	0	2	2	3	5	0	1	1
O+	2	0	2	1	1	2	1	1	2	4	3	7
O-	16	19	35	27	21	48	10	14	24	20	17	37
Tidak tahu	7.796	7.504	15.300	4.993	4.846	9.839	5.496	5.074	10.570	5.109	5.129	10.238
<b>JUMLAH</b>	<b>9.393</b>	<b>9.122</b>	<b>18.515</b>	<b>6.637</b>	<b>6.563</b>	<b>13.200</b>	<b>6.463</b>	<b>6.136</b>	<b>12.599</b>	<b>6.315</b>	<b>6.422</b>	<b>12.737</b>



*Lanjutan Kecamatan Pekalongan Utara.....*



GOLONGAN DARAH	DEGAYU			BANDENGAN			PANJANG BARU			KEC. PEKALONGAN UTARA
	L	P	JUMLAH	L	P	JUMLAH	L	P	JUMLAH	
A	52	42	94	57	56	113	134	178	312	2.853
B	43	57	100	75	87	162	194	220	414	3.791
AB	9	13	22	20	22	42	71	58	129	1.090
O	80	71	151	131	124	255	321	293	614	5.535
A+	0	0	0	1	2	3	2	1	3	26
A-	0	0	0	0	0	0	0	0	0	6
B+	0	0	0	0	0	0	1	2	3	26
B-	0	1	1	0	0	0	2	1	3	15
AB+	0	0	0	0	1	1	0	0	0	17
AB-	1	0	1	0	1	1	0	1	1	13
O+	1	0	1	0	0	0	3	0	3	17
O-	6	5	11	4	8	12	10	4	14	181
Tidak tahu	3.720	3.638	7.358	2.841	2.683	5.524	4.502	4.316	8.818	67.647
<b>JUMLAH</b>	<b>3.912</b>	<b>3.827</b>	<b>7.739</b>	<b>3.129</b>	<b>2.984</b>	<b>6.113</b>	<b>5.240</b>	<b>5.074</b>	<b>10.314</b>	<b>81.217</b>

#### 4. KECAMATAN PEKALONGAN SELATAN

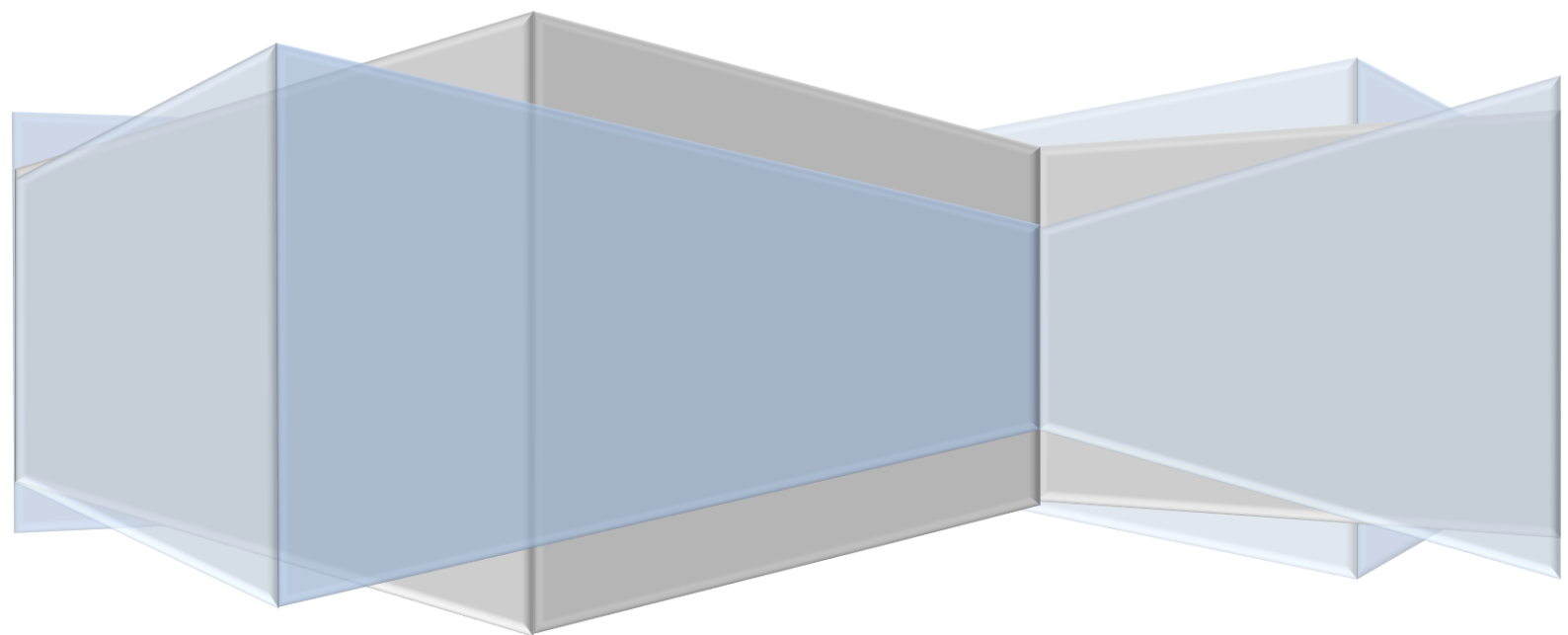
GOLONGAN DARAH	BANYURIP			BUARAN KRADENAN			JENGGOT			KURIPAN KERTOHARJO		
	L	P	JUMLAH	L	P	JUMLAH	L	P	JUMLAH	L	P	JUMLAH
A	70	75	145	80	93	173	95	105	200	78	79	157
B	115	116	231	138	148	286	136	118	254	107	130	237
AB	38	39	77	48	52	100	43	43	86	53	42	95
O	193	177	370	162	154	316	188	179	367	185	163	348
A+	6	8	14	4	2	6	2	2	4	2	1	3
A-	0	0	0	0	0	0	0	0	0	1	0	1
B+	10	8	18	4	2	6	0	0	0	1	0	1
B-	0	0	0	0	0	0	0	1	1	0	0	0
AB+	2	4	6	0	0	0	0	0	0	0	1	1
AB-	1	0	1	1	0	1	0	1	1	1	1	2
O+	16	6	22	4	5	9	3	1	4	2	2	4
O-	4	5	9	4	1	5	7	4	11	9	3	12
Tidak tahu	5.147	5.222	10.369	5.725	5.620	11.345	6.475	6.182	12.657	3.612	3.488	7.100
<b>JUMLAH</b>	<b>5.602</b>	<b>5.660</b>	<b>11.262</b>	<b>6.170</b>	<b>6.077</b>	<b>12.247</b>	<b>6.949</b>	<b>6.636</b>	<b>13.585</b>	<b>4.051</b>	<b>3.910</b>	<b>7.961</b>

**Lanjutan Kecamatan Pekalongan Selatan.....**

GOLONGAN DARAH	KURIPAN YOSOREJO			SOKODUWET			KEC. PEKALONGAN SELATAN
	L	P	JUMLAH	L	P	JUMLAH	
A	139	146	285	53	46	99	1.059
B	154	138	292	49	58	107	1.407
AB	54	44	98	16	24	40	496
O	265	222	487	73	83	156	2.044
A+	1	2	3	1	1	2	32
A-	0	0	0	0	0	0	1
B+	2	2	4	0	0	0	29
B-	0	0	0	0	0	0	1
AB+	1	0	1	1	0	1	9
AB-	4	1	5	0	0	0	10
O+	3	0	3	2	2	4	46
O-	6	4	10	1	2	3	50
Tidak tahu	6.002	5.726	11.728	3.612	3.480	7.092	60.291
<b>JUMLAH</b>	<b>6.631</b>	<b>6.285</b>	<b>12.916</b>	<b>3.808</b>	<b>3.696</b>	<b>7.504</b>	<b>65.475</b>

# JUMLAH PENDUDUK

Berdasarkan Pendidikan Terakhir



**JUMLAH PENDUDUK BERDASARKAN PENDIDIKAN TERAKHIR  
KOTA PEKALONGAN SEMESTER I TAHUN 2020**

PENDIDIKAN TERAKHIR	JENIS KELAMIN				JUMLAH	
	LAKI-LAKI		PEREMPUAN		n (jiwa)	(%)
	n (jiwa)	(%)	n (jiwa)	(%)		
Tidak/Belum Sekolah	31.959	10,14	31.462	9,98	63.421	20,12
Belum Tamat SD/Sederajat	18.078	5,74	17.142	5,44	35.220	11,17
Tamat SD/Sederajat	42.087	13,35	42.508	13,49	84.595	26,84
SLTP/Sederajat	26.991	8,56	25.188	7,99	52.179	16,55
SLTA/Sederajat	30.603	9,71	29.299	9,29	59.902	19,00
Diploma I/II	308	0,10	556	0,18	864	0,27
Akademi/Diploma III/S. Muda	1.989	0,63	2.648	0,84	4.637	1,47
Diploma IV/Strata I	6.674	2,12	7.009	2,22	13.683	4,34
Strata II	433	0,14	258	0,08	691	0,22
Strata III	14	0,004	12	0,004	26	0,008
<b>KOTA PEKALONGAN</b>	<b>159.136</b>	<b>50,38</b>	<b>156.082</b>	<b>49,52</b>	<b>315.218</b>	<b>100,00</b>

**JUMLAH PENDUDUK BERDASARKAN PENDIDIKAN TERAKHIR  
MENURUT KECAMATAN  
KOTA PEKALONGAN SEMESTER I TAHUN 2020**

PENDIDIKAN	KEC. PEKALONGAN BARAT			KEC. PEKALONGAN TIMUR			KEC. PEKALONGAN UTARA			KEC. PEKALONGAN SELATAN			KOTA PEKALONGAN
	L	P	JUMLAH	L	P	JUMLAH	L	P	JUMLAH	L	P	JUMLAH	
TIDAK/BELUM SEKOLAH	9.601	9.274	18.875	7.322	7.337	14.659	8.050	8.047	16.097	6.986	6.804	13.790	63.421
BELUM TAMAT SD/SEDERAJAT	6.075	5.774	11.849	3.606	3.505	7.111	4.863	4.533	9.396	3.534	3.330	6.864	35.220
TAMAT SD/SEDERAJAT	11.684	11.958	23.642	9.145	9.602	18.747	11.412	11.266	22.678	9.846	9.682	19.528	84.595
SLTP/SEDERAJAT	7.656	7.189	14.845	6.349	5.858	12.207	6.459	6.356	12.815	6.527	5.785	12.312	52.179
SLTA/SEDERAJAT	9.822	9.426	19.248	7.461	7.119	14.580	8.197	7.573	15.770	5.123	5.181	10.304	59.902
DIPLOMA I/II	107	204	311	80	148	228	76	121	197	45	83	128	864
Akademi/ Diploma III/S.Muda	816	1.114	1.930	430	562	992	492	643	1.135	251	329	580	4.637
Diploma IV/ Strata I	2.921	3.000	5.921	1.431	1.436	2.867	1.458	1.529	2.987	864	1.044	1.908	13.683
STRATA II	237	133	370	87	42	129	75	58	133	34	25	59	691
STRATA III	5	7	12	1	2	3	7	2	9	1	1	2	26
<b>KOTA PEKALONGAN</b>	<b>48.924</b>	<b>48.079</b>	<b>97.003</b>	<b>35.912</b>	<b>35.611</b>	<b>71.523</b>	<b>41.089</b>	<b>40.128</b>	<b>81.217</b>	<b>33.211</b>	<b>32.264</b>	<b>65.475</b>	<b>315.218</b>

**JUMLAH PENDUDUK BERDASARKAN PENDIDIKAN TERAKHIR  
MENURUT KELURAHAN  
KOTA PEKALONGAN SEMESTER II TAHUN 2019**

**1. KECAMATAN PEKALONGAN BARAT**

PENDIDIKAN TERKAHIR	MEDONO			PODOSUGIH			SAPURO KEBULEN			BENDAN KERGON		
	L	P	JUMLAH	L	P	JUMLAH	L	P	JUMLAH	L	P	JUMLAH
TIDAK/BELUM SEKOLAH	1.499	1.417	2.916	941	905	1.846	1.243	1.221	2.464	1.344	1.333	2.677
BELUM TAMAT SD/SEDERAJAT	884	845	1.729	491	478	969	798	768	1.566	881	814	1.695
TAMAT SD/SEDERAJAT	1.733	1.620	3.353	927	1.054	1.981	1.707	1.733	3.440	1.425	1.649	3.074
SLTP/SEDERAJAT	1.199	1.083	2.282	801	740	1.541	1.117	955	2.072	1.195	1.168	2.363
SLTA/SEDERAJAT	1.466	1.519	2.985	1.260	1.213	2.473	1.264	1.127	2.391	1.742	1.701	3.443
DIPLOMA I/II	16	41	57	6	23	29	8	17	25	20	24	44
Akademi/ Diploma III/S.Muda	136	196	332	98	164	262	65	89	154	162	181	343
Diploma IV/Strata I	620	619	1.239	323	320	643	222	209	431	490	466	956
STRATA II	54	36	90	25	12	37	15	11	26	28	20	48
STRATA III	2	1	3	0	1	1	0	0	0	0	1	1
<b>JUMLAH</b>	<b>7.609</b>	<b>7.377</b>	<b>14.986</b>	<b>4.872</b>	<b>4.910</b>	<b>9.782</b>	<b>6.439</b>	<b>6.130</b>	<b>12.569</b>	<b>7.287</b>	<b>7.357</b>	<b>14.644</b>



**Lanjutan Kecamatan Pekalongan Barat.....**

PENDIDIKAN TERKAHIR	PASIRKRATONKRAMAT			TIRTO			PRINGREJO			KEC. PEKALONGAN BARAT
	L	P	JUMLAH	L	P	JUMLAH	L	P	JUMLAH	
TIDAK/BELUM SEKOLAH	1.513	1.446	2.959	1.067	1.085	2.152	1.994	1.867	3.861	18.875
BELUM TAMAT SD/SEDERAJAT	1.107	1.096	2.203	775	702	1.477	1.139	1.071	2.210	11.849
TAMAT SD/SEDERAJAT	2.354	2.417	4.771	1.321	1.365	2.686	2.217	2.120	4.337	23.642
SLTP/SEDERAJAT	1.307	1.210	2.517	844	836	1.680	1.193	1.197	2.390	14.845
SLTA/SEDERAJAT	1.492	1.330	2.822	1.068	991	2.059	1.530	1.545	3.075	19.248
DIPLOMA I/II	12	31	43	15	19	34	30	49	79	311
Akademi/ Diploma III/S.Muda	75	103	178	106	128	234	174	253	427	1.930
Diploma IV/ Strata I	236	292	528	331	352	683	699	742	1.441	5.921
STRATA II	17	11	28	44	17	61	54	26	80	370
STRATA III	0	1	1	3	1	4	0	2	2	12
<b>JUMLAH</b>	<b>8.113</b>	<b>7.937</b>	<b>16.050</b>	<b>5.574</b>	<b>5.496</b>	<b>11.070</b>	<b>9.030</b>	<b>8.872</b>	<b>17.902</b>	<b>97.003</b>

## 2. KECAMATAN PEKALONGAN TIMUR

PENDIDIKAN TERKAHIR	NOYONTAANSARI			KAUMAN			PONCOL			KLEGO		
	L	P	JUMLAH	L	P	JUMLAH	L	P	JUMLAH	L	P	JUMLAH
TIDAK/BELUM SEKOLAH	1.412	1.462	2.874	1.044	1.056	2.100	1.324	1.269	2.593	1.013	1.011	2.024
BELUM TAMAT SD/SEDERAJAT	622	645	1.267	501	486	987	635	634	1.269	543	523	1.066
TAMAT SD/SEDERAJAT	1.442	1.607	3.049	940	1.060	2.000	1.495	1.625	3.120	1.374	1.363	2.737
SLTP/SEDERAJAT	1.287	1.110	2.397	913	980	1.893	1.222	1.090	2.312	884	842	1.726
SLTA/SEDERAJAT	1.637	1.529	3.166	1.581	1.654	3.235	1.475	1.392	2.867	1.024	1.009	2.033
DIPLOMA I/II	18	41	59	13	30	43	10	19	29	9	9	18
Akademi/ Diploma III/S.Muda	100	133	233	121	152	273	68	101	169	45	42	87
Diploma IV/ Strata I	304	332	636	469	430	899	208	207	415	127	127	254
STRATA II	17	6	23	31	16	47	10	4	14	5	7	12
STRATA III	0	1	1	1	0	1	0	1	1	0	0	0
<b>JUMLAH</b>	<b>6.839</b>	<b>6.866</b>	<b>13.705</b>	<b>5.614</b>	<b>5.864</b>	<b>11.478</b>	<b>6.447</b>	<b>6.342</b>	<b>12.789</b>	<b>5.024</b>	<b>4.933</b>	<b>9.957</b>

**Lanjutan Kecamatan Pekalongan Timur.....**

PENDIDIKAN TERKAHIR	GAMER			SETONO			KALI BAROS			KEC. PEKALONGAN TIMUR
	L	P	JUMLAH	L	P	JUMLAH	L	P	JMLA	
TIDAK/BELUM SEKOLAH	614	573	1.187	1.194	1.224	2.418	721	742	1.463	14.659
BELUM TAMAT SD/SEDERAJAT	285	266	551	596	517	1.113	424	434	858	7.111
TAMAT SD/SEDERAJAT	904	906	1.810	1.777	1.889	3.666	1.213	1.152	2.365	18.747
SLTP/SEDERAJAT	354	396	750	1.067	881	1.948	622	559	1.181	12.207
SLTA/SEDERAJAT	323	280	603	959	831	1.790	462	424	886	14.580
DIPLOMA I/II	6	8	14	13	25	38	11	16	27	228
Akademi/ Diploma III/S.Muda	34	38	72	46	76	122	16	20	36	992
Diploma IV/ Strata I	73	79	152	153	152	305	97	109	206	2.867
STRATA II	5	0	5	6	3	9	13	6	19	129
STRATA III	0	0	0	0	0	0	0	0	0	3
<b>JUMLAH</b>	<b>2.598</b>	<b>2.546</b>	<b>5.144</b>	<b>5.811</b>	<b>5.598</b>	<b>11.409</b>	<b>3.579</b>	<b>3.462</b>	<b>7.041</b>	<b>71.523</b>

### 3. KECAMATAN PEKALONGAN UTARA

PENDIDIKAN TERKAHIR	KRAPYAK			KANDANG PANJANG			PANJANG WETAN			PADUKUHAN KRATON		
	L	P	JUMLAH	L	P	JUMLAH	L	P	JUMLAH	L	P	JUMLAH
TIDAK/BELUM SEKOLAH	1.840	1.805	3.645	1.147	1.153	2.300	1.236	1.156	2.392	1.172	1.232	2.404
BELUM TAMAT SD/SEDERAJA	1.009	940	1.949	746	673	1.419	801	729	1.530	735	682	1.417
TAMAT SD/SEDERAJAT	2.299	2.301	4.600	1.478	1.590	3.068	1.775	1.694	3.469	1.543	1.537	3.080
SLTP/SEDERAJAT	1.609	1.553	3.162	1.093	1.041	2.134	1.101	1.053	2.154	943	973	1.916
SLTA/SEDERAJAT	2.088	1.925	4.013	1.697	1.574	3.271	1.289	1.230	2.519	1.437	1.410	2.847
DIPLOMA I/II	38	34	72	6	33	39	9	12	21	11	26	37
Akademi/ Diploma III/S.Muc	123	143	266	116	144	260	52	93	145	113	175	288
Diploma IV/ Strata I	364	398	762	339	339	678	193	162	355	337	378	715
STRATA II	22	22	44	14	15	29	6	7	13	22	9	31
STRATA III	1	1	2	1	1	2	1	0	1	2	0	2
<b>JUMLAH</b>	<b>9.393</b>	<b>9.122</b>	<b>18.515</b>	<b>6.637</b>	<b>6.563</b>	<b>13.200</b>	<b>6.463</b>	<b>6.136</b>	<b>12.599</b>	<b>6.315</b>	<b>6.422</b>	<b>12.737</b>

**Lanjutan Kecamatan Pekalongan Utara.....**

PENDIDIKAN TERKAHIR	DEGAYU			BANDENGAN			PANJANG BARU			KEC. PEKALONGAN UTARA
	L	P	JUMLAH	L	P	JUMLAH	L	P	JUMLAH	
TIDAK/BELUM SEKOLAH	887	950	1.837	657	689	1.346	1.111	1.062	2.173	16.097
BELUM TAMAT SD/SEDERAJAT	506	512	1.018	399	364	763	667	633	1.300	9.396
TAMAT SD/SEDERAJAT	1.559	1.483	3.042	1.199	1.105	2.304	1.559	1.556	3.115	22.678
SLTP/SEDERAJAT	503	479	982	441	451	892	769	806	1.575	12.815
SLTA/SEDERAJAT	394	321	715	364	301	665	928	812	1.740	15.770
DIPLOMA I/II	3	2	5	2	4	6	7	10	17	197
Akademi/ Diploma III/S.Muda	16	17	33	23	25	48	49	46	95	1.135
Diploma IV/ Strata I	43	62	105	39	44	83	143	146	289	2.987
STRATA II	0	1	1	5	1	6	6	3	9	133
STRATA III	1	0	1	0	0	0	1	0	1	9
<b>JUMLAH</b>	<b>3.912</b>	<b>3.827</b>	<b>7.739</b>	<b>3.129</b>	<b>2.984</b>	<b>6.113</b>	<b>5.240</b>	<b>5.074</b>	<b>10.314</b>	<b>81.217</b>

#### 4. KECAMATAN PEKALONGAN SELATAN

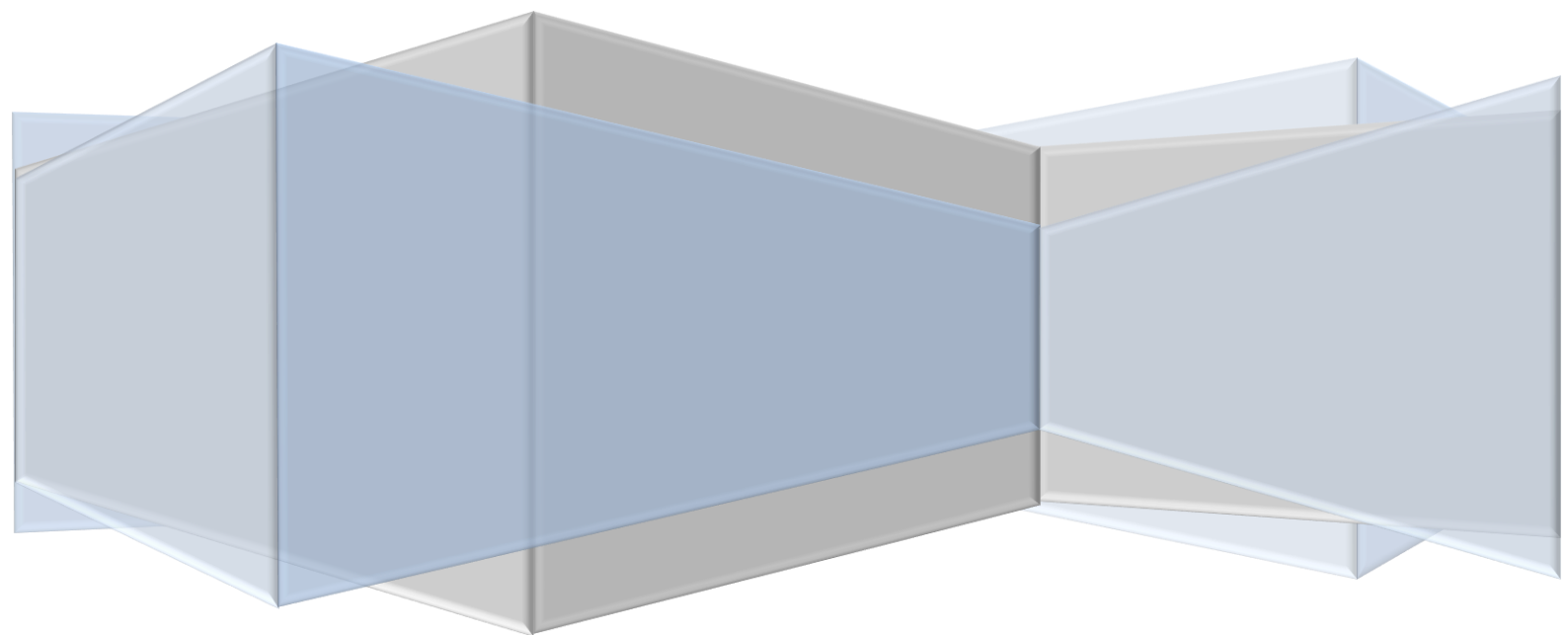
PENDIDIKAN TERKAHIR	BANYURIP			BUARAN KRADENAN			JENGGOT			KURIPAN KERTOHARJO		
	L	P	JUMLAH	L	P	JUMLAH	L	P	JUMLAH	L	P	JUMLAH
TIDAK/BELUM SEKOLAH	1.204	1.249	2.453	1.319	1.263	2.582	1.498	1.435	2.933	921	852	1.773
BELUM TAMAT SD/SEDERAJAT	544	580	1.124	667	607	1.274	794	716	1.510	405	404	809
TAMAT SD/SEDERAJAT	1.532	1.569	3.101	1.593	1.577	3.170	2.209	2.078	4.287	1.049	1.041	2.090
SLTP/SEDERAJAT	1.190	1.043	2.233	1.162	1.056	2.218	1.360	1.231	2.591	826	739	1.565
SLTA/SEDERAJAT	935	987	1.922	1.144	1.212	2.356	880	918	1.798	657	641	1.298
DIPLOMA I/II	9	20	29	5	16	21	9	20	29	4	12	16
Akademi/ Diploma III/S.Muda	38	50	88	59	79	138	38	55	93	46	51	97
Diploma IV/ Strata I	141	159	300	213	260	473	152	175	327	140	166	306
STRATA II	9	3	12	8	7	15	9	8	17	3	4	7
STRATA III	0	0	0	0	0	0	0	0	0	0	0	0
<b>JUMLAH</b>	<b>5.602</b>	<b>5.660</b>	<b>11.262</b>	<b>6.170</b>	<b>6.077</b>	<b>12.247</b>	<b>6.949</b>	<b>6.636</b>	<b>13.585</b>	<b>4.051</b>	<b>3.910</b>	<b>7.961</b>

**Lanjutan Kecamatan Pekalongan Selatan.....**

PENDIDIKAN TERKAHIR	KURIPAN YOSOREJO			SOKODUWET			KEC. PEKALONGAN SELATAN
	L	P	JUMLAH	L	P	JUMLAH	
TIDAK/BELUM SEKOLAH	1.247	1.237	2.484	797	768	1.565	13.790
BELUM TAMAT SD/SEDERAJAT	730	598	1.328	394	425	819	6.864
TAMAT SD/SEDERAJAT	2.226	2.186	4.412	1.237	1.231	2.468	19.528
SLTP/SEDERAJAT	1.222	1.066	2.288	767	650	1.417	12.312
SLTA/SEDERAJAT	1.014	967	1.981	493	456	949	10.304
DIPLOMA I/II	7	11	18	11	4	15	128
Akademi/ Diploma III/S.Muda	43	54	97	27	40	67	580
Diploma IV/ Strata I	141	164	305	77	120	197	1.908
STRATA II	1	2	3	4	1	5	59
STRATA III	0	0	0	1	1	2	2
<b>JUMLAH</b>	<b>6.631</b>	<b>6.285</b>	<b>12.916</b>	<b>3.808</b>	<b>3.696</b>	<b>7.504</b>	<b>65.475</b>

# JUMLAH PENDUDUK

Berdasarkan Jenis Pekerjaan





**JUMLAH PENDUDUK BERDASARKAN JENIS PEKERJAAN  
KOTA PEKALONGAN SEMESTER I TAHUN 2020**

NO	JENIS PEKERJAAN	JENIS KELAMIN				PENDUDUK	
		LAKI-LAKI		PEREMPUAN		n (jiwa)	(%)
		n (jiwa)	(%)	n (jiwa)	(%)		
1	Belum/tidak bekerja	34.567	10,97	32.323	10,25	66.890	21,22
2	Mengurus Rumah Tangga	6	0,00	47.854	15,18	47.860	15,18
3	Pelajar/mahasiswa	32.827	10,41	28.543	9,06	61.370	19,47
4	Pensiunan	1.522	0,48	1.032	0,33	2.554	0,81
5	Pegawai Negeri Sipil	2.295	0,73	1.865	0,59	4.160	1,32
6	Tentara Nasional Indonesia	128	0,04	1	0,00	129	0,04
7	Kepolisian RI	468	0,15	24	0,01	492	0,16
8	Perdagangan	186	0,06	139	0,04	325	0,10
9	Petani/Pekebun	225	0,07	58	0,02	283	0,09
10	Peternak	20	0,01	3	0,001	23	0,01
11	Nelayan/Perikanan	2.360	0,75	3	0,001	2.363	0,75
12	Industri	9	0,003	3	0,001	12	0,004
13	Konstruksi	9	0,003	1	0,0003	10	0,003
14	Transportasi	39	0,01	3	0,001	42	0,01
15	Karyawan Swasta	17.073	5,42	10.592	3,36	27.665	8,78
16	Karyawan BUMN	347	0,11	154	0,05	501	0,16
17	Karyawan BUMD	88	0,03	48	0,02	136	0,04
18	Karyawan Honorer	324	0,10	162	0,05	486	0,15
19	Buruh Harian Lepas	37.816	12,00	19.001	6,03	56.817	18,02
20	Buruh Tani/Perkebunan	194	0,06	82	0,03	276	0,09

**Lanjutan Jenis Pekerjaan Kota Pekalongan .....**

NO	JENIS PEKERJAAN	JENIS KELAMIN				PENDUDUK	
		LAKI-LAKI		PEREMPUAN		n (jiwa)	(%)
		n (jiwa)	(%)	n (jiwa)	(%)		
21	Buruh Nelayan/Pe	264	0,08	12	0,004	276	0,09
22	Buruh Peternakan	13	0,004	1	0,0003	14	0,004
23	Pembantu Rumah	0	0,00	110	0,03	110	0,03
24	Tukang Cukur	11	0,003	0	0,00	11	0,003
25	Tukang Listrik	11	0,003	0	0,00	11	0,003
26	Tukang Batu	106	0,03	0	0,00	106	0,03
27	Tukang Kayu	84	0,03	0	0,00	84	0,03
28	Tukang Sol Sepatu	1	0,0003	0	0,00	1	0,0003
29	Tukang Las/Pandai	35	0,01	0	0,00	35	0,01
30	Tukang Jahit	217	0,07	345	0,11	562	0,18
31	Tukang Gigi	2	0,001	0	0,00	2	0,001
32	Penata Rias	0	0,0000	14	0,00	14	0,004
33	Penata Busana	1	0,0003	1	0,00	2	0,0006
34	Penata Rambut	3	0,001	6	0,002	9	0,00
35	Mekanik	255	0,08	0	0,00	255	0,08
36	Seniman	34	0,01	2	0,001	36	0,01
37	Tabib	9	0,003	5	0,002	14	0,004
38	Paraji	0	0,0000	5	0,002	5	0,0016
39	Perancang Busana	0	0,00	0	0,00	0	0
40	Penterjemah	1	0,00	0	0,00	1	0
41	Imam Mesjid	4	0,001	0	0,00	4	0,001
42	Pendeta	18	0,01	1	0,000	19	0,01
43	Pastor	2	0,001	0	0,00	2	0,001
44	Wartawan	21	0,01	2	0,0006	23	0,01
45	Ustadz	31	0,01	5	0,002	36	0,01

**Lanjutan Jenis Pekerjaan Kota Pekalongan.....**

NO	JENIS PEKERJAAN	JENIS KELAMIN				PENDUDUK	
		LAKI-LAKI		PEREMPUAN		n (jiwa)	(% )
		n (jiwa)	(% )	n (jiwa)	(% )		
46	Juru Masak	2	0,001	10	0,003	12	0,004
47	Promotor Acara	0	0,00	0	0,00	0	0,00
48	Anggota DPR RI	1	0,0003	0	0,00	1	0,0003
49	Anggota DPD	0	0,00	0	0,00	0	0,0
50	Anggota BPK	0	0,00	0	0,00	0	0,0
51	Presiden	0	0,00	0	0,00	0	0,0
52	Wakil Presiden	0	0,00	0	0,00	0	0,0
53	Anggota MK	0	0,00	0	0,00	0	0,0
54	Anggota Kabinet	0	0,00	0	0,00	0	0,0
55	Duta Besar	0	0,00	0	0,00	0	0,0
56	Gubernur	0	0,00	0	0,00	0	0,0
57	Wakil Gubernur	0	0,00	0	0,00	0	0,0
58	Bupati	0	0,00	0	0,00	0	0,0
59	Wakil Bupati	0	0,00	0	0,00	0	0,0
60	Walikota	1	0,0003	0	0,00	1	0,000
61	Wakil Walikota	1	0,0003	0	0,00	1	0,00
62	Anggota DPRD Provinsi	0	0,00	0	0,00	0	0,00
63	DPRD Kab/Kota	6	0,00	0	0,0000	6	0,002
64	Dosen	91	0,03	88	0,03	179	0,06
65	Guru	1.034	0,33	2.307	0,73	3.341	1,06
66	Pilot	0	0,00	0	0,00	0	0,00
67	Pengacara	9	0,003	2	0,001	11	0,003
68	Notaris	9	0,003	12	0,004	21	0,007
69	Arsitek	5	0,002	0	0,00	5	0,002
70	Akuntan	1	0,000	0	0,00	1	0,000
71	Konsultan	10	0,003	1	0,0003	11	0,003
72	Dokter	88	0,03	97	0,03	185	0,06
73	Bidan	0	0,00	136	0,04	136	0,04
74	Perawat	45	0,01	162	0,05	207	0,07
75	Apoteker	6	0,002	27	0,01	33	0,010
76	Psikiater/Psikolog	2	0,001	1	0,00	3	0,001
77	Penyiar Televisi	0	0,00	0	0,00	0	0,00
78	Penyiar Radio	1	0,000	3	0,001	4	0,001
79	Pelaut	47	0,01	0	0,00	47	0,01
80	Peneliti	0	0,00	0	0,00	0	0,0000
81	Sopir	537	0,17	0	0,0000	537	0,17
82	Pialang	1	0,00	1	0,0003	2	0,001
83	Paranormal	0	0,00	1	0,0003	1	0,0003
84	Pedagang	4.304	1,37	3.414	1,08	7.718	2,45
85	Perangkat Desa	16	0,01	3	0,001	19	0,01
86	Kepala Desa	0	0,00	0	0,00	0	0,0000
87	Biarawati	0	0,0000	3	0,0010	3	0,001
88	Wiraswasta	21.288	6,75	7.414	2,35	28.702	9,11
89	Lainnya	5	0,002	0	0,00	5	0,002
<b>KOTA PEKALONGAN</b>		<b>159.136</b>	<b>50,48</b>	<b>156.082</b>	<b>49,52</b>	<b>315.218</b>	<b>100,00</b>

**JUMLAH PENDUDUK BERDASARKAN JENIS PEKERJAAN  
MENURUT KECAMATAN  
KOTA PEKALONGAN SEMESTER I TAHUN 2020**

NO	JENIS PEKERJAAN	KEC. PEKALONGAN BARAT			KEC. PEKALONGAN TIMUR			KEC. PEKALONGAN UTARA			KEC. PEKALONGAN SELATAN			KOTA PEKALONGAN
		L	P	JUMLAH	L	P	JUMLAH	L	P	JUMLAH	L	P	JUMLAH	
1	Belum/tidak bekerja	10.333	9432	19.765	8082	7.753	15835	8745	8.087	16.832	7407	7.051	14458	66.890
2	Mengurus Rumah Tangga	1	14854	14.855	1	11.150	11151	2	11.838	11.840	2	10.012	10014	47.860
3	Pelajar/mahasiswa	9.973	8937	18.910	7698	6.334	14032	8169	7.219	15.388	6987	6.053	13040	61.370
4	Pensiunan	794	545	1.339	181	134	315	432	293	725	115	60	175	2.554
5	Pegawai Negeri Sipil	1.032	1012	2.044	343	246	589	677	383	1.060	243	224	467	4.160
6	Tentara Nasional Indonesi:	45	1	46	27	0	27	47	0	47	9	0	9	129
7	Kepolisian RI	180	11	191	142	4	146	118	8	126	28	1	29	492
8	Perdagangan	66	38	104	53	34	87	39	58	97	28	9	37	325
9	Petani/Pekebun	42	9	51	51	11	62	55	24	79	77	14	91	283
10	Peternak	10	2	12	3	1	4	3	0	3	4	0	4	23
11	Nelayan/Perikanan	65	0	65	91	0	91	2181	3	2.184	23	0	23	2.363
12	Industri	2	2	4	2	1	3	3	0	3	2	0	2	12
13	Konstruksi	5	1	6	2	0	2	1	0	1	1	0	1	10
14	Transportasi	9	1	10	8	0	8	19	1	20	3	1	4	42
15	Karyawan Swasta	6.818	3859	10.677	3754	2.434	6188	4301	2.827	7.128	2200	1.472	3672	27.665
16	Karyawan BUMN	207	95	302	36	20	56	79	26	105	25	13	38	501
17	Karyawan BUMD	45	33	78	8	5	13	27	7	34	8	3	11	136
18	Karyawan Honorer	127	74	201	71	34	105	99	41	140	27	13	40	486
19	Buruh Harian Lepas	11.460	5133	16.593	7541	3.763	11304	9766	5.661	15.427	9049	4.444	13493	56.817
20	Buruh Tani/Perkebunan	39	13	52	49	15	64	74	38	112	32	16	48	276
21	Buruh Nelayan/Perikanan	54	0	54	29	0	29	170	11	181	11	1	12	276
22	Buruh Peternakan	2	1	3	2	0	2	6	0	6	3	0	3	14
23	Pembantu Rumah Tangga	0	40	40	0	18	18	0	37	37	0	15	15	110
24	Tukang Cukur	8	0	8	1	0	1	1	0	1	1	0	1	11
25	Tukang Listrik	5	0	5	0	0	0	5	0	5	1	0	1	11
26	Tukang Batu	48	0	48	18	0	18	24	0	24	16	0	16	106
27	Tukang Kayu	46	0	46	8	0	8	13	0	13	17	0	17	84
28	Tukang Sol Sepatu	0	0	0	1	0	1	0	0	0	0	0	0	1
29	Tukang Las/Pandai Besi	11	0	11	8	0	8	5	0	5	11	0	11	35
30	Tukang Jahit	106	181	287	40	48	88	29	53	82	42	63	105	562

**Lanjutan Jumlah Penduduk Berdasarkan Pekerjaan Menurut Kecamatan...**

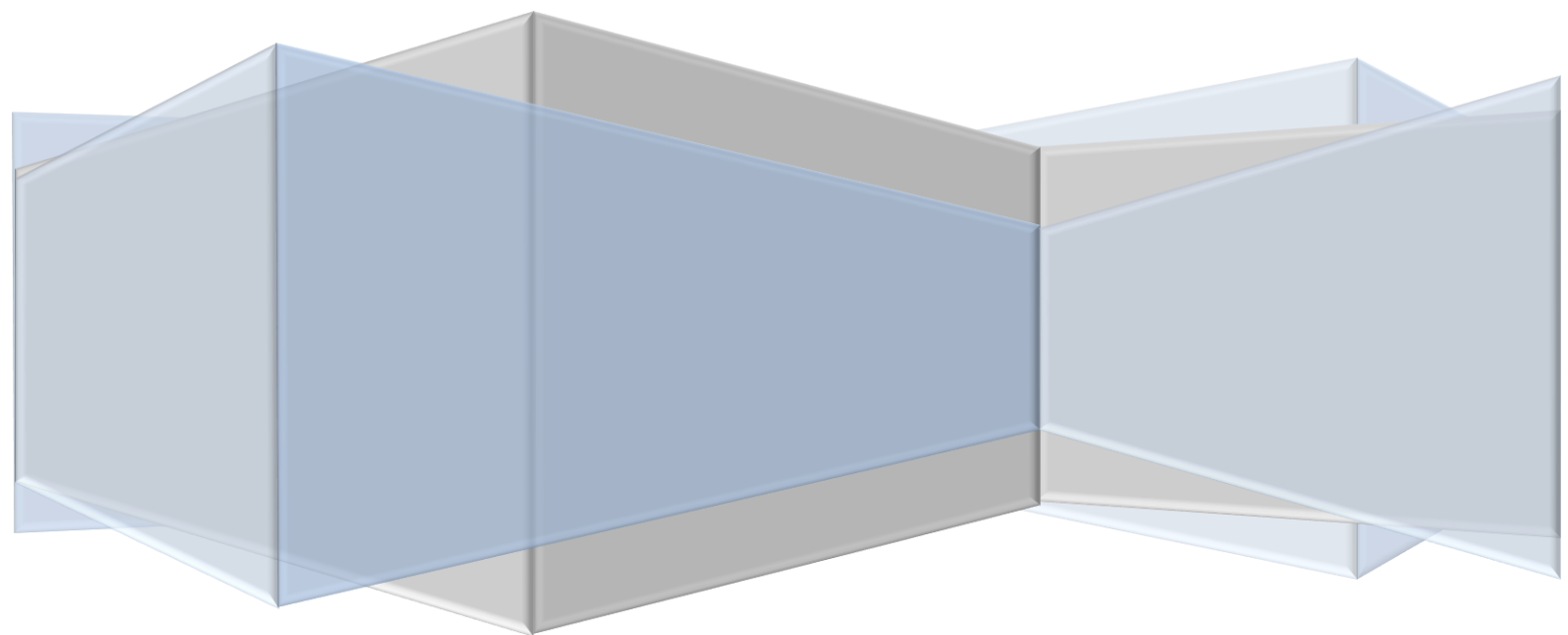
NO	JENIS PEKERJAAN	KEC. PEKALONGAN BARAT			KEC. PEKALONGAN TIMUR			KEC. PEKALONGAN UTARA			KEC. PEKALONGAN SELATAN			KOTA PEKALONGAN
		L	P	JUMLAH	L	P	JUMLAH	L	P	JUMLAH	L	P	JUMLAH	
31	Tukang Gigi	0	0	0	2	0	2	0	0	0	0	0	0	2
32	Penata Rias	0	4	4	0	3	3	0	0	0	0	7	7	14
33	Penata Busana	1	0	1	0	1	1	0	0	0	0	0	0	2
34	Penata Rambut	2	5	7	1	0	1	0	0	0	0	1	1	9
35	Mekanik	190	0	190	23	0	23	20	0	20	22	0	22	255
36	Seniman	16	1	17	8	0	8	5	1	6	5	0	5	36
37	Tabib	5	3	8	2	1	3	2	1	3	0	0	0	14
38	Paraji	0	0	0	0	2	2	0	0	0	0	3	3	5
39	Perancang Busana	0	0	0	0	0	0	0	0	0	0	0	0	0
40	Penterjemah	1	0	1	0	0	0	0	0	0	0	0	0	1
41	Imam Mesjid	1	0	1	0	0	0	2	0	2	1	0	1	4
42	Pendeta	5	0	5	6	0	6	7	1	8	0	0	0	19
43	Pastor	0	0	0	2	0	2	0	0	0	0	0	0	2
44	Wartawan	6	1	7	6	0	6	6	1	7	3	0	3	23
45	Ustadz	21	1	22	2	2	4	4	2	6	4	0	4	36
46	Juru Masak	1	4	5	0	2	2	1	4	5	0	0	0	12
47	Promotor Acara	0	0	0	0	0	0	0	0	0	0	0	0	0
48	Anggota DPR RI	1	0	1	0	0	0	0	0	0	0	0	0	1
49	Anggota DPD	0	0	0	0	0	0	0	0	0	0	0	0	0
50	Anggota BPK	0	0	0	0	0	0	0	0	0	0	0	0	0
51	Presiden	0	0	0	0	0	0	0	0	0	0	0	0	0
52	Wakil Presiden	0	0	0	0	0	0	0	0	0	0	0	0	0
53	Anggota MK	0	0	0	0	0	0	0	0	0	0	0	0	0
54	Anggota Kabinet	0	0	0	0	0	0	0	0	0	0	0	0	0
55	Duta Besar	0	0	0	0	0	0	0	0	0	0	0	0	0
56	Gubernur	0	0	0	0	0	0	0	0	0	0	0	0	0
57	Wakil Gubernur	0	0	0	0	0	0	0	0	0	0	0	0	0
58	Bupati	0	0	0	0	0	0	0	0	0	0	0	0	0
59	Wakil Bupati	0	0	0	0	0	0	0	0	0	0	0	0	0
60	Walikota	1	0	1	0	0	0	0	0	0	0	0	0	1

**Lanjutan Jumlah Penduduk Berdasarkan Pekerjaan Menurut Kecamatan...**

NO	JENIS PEKERJAAN	KEC. PEKALONGAN BARAT			KEC. PEKALONGAN TIMUR			KEC. PEKALONGAN UTARA			KEC. PEKALONGAN SELATAN			KOTA PEKALONGAN
		L	P	JUMLAH	L	P	JUMLAH	L	P	JUMLAH	L	P	JUMLAH	
61	Wakil Walikota	1	0	1	0	0	0	0	0	0	0	0	0	1
62	Anggota DPRD Provinsi	0	0	0	0	0	0	0	0	0	0	0	0	0
63	DPRD Kab/Kota	3	0	3	2	0	2	1	0	1	0	0	0	6
64	Dosen	37	51	88	21	8	29	23	24	47	10	5	15	179
65	Guru	306	726	1.032	224	497	721	238	570	808	266	514	780	3.341
66	Pilot	0	0	0	0	0	0	0	0	0	0	0	0	0
67	Pengacara	4	2	6	2	0	2	3	0	3	0	0	0	11
68	Notaris	4	5	9	2	5	7	3	2	5	0	0	0	21
69	Arsitek	2	0	2	2	0	2	1	0	1	0	0	0	5
70	Akuntan	0	0	0	1	0	1	0	0	0	0	0	0	1
71	Konsultan	6	0	6	2	0	2	2	1	3	0	0	0	11
72	Dokter	45	45	90	26	26	52	13	17	30	4	9	13	185
73	Bidan	0	41	41	0	31	31	0	33	33	0	31	31	136
74	Perawat	14	54	68	11	37	48	6	37	43	14	34	48	207
75	Apoteker	2	7	9	1	9	10	3	5	8	0	6	6	33
76	Psikiater/Psikolog	2	1	3	0	0	0	0	0	0	0	0	0	3
77	Penyiar Televisi	0	0	0	0	0	0	0	0	0	0	0	0	0
78	Penyiar Radio	0	1	1	1	1	2	0	1	1	0	0	0	4
79	Pelaut	22	0	22	6	0	6	16	0	16	3	0	3	47
80	Peneliti	0	0	0	0	0	0	0	0	0	0	0	0	0
81	Sopir	230	0	230	102	0	102	97	0	97	108	0	108	537
82	Pialang	1	1	2	0	0	0	0	0	0	0	0	0	2
83	Paranormal	0	1	1	0	0	0	0	0	0	0	0	0	1
84	Pedagang	1.706	1241	2.947	804	669	1473	557	723	1.280	1237	781	2018	7.718
85	Perangkat Desa	1	1	2	2	1	3	3	0	3	10	1	11	19
86	Kepala Desa	0	0	0	0	0	0	0	0	0	0	0	0	0
87	Biarawati	0	0	0	0	0	0	0	3	3	0	0	0	3
88	Wiraswasta	4.752	1609	6.361	6399	2.311	8710	4986	2.087	7.073	5151	1.407	6558	28.702
89	Lainnya	2	0	2	2	0	2	0	0	0	1	0	1	5
<b>KOTA PEKALONGAN</b>		<b>48.924</b>	<b>48.079</b>	<b>97.003</b>	<b>35.912</b>	<b>35.611</b>	<b>71.523</b>	<b>41.089</b>	<b>40.128</b>	<b>81.217</b>	<b>33.211</b>	<b>32.264</b>	<b>65.475</b>	<b>315.218</b>

# JUMLAH PENDUDUK

Berdasarkan Agama



## JUMLAH PENDUDUK BERDASARKAN AGAMA KOTA PEKALONGAN SEMESTER I TAHUN 2020

AGAMA	LAKI-LAKI		PEREMPUAN		JUMLAH	
	n (jiwa)	(%)	n (jiwa)	(%)	n (jiwa)	(%)
ISLAM	153.933	48,83	150.227	47,66	304.160	96,49
KRISTEN	2.712	0,86	3.007	0,95	5.719	1,81
KATHOLIK	1.731	0,55	2.049	0,65	3.780	1,20
HINDU	34	0,01	19	0,01	53	0,02
BUDHA	693	0,22	736	0,23	1.429	0,45
KONGHUCU	31	0,01	41	0,01	72	0,02
KEPERCAYAAN	2	0,001	3	0,001	5	0,002
<b>KOTA PEKALONGAN</b>	<b>159.136</b>	<b>50,48</b>	<b>156.082</b>	<b>49,52</b>	<b>315.218</b>	<b>100,00</b>



**JUMLAH PENDUDUK BERDASARKAN AGAMA  
MENURUT KECAMATAN  
KOTA PEKALONGAN SEMESTER I TAHUN 2020**

NO	AGAMA	KEC. PEKALONGAN BARAT			KEC. PEKALONGAN TIMUR			KEC. PEKALONGAN UTARA			KEC. PEKALONGAN SELATAN			KOTA PEKALONGAN
		L	P	JUMLAH	L	P	JUMLAH	L	P	JUMLAH	L	P	JUMLAH	
1	ISLAM	38.599	37786	76.385	43017	42.288	85305	39177	37965	77.142	33140	32.188	65328	304.160
2	KRISTEN	684	786	1.470	985	1.105	2090	995	1070	2.065	48	46	94	5.719
3	KATHOLIK	456	489	945	623	718	1341	637	827	1.464	15	15	30	3.780
4	HINDU	12	6	18	11	8	19	11	5	16	0	0	0	53
5	BUDHA	137	130	267	295	344	639	257	249	506	4	13	17	1.429
6	KONGHUCU	6	9	15	11	19	30	11	11	22	3	2	5	72
7	KEPERCAYAAN	0	1	1	0	1	1	1	1	2	1	0	1	5
<b>KOTA PEKALONGAN</b>		<b>39.894</b>	<b>39.207</b>	<b>79.101</b>	<b>44.942</b>	<b>44.483</b>	<b>89.425</b>	<b>41.089</b>	<b>40.128</b>	<b>81.217</b>	<b>33.211</b>	<b>32.264</b>	<b>65.475</b>	<b>315.218</b>

**JUMLAH PENDUDUK BERDASARKAN AGAMA  
MENURUT KELURAHAN  
KOTA PEKALONGAN SEMESTER II TAHUN 2019**

**1. KECAMATAN PEKALONGAN BARAT**

KODE	KELURAHAN	ISLAM	KRISTEN	KATHOLIK	HINDU	BUDHA	KHONGHUCU	KEPERCAYAAN	PENDUDUK	
		n (jiwa)	n (jiwa)	n (jiwa)	n (jiwa)	n (jiwa)	n (jiwa)	n (jiwa)	n (jiwa)	(%)
3375011002	MEDONO	14.125	506	293	6	54	2	0	14.986	15,45
3375011003	PODOSUGIH	9.384	251	116	1	28	2	0	9.782	10,08
3375011004	SAPURO KEBULEN	12.488	43	31	0	3	4	0	12.569	12,96
3375011006	BENDAN KERGON	13.859	359	299	0	120	6	1	14.644	15,10
3375011008	PASIRKRATONKRAMAT	15.698	172	121	0	58	1	0	16.050	16,55
3375011009	TIRTO	10.831	139	85	11	4	0	0	11.070	11,41
3375011012	PRINGREJO	17.256	348	256	3	39	0	0	17.902	18,46
<b>337501</b>	<b>PEKALONGAN BARAT</b>	<b>93.641</b>	<b>1.818</b>	<b>1.201</b>	<b>21</b>	<b>306</b>	<b>15</b>	<b>1</b>	<b>97.003</b>	<b>100,00</b>

## 2. KECAMATAN PEKALONGAN TIMUR

KODE	KELURAHAN	ISLAM	KRISTEN	KATHOLIK	HINDU	BUDHA	KHONGHUCU	KEPERCAYAAN	PENDUDUK	
		n (jiwa)	n (jiwa)	n (jiwa)	n (jiwa)	n (jiwa)	n (jiwa)	n (jiwa)	n (jiwa)	(%)
3375021002	NOYONTAANSARI	12.991	416	185	4	96	13	0	13.705	19,16
3375021004	KAUMAN	9.570	814	665	3	412	13	1	11.478	16,05
3375021007	PONCOL	12.188	340	169	5	83	4	0	12.789	17,88
3375021008	KLEGO	9.852	82	16	0	7	0	0	9.957	13,92
3375021009	GAMER	5.062	47	34	0	1	0	0	5.144	7,19
3375021010	SETONO	11.377	12	15	4	1	0	0	11.409	15,95
3375021012	KALI BAROS	7.009	31	1	0	0	0	0	7.041	9,84
<b>337502</b>	<b>KEC. PEKALONGAN TIMUR</b>	<b>68.049</b>	<b>1.742</b>	<b>1.085</b>	<b>16</b>	<b>600</b>	<b>30</b>	<b>1</b>	<b>71.523</b>	<b>100,00</b>

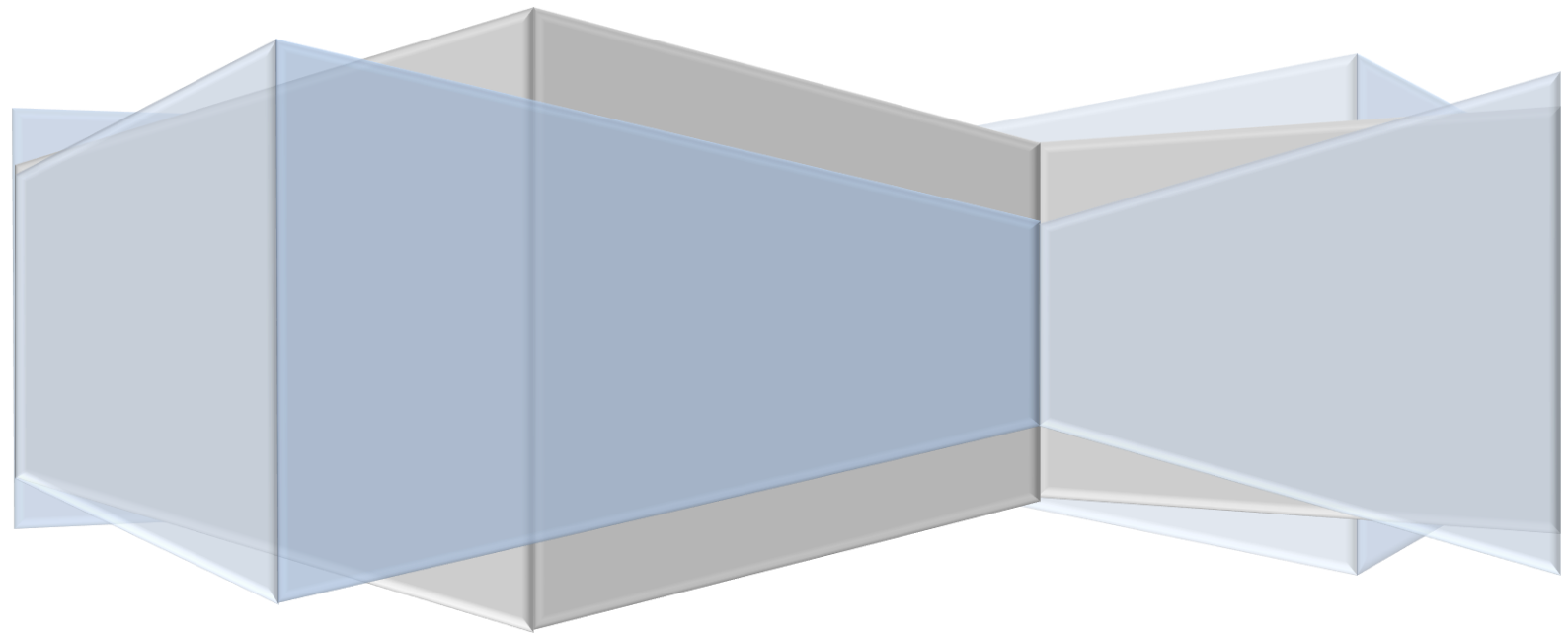
### 3. KECAMATAN PEKALONGAN UTARA

KODE	KELURAHAN	ISLAM	KRISTEN	KATHOLIK	HINDU	BUDHA	KHONGHUCU	KEPERCAYAAN	PENDUDUK	
		n (jiwa)	n (jiwa)	n (jiwa)	n (jiwa)	n (jiwa)	n (jiwa)	n (jiwa)	n (jiwa)	(%)
3375031002	KRAPYAK	18.313	95	96	0	11	0	0	18.515	22,80
3375031003	KANDANG PANJANG	11.851	749	430	0	153	16	1	13.200	16,25
3375031004	PANJANG WETAN	12.028	243	183	6	138	1	0	12.599	15,51
3375031006	PADUKUHAN KRATON	11.613	523	497	1	99	4	0	12.737	15,68
3375031007	DEGAYU	7.736	3	0	0	0	0	0	7.739	9,53
3375031009	BANDENGAN	6.039	46	26	0	2	0	0	6.113	7,53
3375031010	PANJANG BARU	9.562	406	232	9	103	1	1	10.314	12,70
<b>337503</b>	<b>KEC. PEKALONGAN UTARA</b>	<b>77.142</b>	<b>2.065</b>	<b>1.464</b>	<b>16</b>	<b>506</b>	<b>22</b>	<b>2</b>	<b>81.217</b>	<b>100,00</b>

#### 4. KECAMATAN PEKALONGAN SELATAN

KODE	KELURAHAN	ISLAM	KRISTEN	KATHOLIK	HINDU	BUDHA	KHONGHUCU	KEPERCAYAAN	PENDUDUK	
		n (jiwa)	n (jiwa)	n (jiwa)	n (jiwa)	n (jiwa)	n (jiwa)	n (jiwa)	n (jiwa)	(%)
3375041002	BANYURIP	11.204	28	13	0	12	5	0	11.262	17,20
3375041003	BUARAN KRADENAN	12.202	34	6	0	5	0	0	12.247	18,70
3375041004	JENGGOT	13.565	12	8	0	0	0	0	13.585	20,75
3375041006	KURIPAN KERTO HARJO	7.949	11	0	0	0	0	1	7.961	12,16
3375041008	KURIPAN YOSOREJO	12.908	5	3	0	0	0	0	12.916	19,73
3375041010	SOKODUWET	7.500	4	0	0	0	0	0	7.504	11,46
<b>337504</b>	<b>PEKALONGAN SELATAN</b>	<b>65.328</b>	<b>94</b>	<b>30</b>	<b>0</b>	<b>17</b>	<b>5</b>	<b>1</b>	<b>65.475</b>	<b>100</b>

# JUMLAH PENDUDUK PEYANDANG CACAT



**JUMLAH PENDUDUK PENYANDANG CACAT  
KOTA PEKALONGAN SEMESTER I TAHUN 2020**

PENYANDANG CACAT	LAKI-LAKI		PEREMPUAN		PENDUDUK	
	n (jiwa)	(%)	n (jiwa)	(%)	n (jiwa)	(%)
FISIK	70	15,66	32	7,16	102	22,82
NETRA/BUTA	34	7,61	27	6,04	61	13,65
RUNGU/WICARA	40	8,95	40	8,95	80	17,90
MENTAL/JIWA	66	14,77	54	12,08	120	26,85
FISIK&MENTAL	24	5,37	12	2,68	36	8,05
LAINNYA	31	6,94	17	3,80	48	10,74
<b>KOTA PEKALONGAN</b>	<b>265</b>	<b>59,28</b>	<b>182</b>	<b>40,72</b>	<b>447</b>	<b>100,00</b>

**JUMLAH PENDUDUK PENYANDANG CACAT MENURUT KECAMATAN  
KOTA PEKALONGAN SEMESTER I TAHUN 2020**

KODE	KECAMATAN	FISIK	NETRA/ BUTA	RUNGU/ WICARA	MENTAL/ JIWA	FISIK& MENTAL	LAINNYA	JUMLAH
337501	PEKALONGAN BARAT	27	17	21	46	10	17	138
337502	PEKALONGAN TIMUR	17	14	19	23	6	8	87
337503	PEKALONGAN UTARA	37	16	22	22	15	14	126
337504	PEKALONGAN SELATAN	21	14	18	29	5	9	96
	<b>KOTA PEKALONGAN</b>	<b>102</b>	<b>61</b>	<b>80</b>	<b>120</b>	<b>36</b>	<b>48</b>	<b>447</b>



## JUMLAH PENDUDUK PENYANDANG CACAT MENURUT KELURAHAN KOTA PEKALONGAN SEMESTER I TAHUN 2020

### 1. KECAMATAN PEKALONGAN BARAT

KODE	KELURAHAN	FISIK	NETRA/ BUTA	RUNGU/ WICARA	MENTAL/ JIWA	FISIK & MENTAL	LAINNYA	JUMLAH	
		n (jiwa)	n (jiwa)	n (jiwa)	n (jiwa)	n (jiwa)	n (jiwa)	n (jiwa)	(%)
3375011002	MEDONO	0	3	3	7	1	1	15	10,87
3375011003	PODOSUGIH	3	0	2	3	0	2	10	7,25
3375011004	SAPURO KEBULEN	2	3	3	14	1	2	25	18,12
3375011006	BENDAN KERGON	2	2	3	9	3	4	23	16,67
3375011008	PASIRKRATONKRAMAT	10	6	7	9	4	1	37	26,81
3375011009	TIRTO	2	3	1	2	1	4	13	9,42
3375011012	PRINGREJO	8	0	2	2	0	3	15	10,87
<b>337501</b>	<b>KEC. PEKALONGAN BARAT</b>	<b>27</b>	<b>17</b>	<b>21</b>	<b>46</b>	<b>10</b>	<b>17</b>	<b>138</b>	<b>100,00</b>

## 2. KECAMATAN PEKALONGAN TIMUR

KODE	KELURAHAN	FISIK	NETRA/ BUTA	RUNGU/ WICARA	MENTAL/ JIWA	FISIK& MENTAL	LAINNYA	JUMLAH	
		n (jiwa)	n (jiwa)	n (jiwa)	n (jiwa)	n (jiwa)	n (jiwa)	n (jiwa)	(%)
3375021002	NOYONTAANSARI	5	6	7	6	1	3	28	32,18
3375021004	KAUMAN	2	0	0	4	3	2	11	12,64
3375021007	PONCOL	4	4	6	8	0	2	24	27,59
3375021008	KLEGO	0	0	2	0	1	1	4	4,60
3375021009	GAMER	0	0	0	1	0	0	1	1,15
3375021010	SETONO	4	2	3	3	1	0	13	14,94
3375021012	KALI BAROS	2	2	1	1	0	0	6	6,90
<b>337502</b>	<b>KEC. PEKALONGAN TIMUR</b>	<b>17</b>	<b>14</b>	<b>19</b>	<b>23</b>	<b>6</b>	<b>8</b>	<b>87</b>	<b>100,00</b>

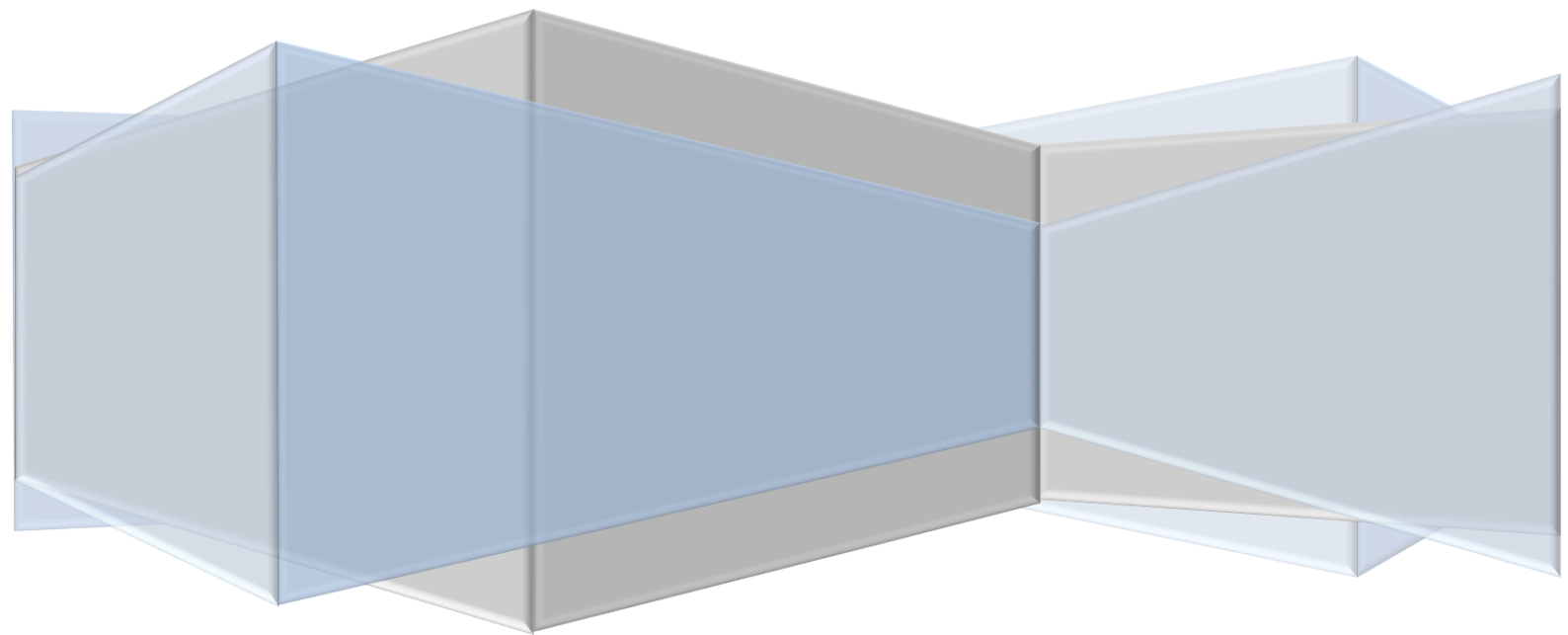
### 3. KECAMATAN PEKALONGAN UTARA

KODE	KELURAHAN	FISIK	NETRA/ BUTA	RUNGU/ WICARA	MENTAL/ JIWA	FISIK & MENTAL	LAINNYA	JUMLAH	
		n (jiwa)	n (jiwa)	n (jiwa)	n (jiwa)	n (jiwa)	n (jiwa)	n (jiwa)	(%)
3375031002	KRAPYAK	6	5	6	1	4	4	26	20,63
3375031003	KANDANG PANJANG	2	3	3	5	2	3	18	14,29
3375031004	PANJANG WETAN	6	0	2	3	2	1	14	11,11
3375031006	PADUKUHAN KRATON	13	4	8	6	2	2	35	27,78
3375031007	DEGAYU	6	2	1	4	2	1	16	12,70
3375031009	BANDENGAN	3	1	1	0	2	2	9	7,14
3375031010	PANJANG BARU	1	1	1	3	1	1	8	6,35
<b>337503</b>	<b>KEC. PEKALONGAN UTARA</b>	<b>37</b>	<b>16</b>	<b>22</b>	<b>22</b>	<b>15</b>	<b>14</b>	<b>126</b>	<b>100,00</b>

#### 4. KECAMATAN PEKALONGAN SELATAN

KODE	KELURAHAN	FISIK	NETRA/ BUTA	RUNGU/ WICARA	MENTAL/ JIWA	FISIK & MENTAL	LAINNYA	JUMLAH	
		n (jiwa)	n (jiwa)	n (jiwa)	n (jiwa)	n (jiwa)	n (jiwa)	n (jiwa)	(%)
3375041002	BANYURIP	3	1	5	5	1	0	15	15,63
3375041003	BUARAN KRADENAN	0	3	1	2	1	0	7	7,29
3375041004	JENGGOT	5	1	0	4	1	4	15	15,63
3375041006	KURIPAN KERTO HARJO	5	4	4	9	1	1	24	25,00
3375041008	KURIPAN YOSOREJO	6	4	5	7	1	3	26	27,08
3375041010	SOKODUWET	2	1	3	2	0	1	9	9,38
<b>337504</b>	<b>KEC. PEKALONGAN SELATAN</b>	<b>21</b>	<b>14</b>	<b>18</b>	<b>29</b>	<b>5</b>	<b>9</b>	<b>96</b>	<b>100,0</b>

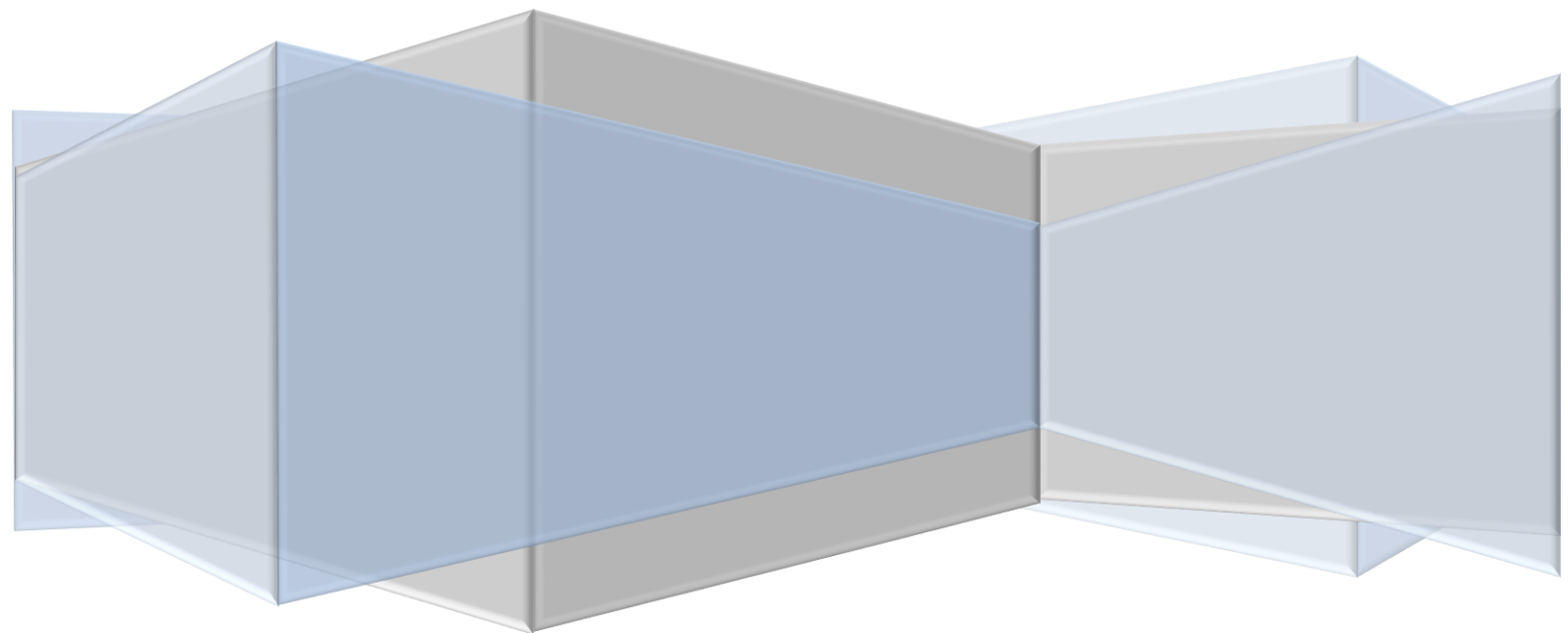
# JUMLAH PENDUDUK PINDAH KE KAB/KOTA/PROVINSI LAIN



**JUMLAH PENDUDUK PINDAH MENURUT KECAMATAN  
KOTA PEKALONGAN SEMESTER I TAHUN 20120**

KODE	NAMA KECAMATAN	PINDAH		JUMLAH
		LAKI-LAKI	PEREMPUAN	
337501	PEKALONGAN BARAT	293	315	608
337502	PEKALONGAN TIMUR	163	198	361
337503	PEKALONGAN UTARA	252	231	483
337504	PEKALONGAN SELATAN	140	113	253
<b>KOTA PEKALONGAN</b>		<b>848</b>	<b>857</b>	<b>1705</b>

# JUMLAH PENDUDUK DATANG DARI KAB/KOTA/PROVINSI LAIN



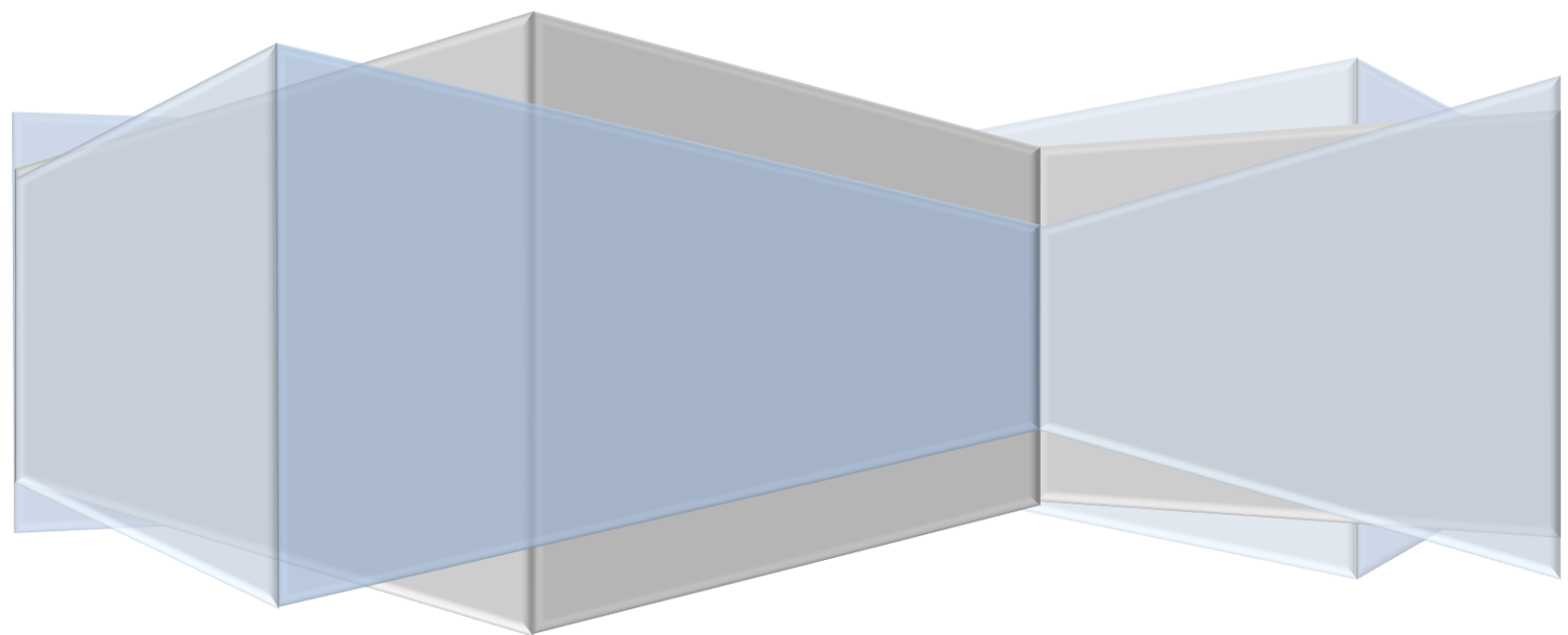
**JUMLAH PENDUDUK DATANG MENURUT KECAMATAN  
KOTA PEKALONGAN SEMESTER I TAHUN 2020**

KODE	NAMA KECAMATAN	KEDATANGAN		JUMLAH
		LAKI-LAKI	PEREMPUAN	
337501	PEKALONGAN BARAT	186	176	362
337502	PEKALONGAN TIMUR	114	87	201
337503	PEKALONGAN UTARA	124	119	243
337504	PEKALONGAN SELATAN	139	145	284
<b>KOTA PEKALONGAN</b>		<b>563</b>	<b>527</b>	<b>1090</b>



# JUMLAH PENDUDUK

Berdasarkan Berakta Kelahiran



**JUMLAH PENDUDUK BERAKTA KELAHIRAN MENURUT KECAMATAN  
KOTA PEKALONGAN SEMESTER I TAHUN 2020**

KODE	NAMA KECAMATAN	MEMILIKI AKTA				TIDAK MEMILIKI AKTA				JUMLAH
		L	P	JUMLAH	%	L	P	JUMLAH	%	
337501	PEKALONGAN BARAT	27.665	25.876	53.541	16,99	21.259	22.203	43.462	13,79	97.003
337502	PEKALONGAN TIMUR	19.874	18.946	38.820	12,32	16.038	16.665	32.703	10,37	71.523
337503	PEKALONGAN UTARA	21.040	19.457	40.497	12,85	20.049	20.671	40.720	12,92	81.217
337504	PEKALONGAN SELATAN	17.511	16.692	34.203	10,85	15.700	15.572	31.272	9,92	65.475
	<b>KOTA PEKALONGAN</b>	<b>86.090</b>	<b>80.971</b>	<b>167.061</b>	<b>53,00</b>	<b>73.046</b>	<b>75.111</b>	<b>148.157</b>	<b>47,00</b>	<b>315.218</b>

## JUMLAH PENDUDUK BERAKTA KELAHIRAN MENURUT KELURAHAN KOTA PEKALONGAN SEMESTER I TAHUN 2020

### 1. KECAMATAN PEKALONGAN BARAT

KODE	NAMA KELURAHAN	MEMILIKI AKTA				TIDAK MEMILIKI AKTA				JUMLAH
		L	P	JUMLAH	%	L	P	JUMLAH	%	
1.002	MEDONO	4.549	4.209	8.758	9,03	3.060	3.168	6.228	6,42	14.986
1.003	PODOSUGIH	2.898	2.752	5.650	5,82	1.974	2.158	4.132	4,26	9.782
1.004	SAPURO KEBULEN	3.681	3.340	7.021	7,24	2.758	2.790	5.548	5,72	12.569
1.006	BENDAN KERGON	4.016	3.826	7.842	8,08	3.271	3.531	6.802	7,01	14.644
1.008	PASIRKRATONKRAMAT	4.453	4.109	8.562	8,83	3.660	3.828	7.488	7,72	16.050
1.009	TIRTO	2.841	2.731	5.572	5,74	2.733	2.765	5.498	5,67	11.070
1.012	PRINGREJO	5.227	4.909	10.136	10,45	3.803	3.963	7.766	8,01	17.902
<b>337501</b>	<b>KEC. PEKALONGAN BARA</b>	<b>27.665</b>	<b>25.876</b>	<b>53.541</b>	<b>55,20</b>	<b>21.259</b>	<b>22.203</b>	<b>43.462</b>	<b>44,80</b>	<b>97.003</b>

## 2. KECAMATAN PEKALONGAN TIMUR

KODE	NAMA KELURAHAN	MEMILIKI AKTA				TIDAK MEMILIKI AKTA				JUMLAH
		L	P	JUMLAH	%	L	P	JUMLAH	%	
1.002	NOYONTAANSARI	3.894	3.701	7.595	10,62	2.945	3.165	6.110	8,54	13.705
1.004	KAUMAN	3.276	3.365	6.641	9,29	2.338	2.499	4.837	6,76	11.478
1.007	PONCOL	3.513	3.289	6.802	9,51	2.934	3.053	5.987	8,37	12.789
1.008	KLEGO	2.746	2.543	5.289	7,39	2.278	2.390	4.668	6,53	9.957
1.009	GAMER	1.277	1.209	2.486	3,48	1.321	1.337	2.658	3,72	5.144
1.010	SETONO	3.191	2.979	6.170	8,63	2.620	2.619	5.239	7,32	11.409
1.012	KALI BAROS	1.977	1.860	3.837	5,36	1.602	1.602	3.204	4,48	7.041
<b>337502</b>	<b>PEKALONGAN TIMUR</b>	<b>19.874</b>	<b>18.946</b>	<b>38.820</b>	<b>54,28</b>	<b>16.038</b>	<b>16.665</b>	<b>32.703</b>	<b>45,72</b>	<b>71.523</b>

### 3. KECAMATAN PEKALONGAN UTARA

KODE	NAMA KELURAHAN	MEMILIKI AKTA				TIDAK MEMILIKI AKTA				JUMLAH
		L	P	JUMLAH	%	L	P	JUMLAH	%	
1.002	KRAPYAK	4.779	4.409	9.188	11,31	4.614	4.713	9.327	11,48	18.515
1.003	KANDANG PANJANG	3.803	3.504	7.307	9,00	2.834	3.059	5.893	7,26	13.200
1.004	PANJANG WETAN	3.652	3.225	6.877	8,47	2.811	2.911	5.722	7,05	12.599
1.006	PADUKUHAN KRATON	2.818	2.813	5.631	6,93	3.497	3.609	7.106	8,75	12.737
1.007	DEGAYU	1.981	1.821	3.802	4,68	1.931	2.006	3.937	4,85	7.739
1.009	BANDENGAN	1.560	1.421	2.981	3,67	1.569	1.563	3.132	3,86	6.113
1.010	PANJANG BARU	2.447	2.264	4.711	5,80	2.793	2.810	5.603	6,90	10.314
<b>337503</b>	<b>KEC. PEKALONGAN UTARA</b>	<b>21.040</b>	<b>19.457</b>	<b>40.497</b>	<b>49,86</b>	<b>20.049</b>	<b>20.671</b>	<b>40.720</b>	<b>50,14</b>	<b>81.217</b>

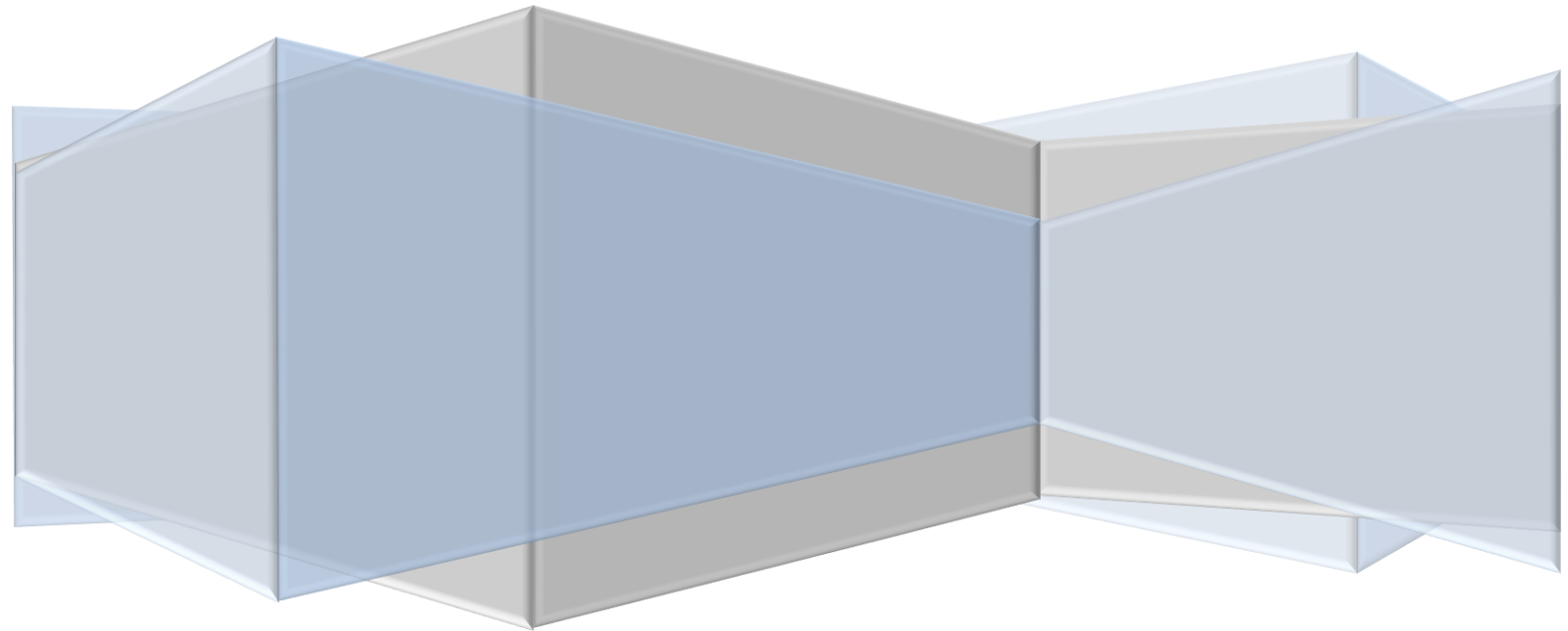
#### 4. KECAMATAN PEKALONGAN SELATAN

KODE	NAMA KELURAHAN	MEMILIKI AKTA				TIDAK MEMILIKI AKTA				JUMLAH
		L	P	JUMLAH	%	L	P	JUMLAH	%	
1.002	BANYURIP	3.179	3.105	6.284	9,60	2.423	2.555	4.978	7,60	11.262
1.003	BUARAN KRADENAN	3.431	3.285	6.716	10,26	2.739	2.792	5.531	8,45	12.247
1.004	JENGGOT	3.773	3.564	7.337	11,21	3.176	3.072	6.248	9,54	13.585
1.006	KURIPAN KERTOHARJO	1.985	1.896	3.881	5,93	2.066	2.014	4.080	6,23	7.961
1.008	KURIPAN YOSOREJO	3.085	2.926	6.011	9,18	3.546	3.359	6.905	10,55	12.916
1.010	SOKODUWET	2.058	1.916	3.974	6,07	1.750	1.780	3.530	5,39	7.504
<b>337504</b>	<b>PEKALONGAN SELATAN</b>	<b>17.511</b>	<b>16.692</b>	<b>34.203</b>	<b>52,24</b>	<b>15.700</b>	<b>15.572</b>	<b>31.272</b>	<b>47,76</b>	<b>65.475</b>

**JUMLAH PENDUDUK USIA <18 TAHUN BERAKTA KELAHIRAN  
MENURUT KECAMATAN  
KOTA PEKALONGAN SEMESTER I TAHUN 2020**

KODE	NAMA KECAMATAN	MEMILIKI AKTA				TIDAK MEMILIKI AKTA				JUMLAH
		L	P	JUMLAH	%	L	P	JUMLAH	%	
337501	PEKALONGAN BARAT	13.327	12.411	25.738	28,47	887	714	1.601	1,77	27.339
337502	PEKALONGAN TIMUR	9.606	9.285	18.891	20,90	717	593	1.310	1,45	20.201
337503	PEKALONGAN UTARA	10.790	10.081	20.871	23,09	1.168	968	2.136	2,36	23.007
337504	PEKALONGAN SELATAN	9.390	8.995	18.385	20,34	829	645	1.474	1,63	19.859
<b>KOTA PEKALONGAN</b>		<b>43.113</b>	<b>40.772</b>	<b>83.885</b>	<b>92,79</b>	<b>3.601</b>	<b>2.920</b>	<b>6.521</b>	<b>7,21</b>	<b>90.406</b>

# JUMLAH PENDUDUK





## JUMLAH KEPEMILIKAN KARTU KELUARGA MENURUT KECAMATAN KOTA PEKALONGAN SEMESTER I TAHUN 2020

KODE	NAMA KECAMATAN	MEMILIKI KK		TIDAK MEMILIKI KK		JUMLAH KK
		JUMLAH	%	JUMLAH	%	
337501	PEKALONGAN BARAT	31018	99,37	197	0,20	31.215
337502	PEKALONGAN TIMUR	23122	99,16	197	0,20	23.319
337503	PEKALONGAN UTARA	26236	99,48	137	0,14	26.373
337504	PEKALONGAN SELATAN	19754	99,36	128	0,13	19.882
<b>KOTA PEKALONGAN</b>		<b>100.130</b>	<b>99,35</b>	<b>659</b>	<b>0,65</b>	<b>100.789</b>

## JUMLAH KEPEMILIKAN KARTU KELUARGA MENURUT KELURAHAN KOTA PEKALONGAN SEMESTER II TAHUN 2019

### 1. KECAMATAN PEKALONGAN BARAT

KODE	NAMA KELURAHAN	MEMILIKI KK		TIDAK MEMILIKI KK		JUMLAH
		JUMLAH	%	JUMLAH	%	
1.002	MEDONO	4.664	14,94	35	0,11	4.699
1.003	PODOSUGIH	3.153	10,10	24	0,08	3.177
1.004	SAPURO KEBULEN	4.000	12,81	13	0,04	4.013
1.006	BENDAN KERGON	4.872	15,61	29	0,09	4.901
1.008	PASIRKRATONKRAMAT	5.249	16,82	24	0,08	5.273
1.009	TIRTO	3.514	11,26	27	0,09	3.541
1.012	PRINGREJO	5.566	17,83	45	0,14	5.611
<b>337501</b>	<b>KEC. PEKALONGAN BARAT</b>	<b>31.018</b>	<b>99,37</b>	<b>197</b>	<b>0,63</b>	<b>31.215</b>

## 2. KECAMATAN PEKALONGAN TIMUR

KODE	NAMA KELURAHAN	MEMILIKI KK		TIDAK MEMILIKI KK		JUMLAH
		JUMLAH	%	JUMLAH	%	
1.002	NOYONTAANSARI	4.501	19,30	56	0,24	4.557
1.004	KAUMAN	3.891	16,69	51	0,22	3.942
1.007	PONCOL	4.153	17,81	25	0,11	4.178
1.008	KLEGO	3.110	13,34	25	0,11	3.135
1.009	GAMER	1.601	6,87	4	0,02	1.605
1.010	SETONO	3.692	15,83	18	0,08	3.710
1.012	KALI BAROS	2.174	9,32	18	0,08	2.192
<b>337502</b>	<b>KEC. PEKALONGAN TIMUR</b>	<b>23.122</b>	<b>99,16</b>	<b>197</b>	<b>0,84</b>	<b>23.319</b>

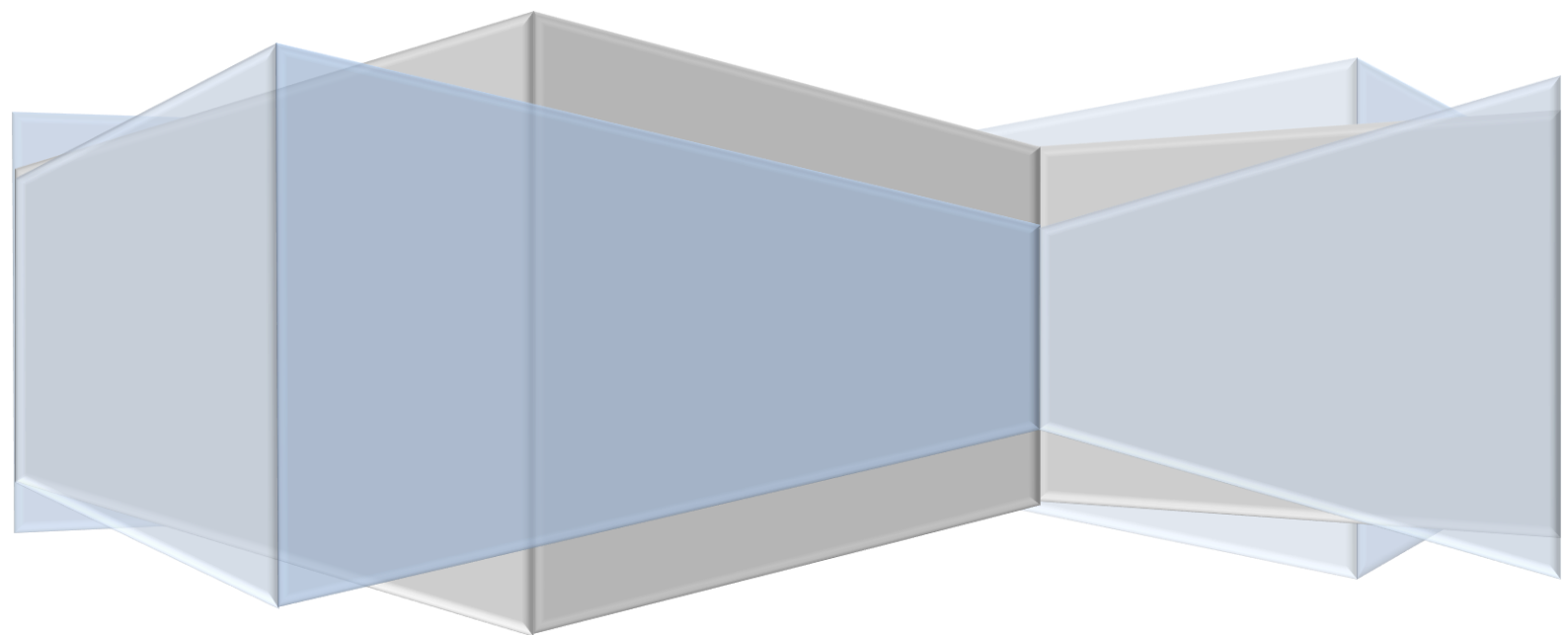
### 3. KECAMATAN PEKALONGAN UTARA

KODE	NAMA KELURAHAN	MEMILIKI KK		TIDAK MEMILIKI KK		JUMLAH
		JUMLAH	%	JUMLAH	%	
1.002	KRAPYAK	5.839	22,14	29	0,11	5.868
1.003	KANDANG PANJANG	4.352	16,50	36	0,14	4.388
1.004	PANJANG WETAN	4.169	15,81	13	0,05	4.182
1.006	PADUKUHAN KRATON	4.174	15,83	28	0,11	4.202
1.007	DEGAYU	2.446	9,27	14	0,05	2.460
1.009	BANDENGAN	1.995	7,56	8	0,03	2.003
1.010	PANJANG BARU	3.261	12,36	9	0,03	3.270
<b>337503</b>	<b>KEC. PEKALONGAN UTARA</b>	<b>26.236</b>	<b>99,48</b>	<b>137</b>	<b>0,52</b>	<b>26.373</b>

#### 4. KECAMATAN PEKALONGAN SELATAN

KODE	NAMA KELURAHAN	MEMILIKI KK		TIDAK MEMILIKI KK		JUMLAH
		JUMLAH	%	JUMLAH	%	
1.002	BANYURIP	3.485	17,53	14	0,07	3.499
1.003	BUARAN KRADENAN	3.772	18,97	23	0,12	3.795
1.004	JENGGOT	3.974	19,99	22	0,11	3.996
1.006	KURIPAN KERTOHARJO	2.388	12,01	15	0,08	2.403
1.008	KURIPAN YOSOREJO	3.921	19,72	28	0,14	3.949
1.010	SOKODUWET	2.214	11,14	26	0,13	2.240
<b>337504</b>	<b>PEKALONGAN SELATAN</b>	<b>19.754</b>	<b>99,36</b>	<b>128</b>	<b>0,64</b>	<b>19.882</b>

# JUMLAH PENERBITAN AKTA KELAHIRAN & AKTA KEAMTIAN



**JUMLAH PENERBITAN AKTA KELAHIRAN BERDASARKAN JENIS KELAMIN  
MENURUT KECAMATAN  
KOTA PEKALONGAN SEMESTER I TAHUN 2020**

KODE	NAMA KECAMATAN	MEMILIKI AKTA				TIDAK MEMILIKI AKTA				JUMLAH
		L	P	JUMLAH	%	L	P	JUMLAH	%	
337501	PEKALONGAN BARAT	3.684	3.315	6.999	30,47	16	21	37	0,16	7.036
337502	PEKALONGAN TIMUR	2.547	2.449	4.996	21,75	11	17	28	0,12	5.024
337503	PEKALONGAN UTARA	2.922	2.685	5.607	24,41	22	17	39	0,17	5.646
337504	PEKALONGAN SELATAN	2.672	2.565	5.237	22,80	17	7	24	0,10	5.261
<b>KOTA PEKALONGAN</b>		<b>11.825</b>	<b>11.014</b>	<b>22.839</b>	<b>99,44</b>	<b>66</b>	<b>62</b>	<b>128</b>	<b>0,56</b>	<b>22.967</b>