



# DATA AGREGAT KEPENDUDUKAN KOTA PEKALONGAN SEMESTER I TAHUN 2021

PEMERINTAH  
KOTA PEKALONGAN

*Pekalongan*  
World's City of Batik

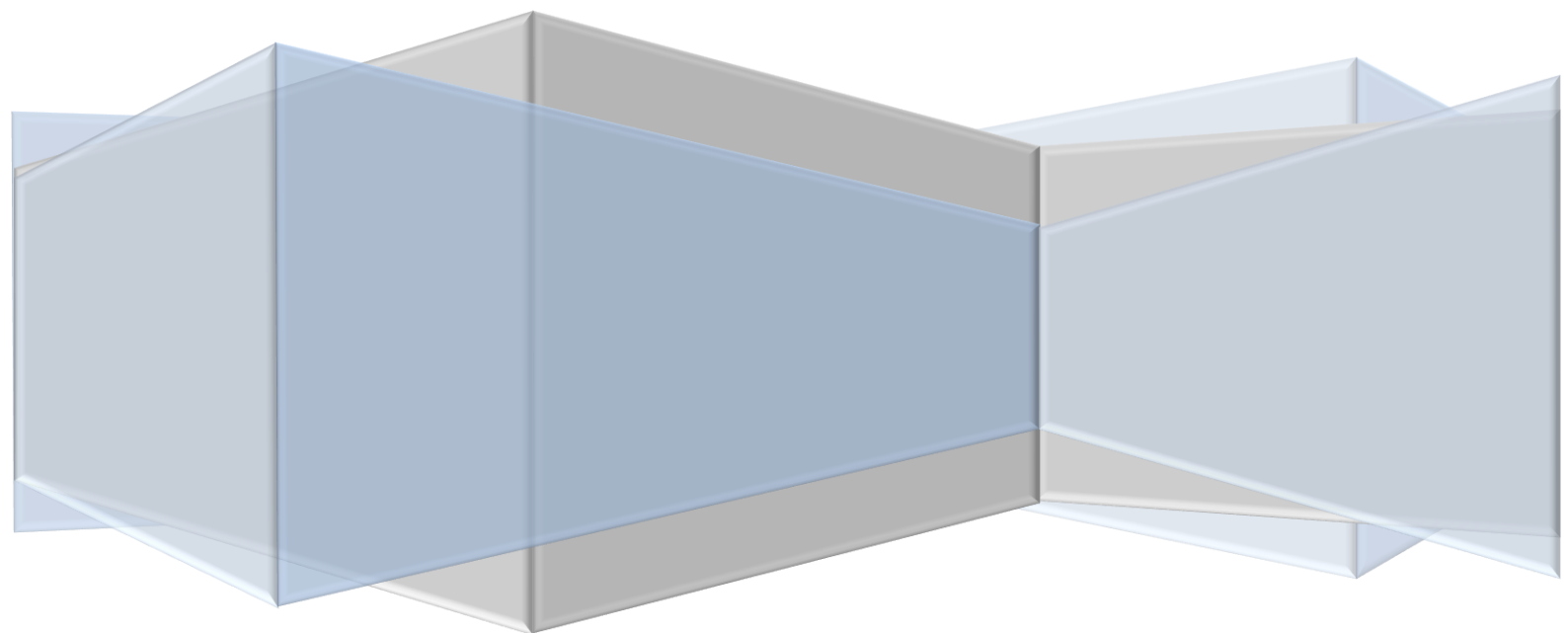


DINAS KEPENDUDUKAN DAN PENCATATAN SIPIL KOTA  
PEKALONGAN

Jl. Majapahit No. 18 Telp. (0285) 422814 Kode Pos 51111 Pekalongan  
Email : [dindukcapil.pekalongankota@gmail.com](mailto:dindukcapil.pekalongankota@gmail.com)  
website : <http://dindukcapil.pekalongankota.go.id>

# JUMLAH PENDUDUK

Berdasarkan Jenis Kelamin



**JUMLAH PENDUDUK BERDASARKAN JENIS KELAMIN MENURUT KECAMATAN  
KOTA PEKALONGAN SEMESTER I TAHUN 2021**

KODE	KELURAHAN	JENIS KELAMIN				JUMLAH PENDUDUK	
		LAKI-LAKI		PEREMPUAN		n (Jiwa)	(%)
		n (Jiwa)	(%)	n (Jiwa)	(%)		
337501	KEC. PEKALONGAN BARAT	49.134	15,52	47.991	15,25	97.125	30,77
337502	KEC. PEKALONGAN TIMUR	36.016	11,39	35.729	11,30	71.745	22,69
337503	KEC. PEKALONGAN UTARA	41.077	13,04	39.970	12,73	81.047	25,77
337504	KEC. PEKALONGAN SELATAN	33.569	10,54	32.511	10,24	66.080	20,77
3.375	KOTA PEKALONGAN	159.796	50,57	156.201	49,43	315.997	100,00

**JUMLAH PENDUDUK BERDASARKAN JENIS KELAMIN MENURUT KELURAHAN  
KOTA PEKALONGAN SEMESTER I TAHUN 2021**

**1. KECAMATAN PEKALONGAN BARAT**

KODE	KELURAHAN	JENIS KELAMIN				JUMLAH PENDUDUK	
		LAKI-LAKI		PEREMPUAN		n (Jiwa)	(%)
		n (Jiwa)	(%)	n (Jiwa)	(%)		
3375011002	MEDONO	7.615	7,84	7.409	7,63	15.024	15,47
3375011003	PODOSUGIH	4.887	5,03	4.887	5,03	9.774	10,06
3375011004	SAPURO KEBULEN	6.482	6,67	6.144	6,33	12.626	13,00
3375011006	BENDAN KERGON	7.259	7,47	7.229	7,44	14.488	14,92
3375011008	PASIRKRATONKRAMAT	8.160	8,40	7.860	8,09	16.020	16,49
3375011009	TIRTO	5.609	5,78	5.513	5,68	11.122	11,45
3375011012	PRINGREJO	9.122	9,39	8.949	9,21	18.071	18,61
<b>337501</b>	<b>KEC. PEKALONGAN BARAT</b>	<b>49.134</b>	<b>50,59</b>	<b>47.991</b>	<b>49,41</b>	<b>97.125</b>	<b>100,00</b>

## 2. KECAMATAN PEKALONGAN TIMUR

KODE	KELURAHAN	JENIS KELAMIN				JUMLAH PENDUDUK	
		LAKI-LAKI		PEREMPUAN		n (Jiwa)	(%)
		n (Jiwa)	(%)	n (Jiwa)	(%)		
3375031002	NOYONTAANSARI	6.759	9,42	6.782	9,45	13.541	18,87
3375031003	KAUMAN	5.590	7,79	5.831	8,13	11.421	15,92
3375031004	PONCOL	6.474	9,02	6.351	8,85	12.825	17,88
3375031006	KLEGO	5.083	7,08	5.019	7,00	10.102	14,08
3375031007	GAMER	2.684	3,74	2.609	3,64	5.293	7,38
3375031009	SETONO	5.825	8,12	5.630	7,85	11.455	15,97
3375031010	KALI BAROS	3.601	5,02	3.507	4,89	7.108	9,91
<b>337502</b>	<b>KEC. PEKALONGAN TIMUR</b>	<b>36.016</b>	<b>50,20</b>	<b>35.729</b>	<b>49,80</b>	<b>71.745</b>	<b>100,00</b>

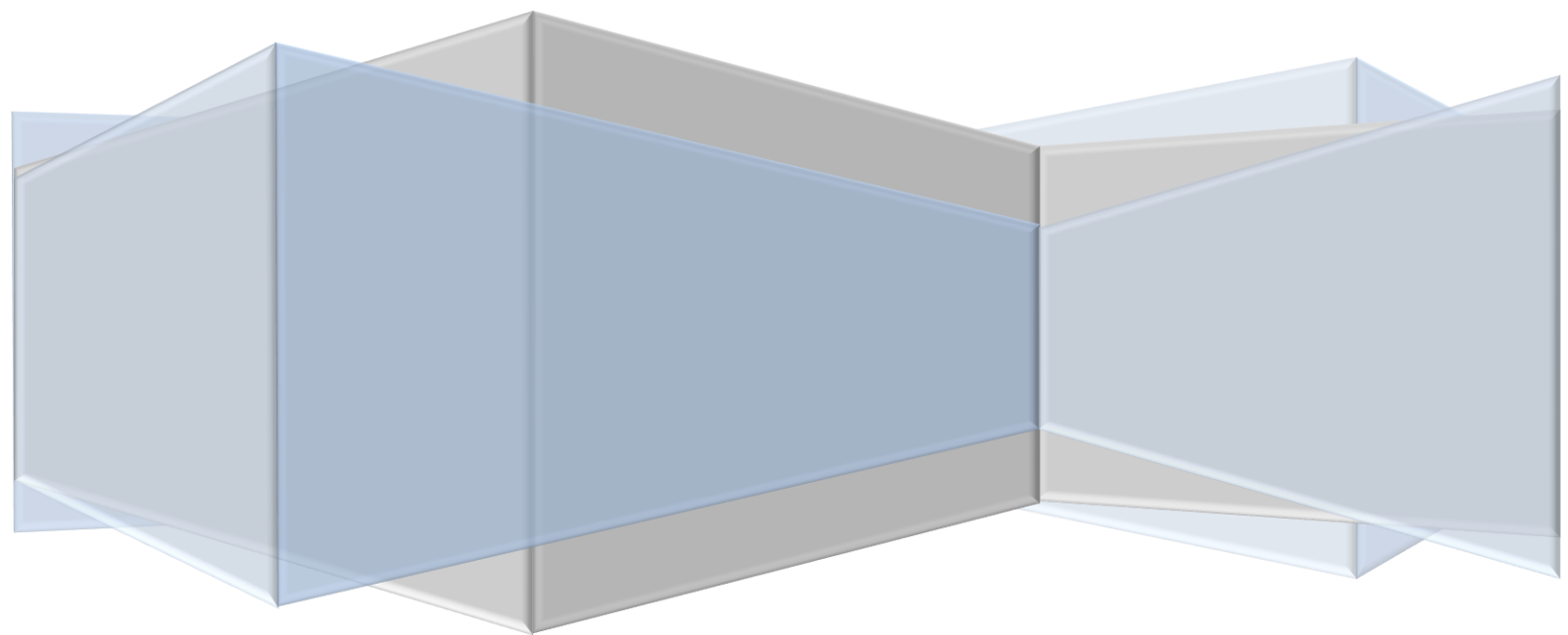
### 3. KECAMATAN PEKALONGAN UTARA

KODE	KELURAHAN	JENIS KELAMIN				JUMLAH PENDUDUK	
		LAKI-LAKI		PEREMPUAN		n (Jiwa)	(%)
		n (Jiwa)	(%)	n (Jiwa)	(%)		
3375031002	KRAPYAK	9.415	11,62	9.106	11,24	18.521	22,85
3375031003	KANDANG PANJANG	6.593	8,13	6.488	8,01	13.081	16,14
3375031004	PANJANG WETAN	6.424	7,93	6.076	7,50	12.500	15,42
3375031006	PADUKUHAN KRATON	6.280	7,75	6.366	7,85	12.646	15,60
3375031007	DEGAYU	3.958	4,88	3.839	4,74	7.797	9,62
3375031009	BANDENGAN	3.145	3,88	2.997	3,70	6.142	7,58
3375031010	PANJANG BARU	5.262	6,49	5.098	6,29	10.360	12,78
<b>337503</b>	<b>KEC. PEKALONGAN UTARA</b>	<b>41.077</b>	<b>50,68</b>	<b>39.970</b>	<b>49,32</b>	<b>81.047</b>	<b>100,00</b>

#### 4. KECAMATAN PEKALONGAN SELATAN

KODE	KELURAHAN	JENIS KELAMIN				JUMLAH PENDUDUK	
		LAKI-LAKI		PEREMPUAN		n (Jiwa)	(%)
		n (Jiwa)	(%)	n (Jiwa)	(%)		
3375041002	BANYURIP	5.653	8,55	5.642	8,54	11.295	17,09
3375041003	BUARAN KRADENAN	6.181	9,35	6.104	9,24	12.285	18,59
3375041004	JENGGOT	7.075	10,71	6.696	10,13	13.771	20,84
3375041006	KURIPAN KERTOHARJO	4.091	6,19	3.982	6,03	8.073	12,22
3375041008	KURIPAN YOSOREJO	6.727	10,18	6.341	9,60	13.068	19,78
3375041010	SOKODUWET	3.842	5,81	3.746	5,67	7.588	11,48
<b>337504</b>	<b>KEC. PEKALONGAN SELATAN</b>	<b>33.569</b>	<b>50,80</b>	<b>32.511</b>	<b>49,20</b>	<b>66.080</b>	<b>100,00</b>

# **RATA-RATA JUMLAH ANGGOTA KELUARGA**





**RATA-RATA JUMLAH ANGGOTA KELUARGA MENURUT KECAMATAN  
KOTA PEKALONGAN SEMESTER I TAHUN 2021**

KODE	KECAMATAN	JUMLAH KK		JUMLAH PENDUDUK		RATA-RATA JUMLAH ANGGOTA KELUARGA
		n (Jiwa)	(%)	n (Jiwa)	(%)	n (Jiwa)
337501	PEKALONGAN BARAT	31.122	31,02	97.125	30,74	3
337502	PEKALONGAN TIMUR	23.151	23,08	71.745	22,70	3
337503	PEKALONGAN UTARA	26.075	25,99	81.047	25,65	3
337504	PEKALONGAN SELATAN	19.969	19,91	66.080	20,91	3
<b>KOTA PEKALONGAN</b>		<b>100.317</b>	<b>100,00</b>	<b>315.997</b>	<b>100,00</b>	<b>3</b>

**RATA-RATA JUMLAH ANGGOTA MENURUT KELURAHAN  
KOTA PEKALONGAN SEMESTER I TAHUN 2021**

**1. KECAMATAN PEKALONGAN BARAT**

KODE	KECAMATAN	JUMLAH KK		JUMLAH PENDUDUK		RATA-RATA JUMLAH
		KK	(%)	n (Jiwa)	(%)	n (Jiwa)
3375011002	MEDONO	4.722	15,17	15.024	15,47	3
3375011003	PODOSUGIH	3.160	10,15	9.774	10,06	3
3375011004	SAPURO KEBULEN	4.009	12,88	12.626	13,00	3
3375011006	BENDAN KERGON	4.852	15,59	14.488	14,92	3
3375011008	PASIRKRATONKRAMAT	5.228	16,80	16.020	16,49	3
3375011009	TIRTO	3.532	11,35	11.122	11,45	3
3375011012	PRINGREJO	5.619	18,05	18.071	18,61	3
<b>337501</b>	<b>KEC. PEKALONGAN BARAT</b>	<b>31.122</b>	<b>100,00</b>	<b>97.125</b>	<b>100,00</b>	<b>3</b>

## 2. KECAMATAN PEKALONGAN TIMUR

KODE	KECAMATAN	JUMLAH KK		JUMLAH PENDUDUK		RATA-RATA
		KK	(%)	n (Jiwa)	(%)	JUMLAH ANGGOTA n (Jiwa)
3375031002	NOYONTAANSARI	4.460	19,26	13.541	18,87	3
3375031003	KAUMAN	3.860	16,67	11.421	15,92	3
3375031004	PONCOL	4.152	17,93	12.825	17,88	3
3375031006	KLEGO	3.153	13,62	10.102	14,08	3
3375031007	GAMER	1.657	7,16	5.293	7,38	3
3375031009	SETONO	3.673	15,87	11.455	15,97	3
3375031010	KALI BAROS	2.196	9,49	7.108	9,91	3
<b>337502</b>	<b>KEC. PEKALONGAN TIMUR</b>	<b>23.151</b>	<b>100,00</b>	<b>71.745</b>	<b>100,00</b>	<b>3</b>

### 3. KECAMATAN PEKALONGAN UTARA

KODE	KECAMATAN	JUMLAH KK		JUMLAH PENDUDUK		RATA-RATA
		KK	(%)	n (Jiwa)	(%)	JUMLAH ANGGOTA n (Jiwa)
3375031002	KRAPYAK	5.830	22,36	18.521	22,85	3
3375031003	KANDANG PANJANG	4.320	16,57	13.081	16,14	3
3375031004	PANJANG WETAN	4.137	15,87	12.500	15,42	3
3375031006	PADUKUHAN KRATON	4.100	15,72	12.646	15,60	3
3375031007	DEGAYU	2.447	9,38	7.797	9,62	3
3375031009	BANDENGAN	1.985	7,61	6.142	7,58	3
3375031010	PANJANG BARU	3.256	12,49	10.360	12,78	3
<b>337503</b>	<b>KEC. PEKALONGAN UTARA</b>	<b>26.075</b>	<b>100,00</b>	<b>81.047</b>	<b>100,00</b>	<b>3</b>



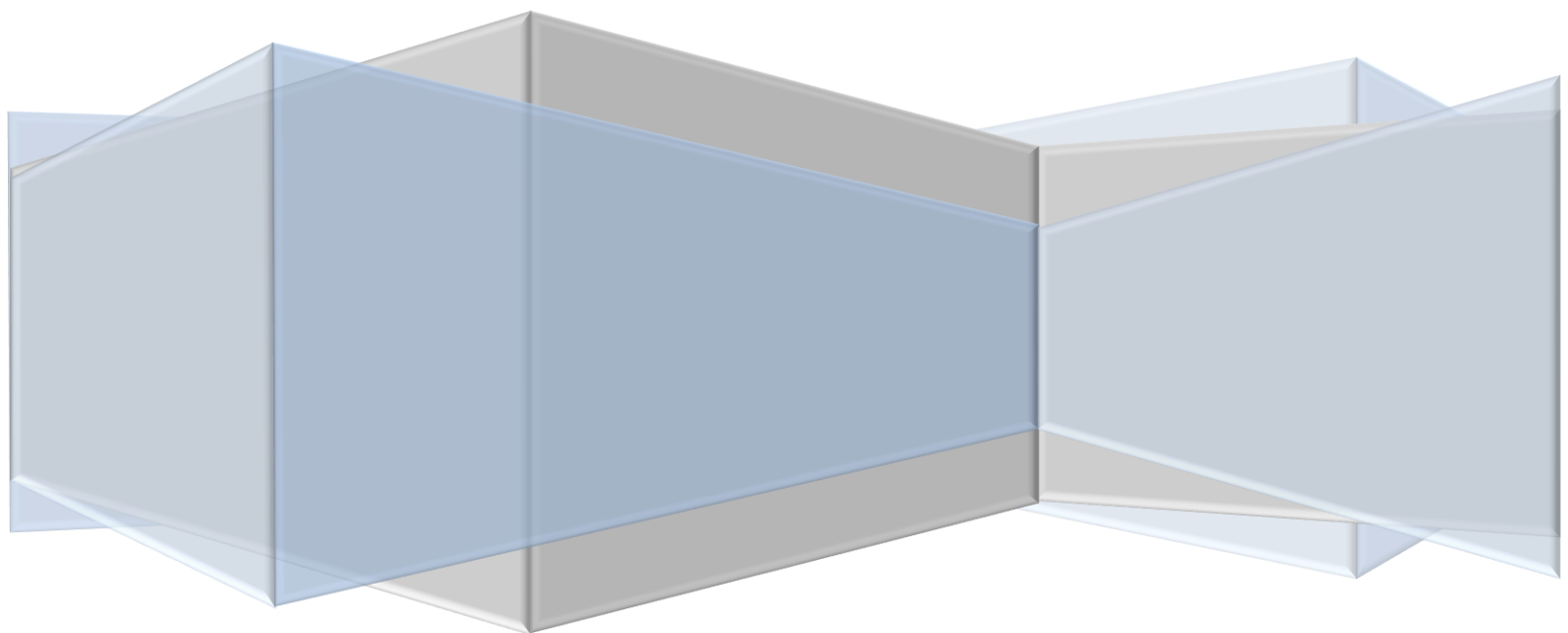
#### 4. KECAMATAN PEKALONGAN SELATAN

KODE	KECAMATAN	JUMLAH KK		JUMLAH PENDUDUK		RATA-RATA JUMLAH ANGGOTA
		KK	(%)	n (Jiwa)	(%)	n (Jiwa)
3375041002	BANYURIP	3.516	17,61	11.295	17,09	3
3375041003	BUARAN KRADENAN	3.754	18,80	12.285	18,59	3
3375041004	JENGGOT	4.050	20,28	13.771	20,84	3
3375041006	KURIPAN KERTO HARJO	2.401	12,02	8.073	12,22	3
3375041008	KURIPAN YOSOREJO	3.987	19,97	13.068	19,78	3
3375041010	SOKODUWET	2.261	11,32	7.588	11,48	3
<b>337504</b>	<b>KEC. PEKALONGAN SELATAN</b>	<b>19.969</b>	<b>100,00</b>	<b>66.080</b>	<b>100,00</b>	<b>3</b>



# **RASIO KEPADATAN PENDUDUK**

**Rasio Kepadatan Penduduk merupakan banyaknya Penduduk tiap satuan Luas(Km<sup>2</sup>)**



**RASIO KEPADATAN PENDUDUK MENURUT KECAMATAN  
KOTA PEKALONGAN SEMESTER I TAHUN 2021**

KODE	KECAMATAN	JUMLAH PENDUDUK		LUAS WILAYAH		KEPADATAN PENDUDUK
		n (Jiwa)	(%)	Km <sup>2</sup>	(%)	Jiwa/Km <sup>2</sup>
337501	PEKALONGAN BARAT	97.125	30,74	10,05	22,21	9.664
337502	PEKALONGAN TIMUR	71.745	22,70	9,52	21,04	7.536
337503	PEKALONGAN UTARA	81.047	25,65	14,88	32,88	5.447
337504	PEKALONGAN SELATAN	66.080	20,91	10,80	23,87	6.119
<b>KOTA PEKALONGAN</b>		<b>315.997</b>	<b>100,00</b>	<b>45,25</b>	<b>100,00</b>	<b>6.983</b>

## RASIO KEPADATAN PENDUDUK MENURUT KELURAHAN KOTA PEKALONGAN SEMESTER I TAHUN 2021

### 1. KECAMATAN PEKALONGAN BARAT

KODE	KECAMATAN	JUMLAH PENDUDUK		LUAS WILAYAH		KEPADATAN PENDUDUK
		n (Jiwa)	(%)	Km <sup>2</sup>	(%)	Jiwa/Km <sup>2</sup>
3375011002	MEDONO	15,024	15.47	1.16	11.54	12,952
3375011003	PODOSUGIH	9,774	10.06	0.80	7.96	12,218
3375011004	SAPURO KEBULEN	12,626	13.00	0.95	9.45	13,291
3375011006	BENDAN KERGON	14,488	14.92	1.63	16.22	8,888
3375011008	PASIRKRATONKRAMAT	16,020	16.49	1.85	18.41	8,659
3375011009	TIRTO	11,122	11.45	1.42	14.13	7,832
3375011012	PRINGREJO	18,071	18.61	2.24	22.29	8,067
<b>337502</b>	<b>KEC. PEKALONGAN TIMUR</b>	<b>97,125</b>	<b>100.00</b>	<b>10.05</b>	<b>100.00</b>	<b>9,664</b>



## 2. KECAMATAN PEKALONGAN TIMUR

KODE	KECAMATAN	JUMLAH PENDUDUK		LUAS WILAYAH		KEPADATAN PENDUDUK
		n (Jiwa)	(%)	Km <sup>2</sup>	(%)	Jiwa/Km <sup>2</sup>
3375031002	NOYONTAANSARI	13.541	18,87	0,90	9,45	15.046
3375031003	KAUMAN	11.421	15,92	1,46	15,34	7.823
3375031004	PONCOL	12.825	17,88	0,62	6,51	20.685
3375031006	KLEGO	10.102	14,08	0,85	8,93	11.885
3375031007	GAMER	5.293	7,38	1,70	17,86	3.114
3375031009	SETONO	11.455	15,97	1,79	18,80	6.399
3375031010	KALI BAROS	7.108	9,91	2,20	23,11	3.231
<b>337502</b>	<b>KEC. PEKALONGAN TIMUR</b>	<b>71.745</b>	<b>100,00</b>	<b>9,52</b>	<b>100,00</b>	<b>7.536</b>

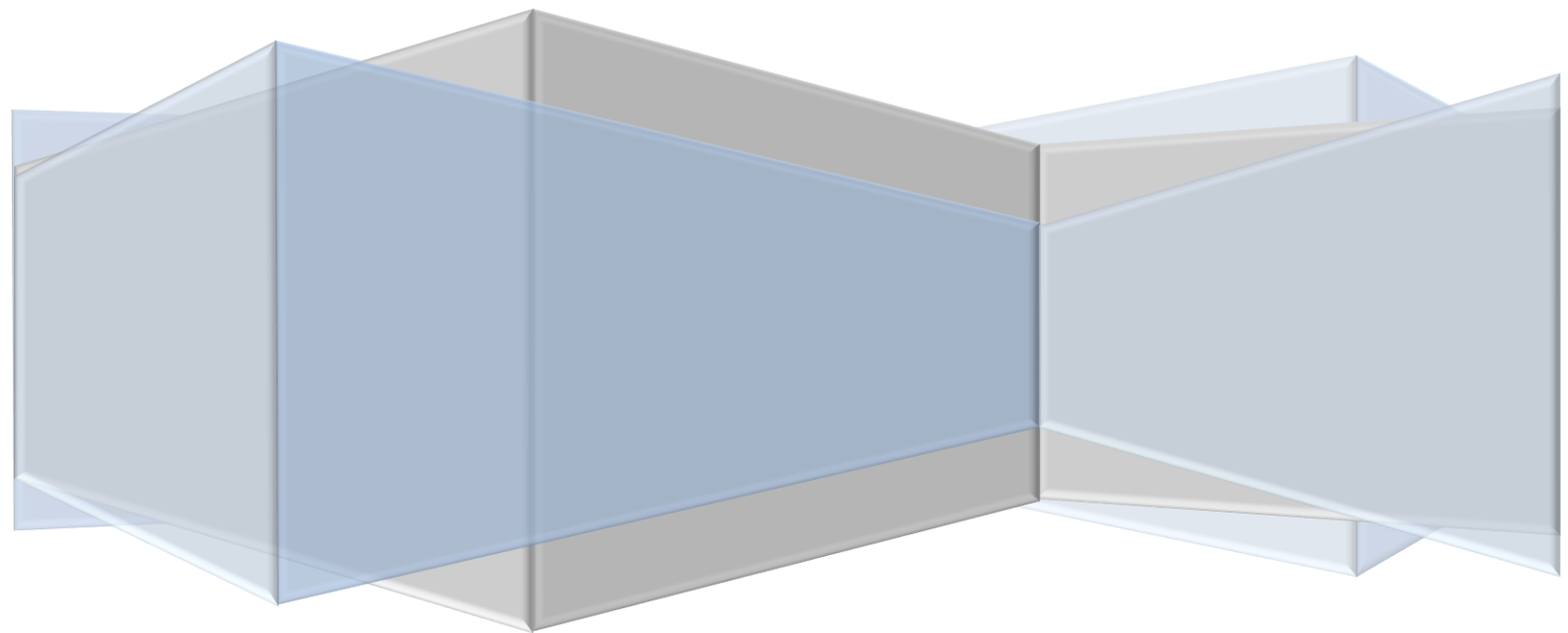
### 3. KECAMATAN PEKALONGAN UTARA

KODE	KECAMATAN	JUMLAH PENDUDUK		LUAS WILAYAH		KEPADATAN PENDUDUK
		n (Jiwa)	(%)	Km <sup>2</sup>	(%)	Jiwa/Km <sup>2</sup>
3375031002	KRAPYAK	18.521	22,85	3,79	25,47	4.887
3375031003	KANDANG PANJANG	13.081	16,14	1,50	10,08	8.721
3375031004	PANJANG WETAN	12.500	15,42	1,24	8,33	10.081
3375031006	PADUKUHAN KRATON	12.646	15,60	1,65	11,09	7.664
3375031007	DEGAYU	7.797	9,62	3,38	22,72	2.307
3375031009	BANDENGAN	6.142	7,58	2,21	14,85	2.779
3375031010	PANJANG BARU	10.360	12,78	1,11	7,46	9.333
<b>337503</b>	<b>KEC. PEKALONGAN UTARA</b>	<b>81.047</b>	<b>100,00</b>	<b>14,88</b>	<b>100,00</b>	<b>5.447</b>

#### 4. KECAMATAN PEKALONGAN SELATAN

KODE	KECAMATAN	JUMLAH PENDUDUK		LUAS WILAYAH		KEPADATAN PENDUDUK
		n (Jiwa)	(%)	Km <sup>2</sup>	(%)	Jiwa/Km <sup>2</sup>
3375041002	BANYURIP	11.295	17,09	1,64	15,19	6.887
3375041003	BUARAN KRADENAN	12.285	18,59	1,04	9,63	11.813
3375041004	JENGGOT	13.771	20,84	1,23	11,39	11.196
3375041006	KURIPAN KERTOHARJO	8.073	12,22	2,07	19,17	3.900
3375041008	KURIPAN YOSOREJO	13.068	19,78	2,26	20,93	5.782
3375041010	SOKODUWET	7.588	11,48	2,56	23,70	2.964
<b>337504</b>	<b>KEC. PEKALONGAN SELATAN</b>	<b>66.080</b>	<b>100,00</b>	<b>10,80</b>	<b>100,00</b>	<b>6.119</b>

# **PERTUMBUHAN PENDUDUK**



**PERTUMBUHAN PENDUDUK BERDASARKAN KECAMATAN  
KOTA PEKALONGAN SEMESTER I TAHUN 2021**

KODE	KECAMATAN	JUMLAH PENDUDUK		JUMLAH PENDUDUK SEMESTER SEBELUMNYA		PERTUMBUHAN PENDUDUK (%)
		n (Jiwa)	(%)	n (Jiwa)	(%)	
337501	PEKALONGAN BARAT	97.125	30,74	97.322	30,79	-0,20
337502	PEKALONGAN TIMUR	71.745	22,70	71.666	22,67	0,11
337503	PEKALONGAN UTARA	81.047	25,65	81.206	25,69	-0,20
337504	PEKALONGAN SELATAN	66.080	20,91	65.925	20,85	0,24
	<b>KOTA PEKALONGAN</b>	<b>315.997</b>	<b>100,00</b>	<b>316.119</b>	<b>100,00</b>	<b>-0,04</b>

**PERTUMBUHAN PENDUDUK MENURUT KELURAHAN  
KOTA PEKALONGAN SEMESTER I TAHUN 2021**

**1. KECAMATAN PEKALONGAN BARAT**

KODE	KECAMATAN	JUMLAH PENDUDUK				PERTUMBUHAN PENDUDUK (%)
		JUMLAH PENDUDUK		SEMESTER SEBELUMNYA		
		n (Jiwa)	(%)	n (Jiwa)	(%)	
3375011002	MEDONO	15.024	15,47	15.103	15,52	-0,52
3375011003	PODOSUGIH	9.774	10,06	9.829	10,10	-0,56
3375011004	SAPURO KEBULEN	12.626	13,00	12.606	12,95	0,16
3375011006	BENDAN KERGON	14.488	14,92	14.588	14,99	-0,69
3375011008	PASIRKRATONKRAMAT	16.020	16,49	16.048	16,49	-0,17
3375011009	TIRTO	11.122	11,45	11.157	11,46	-0,31
3375011012	PRINGREJO	18.071	18,61	17.991	18,49	0,44
<b>337501</b>	<b>KEC. PEKALONGAN BARAT</b>	<b>97.125</b>	<b>100,00</b>	<b>97.322</b>	<b>100,00</b>	<b>-0,20</b>

## 2. KECAMATAN PEKALONGAN TIMUR

KODE	KECAMATAN	JUMLAH PENDUDUK				PERTUMBUHAN PENDUDUK (%)
		JUMLAH PENDUDUK		SEMESTER SEBELUMNYA		
		n (Jiwa)	(%)	n (Jiwa)	(%)	
3375031002	NOYONTAANSARI	13.541	18,87	13.579	18,95	-0,28
3375031003	KAUMAN	11.421	15,92	11.464	16,00	-0,38
3375031004	PONCOL	12.825	17,88	12.840	17,92	-0,12
3375031006	KLEGO	10.102	14,08	10.057	14,03	0,45
3375031007	GAMER	5.293	7,38	5.246	7,32	0,90
3375031009	SETONO	11.455	15,97	11.395	15,90	0,53
3375031010	KALI BAROS	7.108	9,91	7.085	9,89	0,32
<b>337502</b>	<b>KEC. PEKALONGAN TIMUR</b>	<b>71.745</b>	<b>100,00</b>	<b>71.666</b>	<b>100,00</b>	<b>0,11</b>

### 3. KECAMATAN PEKALONGAN UTARA

KODE	KECAMATAN	JUMLAH PENDUDUK				
		JUMLAH PENDUDUK		SEMESTER SEBELUMNYA		PERTUMBUHAN PENDUDUK (%)
		n (Jiwa)	(%)	n (Jiwa)	(%)	
3375031002	KRAPYAK	18.521	22,85	18.527	22,81	-0,03
3375031003	KANDANG PANJANG	13.081	16,14	13.169	16,22	-0,67
3375031004	PANJANG WETAN	12.500	15,42	12.535	15,44	-0,28
3375031006	PADUKUHAN KRATON	12.646	15,60	12.686	15,62	-0,32
3375031007	DEGAYU	7.797	9,62	7.754	9,55	0,55
3375031009	BANDENGAN	6.142	7,58	6.153	7,58	-0,18
3375031010	PANJANG BARU	10.360	12,78	10.382	12,78	-0,21
<b>337503</b>	<b>KEC. PEKALONGAN UTARA</b>	<b>81.047</b>	<b>100,00</b>	<b>81.206</b>	<b>100,00</b>	<b>-0,20</b>

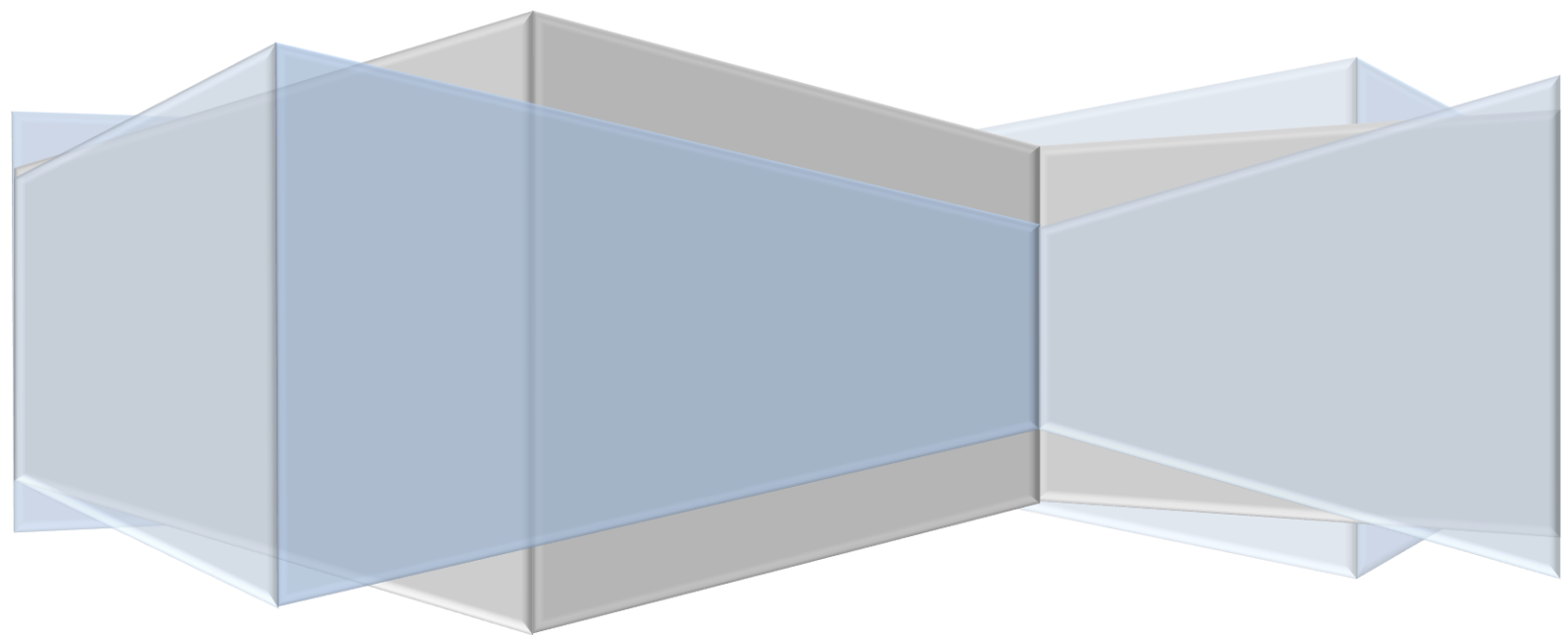


#### 4. KECAMATAN PEKALONGAN SELATAN

KODE	KECAMATAN	JUMLAH PENDUDUK				
		JUMLAH PENDUDUK		SEMESTER SEBELUMNYA		PERTUMBUHAN PENDUDUK (%)
		n (Jiwa)	(%)	n (Jiwa)	(%)	
3375041002	BANYURIP	11.295	17,09	11.373	17,25	-0,69
3375041003	BUARAN KRADENAN	12.285	18,59	12.252	18,58	0,27
3375041004	JENGGOT	13.771	20,84	13.719	20,81	0,38
3375041006	KURIPAN KERTO HARJO	8.073	12,22	7.996	12,13	0,96
3375041008	KURIPAN YOSOREJO	13.068	19,78	13.004	19,73	0,49
3375041010	SOKODUWET	7.588	11,48	7.581	11,50	0,09
<b>337504</b>	<b>KEC. PEKALONGAN SELATAN</b>	<b>66.080</b>	<b>100,00</b>	<b>65.925</b>	<b>100,00</b>	<b>0,24</b>

## **RASIO JENIS KELAMIN**

**Rasio Jenis Kelamin merupakan perbandingan penduduk Laki-laki terhadap penduduk perempuan, yang dinyatakan dala banyaknya penduduk laki-laki per 100 perempuan**



**RASIO JENIS KELAMIN BERDASARKAN KECAMATAN  
KOTA PEKALONGAN SEMESTER I TAHUN 2021**

KODE	KECAMATAN	JENIS KELAMIN				JUMLAH PENDUDUK		RASIO JENIS KELAMIN
		LAKI-LAKI		PEREMPUAN		n (Jiwa)	(%)	
		n (Jiwa)	(%)	n (Jiwa)	(%)			
337501	PEKALONGAN BARAT	49.134	15,55	47.991	15,19	97.125	30,74	102,38
337502	PEKALONGAN TIMUR	36.016	11,4	35.729	11,31	71.745	22,70	100,80
337503	PEKALONGAN UTARA	41.077	13,	39.970	12,65	81.047	25,65	102,77
337504	PEKALONGAN SELATAN	33.569	10,62	32.511	10,29	66.080	20,91	103,25
<b>KOTA PEKALONGAN</b>		<b>159.796</b>	<b>50,57</b>	<b>156.201</b>	<b>49,43</b>	<b>315.997</b>	<b>100,00</b>	<b>102,30</b>

**RASIO JENIS KELAMIN BERDASARKAN KELURAHAN  
KOTA PEKALONGAN SEMESTER I TAHUN 2021**

**1. KECAMATAN PEKALONGAN BARAT**

KODE	KELURAHAN	JENIS KELAMIN				JUMLAH PENDUDUK		RASIO JENIS KELAMIN
		LAKI-LAKI		PEREMPUAN		n (Jiwa)	(%)	
		n (Jiwa)	(%)	n (Jiwa)	(%)			
3375011002	MEDONO	7.615	7,84	7.409	7,63	15.024	15,47	102,78
3375011003	PODOSUGIH	4.887	5,03	4.887	5,03	9.774	10,06	100,00
3375011004	SAPURO KEBULEN	6.482	6,67	6.144	6,33	12.626	13,00	105,50
3375011006	BENDAN KERGON	7.259	7,47	7.229	7,44	14.488	14,92	100,41
3375011008	PASIRKRATONKRAMAT	8.160	8,4	7.860	8,09	16.020	16,49	103,82
3375011009	TIRTO	5.609	5,78	5.513	5,68	11.122	11,45	101,74
3375011012	PRINGREJO	9.122	9,39	8.949	9,21	18.071	18,61	101,93
<b>337501</b>	<b>KEC. PEKALONGAN BARAT</b>	<b>49.134</b>	<b>50,59</b>	<b>47.991</b>	<b>49,41</b>	<b>97.125</b>	<b>100,00</b>	<b>102,38</b>

## 2. KECAMATAN PEKALONGAN TIMUR

KODE	KELURAHAN	JENIS KELAMIN				JUMLAH PENDUDUK		RASIO JENIS KELAMIN
		LAKI-LAKI		PEREMPUAN		n (Jiwa)	(%)	
		n (Jiwa)	(%)	n (Jiwa)	(%)			
3375021002	NOYONTAANSARI	6.759	9,42	6.782	9,45	13.541	18,87	99,66
3375021004	KAUMAN	5.590	7,79	5.831	8,13	11.421	15,92	95,87
3375021007	PONCOL	6.474	9,02	6.351	8,85	12.825	17,88	101,94
3375021008	KLEGO	5.083	7,08	5.019	7,	10.102	14,08	101,28
3375021009	GAMER	2.684	3,74	2.609	3,64	5.293	7,38	102,87
3375021010	SETONO	5.825	8,12	5.630	7,85	11.455	15,97	103,46
3375021012	KALI BAROS	3.601	5,02	3.507	4,89	7.108	9,91	102,68
<b>337502</b>	<b>KEC. PEKALONGAN TIMUR</b>	<b>36.016</b>	<b>50,2</b>	<b>35.729</b>	<b>49,8</b>	<b>71.745</b>	<b>100,00</b>	<b>100,80</b>

### 3. KECAMATAN PEKALONGAN UTARA

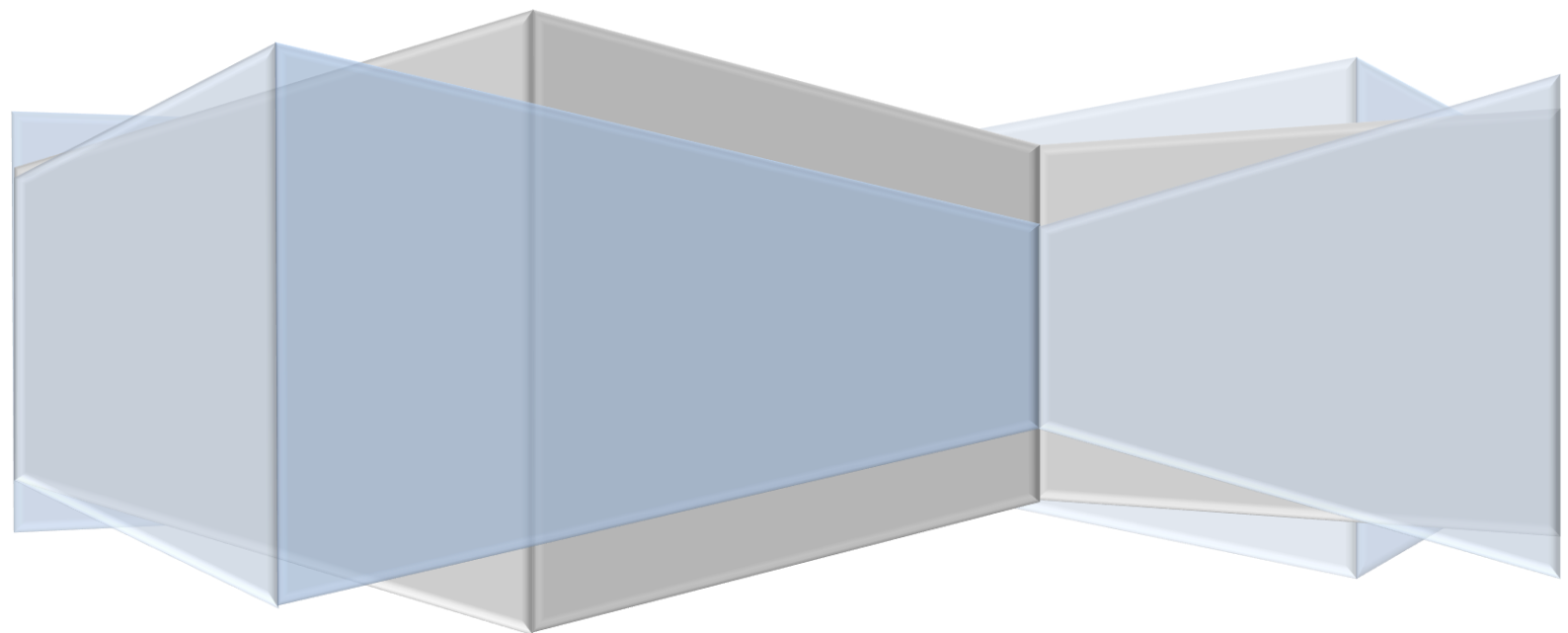
KODE	KELURAHAN	JENIS KELAMIN				JUMLAH PENDUDUK		RASIO JENIS KELAMIN
		LAKI-LAKI		PEREMPUAN		n (Jiwa)	(%)	
		n (Jiwa)	(%)	n (Jiwa)	(%)			
3375031002	KRAPYAK	9.415	11,62	9.106	11,24	18.521	22,85	103,39
3375031003	KANDANG PANJANG	6.593	8,13	6.488	8,01	13.081	16,14	101,62
3375031004	PANJANG WETAN	6.424	7,93	6.076	7,5	12.500	15,42	105,73
3375031006	PADUKUHAN KRATON	6.280	7,75	6.366	7,85	12.646	15,60	98,65
3375031007	DEGAYU	3.958	4,88	3.839	4,74	7.797	9,62	103,10
3375031009	BANDENGAN	3.145	3,88	2.997	3,7	6.142	7,58	104,94
3375031010	PANJANG BARU	5.262	6,49	5.098	6,29	10.360	12,78	103,22
<b>337503</b>	<b>KEC. PEKALONGAN UTARA</b>	<b>41.077</b>	<b>50,68</b>	<b>39.970</b>	<b>49,32</b>	<b>81.047</b>	<b>100,00</b>	<b>102,77</b>

#### 4. KECAMATAN PEKALONGAN SELATAN

KODE	KELURAHAN	JENIS KELAMIN				JUMLAH PENDUDUK		RASIO JENIS KELAMIN
		LAKI-LAKI		PEREMPUAN		n (Jiwa)	(% )	
		n (Jiwa)	(% )	n (Jiwa)	(% )			
3375041002	BANYURIP	5.653	8,55	5.642	8,54	11.295	17,09	100,19
3375041003	BUARAN KRADENAN	6.181	9,35	6.104	9,24	12.285	18,59	101,26
3375041004	JENGGOT	7.075	10,71	6.696	10,13	13.771	20,84	105,66
3375041006	KURIPAN KERTO HARJO	4.091	6,19	3.982	6,03	8.073	12,22	102,74
3375041008	KURIPAN YOSOREJO	6.727	10,18	6.341	9,6	13.068	19,78	106,09
3375041010	SOKODUWET	3.842	5,81	3.746	5,67	7.588	11,48	102,56
<b>337504</b>	<b>KEC. PEKALONGAN SELATAN</b>	<b>33.569</b>	<b>50,8</b>	<b>32.511</b>	<b>49,2</b>	<b>66.080</b>	<b>100,00</b>	<b>103,25</b>

# JUMLAH PENDUDUK

Berdasarkan Struktur Umur





**JUMLAH PENDUDUK BERDASARKAN STRUKTUR UMUR  
KOTA PEKALONGAN SEMESTER I TAHUN 2021**

UMUR	JENIS KELAMIN			JUMLAH	
	LAKI-LAKI	PEREMPUAN		n (Jiwa)	(%)
	n (Jiwa)	n (Jiwa)	(%)		
0-4	11.784	10.821	3,42	22.605	7,15
5-9	13.752	13.090	4,14	26.842	8,49
10-14	13.311	12.425	3,93	25.736	8,14
15-19	12.965	12.189	3,86	25.154	7,96
20-24	13.276	12.506	3,96	25.782	8,16
25-29	13.658	12.222	3,87	25.880	8,19
30-34	13.100	11.783	3,73	24.883	7,87
35-39	13.577	12.797	4,05	26.374	8,35
40-44	12.771	12.366	3,91	25.137	7,95
45-49	10.463	10.841	3,43	21.304	6,74
50-54	9.162	10.015	3,17	19.177	6,07
55-59	7.917	8.857	2,80	16.774	5,31
60-64	6.138	6.646	2,10	12.784	4,05
65-69	4.260	4.380	1,39	8.640	2,73
70-74	1.897	2.340	0,74	4.237	1,34
>74	1.765	2.923	0,93	4.688	1,48
<b>KOTA PEKALONGAN</b>	<b>159.796</b>	<b>156.201</b>	<b>49,43</b>	<b>315.997</b>	<b>100,00</b>

**JUMLAH PENDUDUK BERDASARKAN STRUKTUR UMUR  
MENURUT KECAMATAN  
KOTA PEKALONGAN SEMESTER I TAHUN 2021**

**1. KECAMATAN PEKALONGAN BARAT**

UMUR	LAKI-LAKI		PEREMPUAN		JUMLAH	
	n (Jiwa)	(%)	n (Jiwa)	(%)	n (Jiwa)	(%)
0-4	3.622	3,73	3.221	3,32	6.843	7,05
5-9	4.100	4,22	3.929	4,05	8.029	8,27
10-14	4.088	4,21	3.709	3,82	7.797	8,03
15-19	3.879	3,99	3.627	3,73	7.506	7,73
20-24	4.002	4,12	3.817	3,93	7.819	8,05
25-29	4.294	4,42	3.829	3,94	8.123	8,36
30-34	4.014	4,13	3.631	3,74	7.645	7,87
35-39	4.203	4,33	3.958	4,08	8.161	8,40
40-44	3.942	4,06	3.761	3,87	7.703	7,93
45-49	3.175	3,27	3.375	3,47	6.550	6,74
50-54	2.824	2,91	3.032	3,12	5.856	6,03
55-59	2.427	2,5	2.864	2,95	5.291	5,45
60-64	1.987	2,05	2.169	2,23	4.156	4,28
65-69	1.403	1,44	1.428	1,47	2.831	2,91
70-74	625	0,64	754	0,78	1.379	1,42
>74	549	0,57	887	0,91	1.436	1,48
<b>C. PEKALONGAN BAR</b>	<b>49.134</b>	<b>50,59</b>	<b>47.991</b>	<b>49,41</b>	<b>97.125</b>	<b>100,00</b>

## 2. KECAMATAN PEKALONGAN TIMUR

UMUR	LAKI-LAKI		PEREMPUAN		JUMLAH	
	n (Jiwa)	(%)	n (Jiwa)	(%)	n (Jiwa)	(%)
0-4	2.535	3,53	2.440	3,40	4.975	6,93
5-9	3.069	4,28	3.033	4,23	6.102	8,51
10-14	2.997	4,18	2.813	3,92	5.810	8,10
15-19	2.908	4,05	2.675	3,73	5.583	7,78
20-24	2.940	4,10	2.725	3,80	5.665	7,90
25-29	2.961	4,13	2.700	3,76	5.661	7,89
30-34	2.931	4,09	2.621	3,65	5.552	7,74
35-39	3.070	4,28	2.896	4,04	5.966	8,32
40-44	2.880	4,01	2.851	3,97	5.731	7,99
45-49	2.509	3,50	2.493	3,47	5.002	6,97
50-54	2.066	2,88	2.345	3,27	4.411	6,15
55-59	1.794	2,50	2.035	2,84	3.829	5,34
60-64	1.409	1,96	1.604	2,24	3.013	4,20
65-69	1.004	1,40	1.082	1,51	2.086	2,91
70-74	486	0,68	602	0,84	1.088	1,52
>74	457	0,64	814	1,13	1.271	1,77
<b>KEC. PEKALONGAN TIMUR</b>	<b>36.016</b>	<b>50,20</b>	<b>35.729</b>	<b>49,80</b>	<b>71.745</b>	<b>100,00</b>

### 3. KECAMATAN PEKALONGAN UTARA

UMUR	LAKI-LAKI		PEREMPUAN		JUMLAH	
	n (Jiwa)	(%)	n (Jiwa)	(%)	n (Jiwa)	(%)
0-4	2.891	3,57	2.676	3,30	5.567	6,87
5-9	3.492	4,31	3.132	3,86	6.624	8,17
10-14	3.402	4,20	3.169	3,91	6.571	8,11
15-19	3.467	4,28	3.359	4,14	6.826	8,42
20-24	3.521	4,34	3.267	4,03	6.788	8,38
25-29	3.456	4,26	3.021	3,73	6.477	7,99
30-34	3.319	4,10	2.930	3,62	6.249	7,71
35-39	3.347	4,13	3.197	3,94	6.544	8,07
40-44	3.251	4,01	3.249	4,01	6.500	8,02
45-49	2.702	3,33	2.803	3,46	5.505	6,79
50-54	2.385	2,94	2.611	3,22	4.996	6,16
55-59	2.088	2,58	2.320	2,86	4.408	5,44
60-64	1.645	2,03	1.704	2,10	3.349	4,13
65-69	1.137	1,40	1.171	1,44	2.308	2,85
70-74	480	0,59	625	0,77	1.105	1,36
>74	494	0,61	736	0,91	1.230	1,52
<b>KEC. PEKALONGAN UTARA</b>	<b>41.077</b>	<b>50,68</b>	<b>39.970</b>	<b>49,32</b>	<b>81.047</b>	<b>100,00</b>

#### 4. KECAMATAN PEKALONGAN SELATAN

UMUR	LAKI-LAKI		PEREMPUAN		JUMLAH	
	n (Jiwa)	(%)	n (Jiwa)	(%)	n (Jiwa)	(%)
0-4	2.736	4,14	2.484	3,76	5.220	7,90
5-9	3.091	4,68	2.996	4,53	6.087	9,21
10-14	2.824	4,27	2.734	4,14	5.558	8,41
15-19	2.711	4,10	2.528	3,83	5.239	7,93
20-24	2.813	4,26	2.697	4,08	5.510	8,34
25-29	2.947	4,46	2.672	4,04	5.619	8,50
30-34	2.836	4,29	2.601	3,94	5.437	8,23
35-39	2.957	4,47	2.746	4,16	5.703	8,63
40-44	2.698	4,08	2.505	3,79	5.203	7,87
45-49	2.077	3,14	2.170	3,28	4.247	6,43
50-54	1.887	2,86	2.027	3,07	3.914	5,92
55-59	1.608	2,43	1.638	2,48	3.246	4,91
60-64	1.097	1,66	1.169	1,77	2.266	3,43
65-69	716	1,08	699	1,06	1.415	2,14
70-74	306	0,46	359	0,54	665	1,01
>74	265	0,40	486	0,74	751	1,14
<b>KEC. PEKALONGAN SELATAN</b>	<b>33.569</b>	<b>50,80</b>	<b>32.511</b>	<b>49,20</b>	<b>66.080</b>	<b>100,00</b>

**JUMLAH PENDUDUK BERDASARKAN STRUKTUR UMUR  
MENURUT KELURAHAN  
KOTA PEKALONGAN SEMESTER I TAHUN 2021**

**1. KECAMATAN PEKALONGAN BARAT**

UMUR	MEDONO			PODOSUGIH			SAPURO KEBULEN			BENDAN KERGON		
	L	P	JUMLAH	L	P	JUMLAH	L	P	JUMLAH	L	P	JUMLAH
0-4	578	499	1.077	349	326	675	436	435	871	525	420	945
5-9	618	611	1.229	388	403	791	528	528	1.056	573	564	1.137
10-14	607	580	1.187	396	351	747	560	487	1.047	575	527	1.102
15-19	609	546	1.155	391	356	747	499	453	952	561	561	1.122
20-24	674	606	1.280	342	382	724	536	519	1.055	580	554	1.134
25-29	689	595	1.284	446	367	813	593	511	1.104	590	538	1.128
30-34	616	618	1.234	393	371	764	544	429	973	593	495	1.088
35-39	658	588	1.246	426	431	857	570	491	1.061	619	559	1.178
40-44	570	564	1.134	394	373	767	535	494	1.029	586	600	1.186
45-49	493	517	1.010	326	336	662	417	457	874	491	491	982
50-54	447	481	928	280	312	592	385	422	807	431	480	911
55-59	363	417	780	250	306	556	323	333	656	368	482	850
60-64	305	332	637	225	257	482	250	256	506	318	372	690
65-69	211	217	428	156	133	289	180	166	346	228	254	482
70-74	94	119	213	66	81	147	74	81	155	112	144	256
>74	83	119	202	59	102	161	52	82	134	109	188	297
<b>KEC. PEKALONGAN BARAT</b>	<b>7.615</b>	<b>7.409</b>	<b>15.024</b>	<b>4.887</b>	<b>4.887</b>	<b>9.774</b>	<b>6.482</b>	<b>6.144</b>	<b>12.626</b>	<b>7.259</b>	<b>7.229</b>	<b>14.488</b>

**Lanjutan Kecamatan Pekalongan Barat.....**

UMUR	PASIRKRATONKRAMAT			TIRTO			PRINGREJO			JUMLAH
	L	P	JUMLAH	L	P	JUMLAH	L	P	JUMLAH	
0-4	571	470	1041	430	389	819	733	682	1415	6.843
5-9	679	631	1310	475	458	933	839	734	1573	8.029
10-14	674	618	1292	474	435	909	802	711	1513	7.797
15-19	673	614	1287	438	437	875	708	660	1368	7.506
20-24	694	606	1300	471	466	937	705	684	1389	7.819
25-29	698	632	1330	477	452	929	801	734	1535	8.123
30-34	597	575	1172	487	428	915	784	715	1499	7.645
35-39	745	692	1437	435	428	863	750	769	1519	8.161
40-44	684	600	1284	441	427	868	732	703	1435	7.703
45-49	541	576	1117	368	393	761	539	605	1144	6.550
50-54	470	495	965	320	334	654	491	508	999	5.856
55-59	410	498	908	296	318	614	417	510	927	5.291
60-64	319	336	655	219	243	462	351	373	724	4.156
65-69	210	244	454	149	138	287	269	276	545	2.831
70-74	105	111	216	68	77	145	106	141	247	1.379
>74	90	162	252	61	90	151	95	144	239	1.436
<b>KEC. PEKALONGAN BARAT</b>	<b>8.160</b>	<b>7.860</b>	<b>16.020</b>	<b>5.609</b>	<b>5.513</b>	<b>11.122</b>	<b>9.122</b>	<b>8.949</b>	<b>18.071</b>	<b>97.125</b>

## 2. KECAMATAN PEKALONGAN TIMUR

UMUR	NOYONTAANSARI			KAUMAN			PONCOL			KLEGO		
	L	P	JUMLAH	L	P	JUMLAH	L	P	JUMLAH	L	P	JUMLAH
0-4	448	419	867	368	366	734	462	372	834	341	336	677
5-9	553	607	1.160	440	434	874	546	516	1.062	460	446	906
10-14	563	510	1.073	439	416	855	549	527	1.076	425	402	827
15-19	524	503	1.027	449	423	872	517	493	1.010	416	400	816
20-24	564	494	1.058	411	366	777	573	502	1.075	440	402	842
25-29	539	469	1.008	444	415	859	563	483	1.046	453	370	823
30-34	521	485	1.006	440	400	840	479	424	903	394	375	769
35-39	614	539	1.153	451	420	871	543	532	1.075	409	391	800
40-44	533	554	1.087	444	413	857	494	527	1.021	418	413	831
45-49	496	496	992	352	417	769	441	445	886	354	322	676
50-54	399	420	819	354	382	736	379	441	820	298	340	638
55-59	343	409	752	303	347	650	311	407	718	234	275	509
60-64	278	355	633	259	329	588	260	286	546	188	224	412
65-69	185	228	413	195	297	492	192	176	368	130	140	270
70-74	98	135	233	124	167	291	93	89	182	65	79	144
>74	101	159	260	117	239	356	72	131	203	58	104	162
<b>KEC. PEKALONGAN TIMUR</b>	<b>6.759</b>	<b>6.782</b>	<b>13.541</b>	<b>5.590</b>	<b>5.831</b>	<b>11.421</b>	<b>6.474</b>	<b>6.351</b>	<b>12.825</b>	<b>5.083</b>	<b>5.019</b>	<b>10.102</b>



**Lanjutan Kecamatan Pekalongan Timur.....**

UMUR	GAMER			SETONO			KALI BAROS			JUMLAH
	L	P	JUMLAH	L	P	JUMLAH	L	P	JUMLAH	
0-4	199	193	392	430	447	877	287	307	594	4.975
5-9	256	227	483	501	501	1.002	313	302	615	6.102
10-14	243	238	481	483	443	926	295	277	572	5.810
15-19	234	184	418	469	406	875	299	266	565	5.583
20-24	194	228	422	471	453	924	287	280	567	5.665
25-29	188	218	406	478	460	938	296	285	581	5.661
30-34	226	208	434	535	444	979	336	285	621	5.552
35-39	237	249	486	513	482	995	303	283	586	5.966
40-44	243	234	477	465	438	903	283	272	555	5.731
45-49	217	164	381	403	392	795	246	257	503	5.002
50-54	139	153	292	288	384	672	209	225	434	4.411
55-59	118	130	248	297	292	589	188	175	363	3.829
60-64	90	71	161	214	219	433	120	120	240	3.013
65-69	54	50	104	163	111	274	85	80	165	2.086
70-74	23	25	48	62	68	130	21	39	60	1.088
>74	23	37	60	53	90	143	33	54	87	1.271
<b>KEC. PEKALONGAN TIMUR</b>	<b>2.684</b>	<b>2.609</b>	<b>5.293</b>	<b>5.825</b>	<b>5.630</b>	<b>11.455</b>	<b>3.601</b>	<b>3.507</b>	<b>7.108</b>	<b>71.745</b>

### 3. KECAMATAN PEKALONGAN UTARA

UMUR	KRAPYAK			KANDANG PANJANG			PANJANG WETAN			PADUKUHAN KRATON		
	L	P	JUMLAH	L	P	JUMLAH	L	P	JUMLAH	L	P	JUMLAH
0-4	659	637	1.296	426	388	814	468	397	865	392	386	778
5-9	810	691	1.501	565	473	1.038	527	463	990	502	486	988
10-14	805	708	1.513	531	505	1.036	501	434	935	542	505	1.047
15-19	769	802	1.571	525	521	1.046	572	500	1.072	547	521	1.068
20-24	788	745	1.533	557	538	1.095	553	518	1.071	540	478	1.018
25-29	776	668	1.444	578	492	1.070	545	463	1.008	498	456	954
30-34	743	639	1.382	506	457	963	459	417	876	491	459	950
35-39	772	705	1.477	537	499	1.036	524	471	995	496	502	998
40-44	737	764	1.501	475	487	962	543	532	1.075	510	522	1.032
45-49	626	649	1.275	431	458	889	424	433	857	454	474	928
50-54	584	648	1.232	408	477	885	379	405	784	377	415	792
55-59	489	517	1.006	403	459	862	296	361	657	329	399	728
60-64	391	402	793	280	291	571	259	273	532	272	285	557
65-69	259	270	529	196	208	404	213	196	409	159	197	356
70-74	102	131	233	91	97	188	74	105	179	85	117	202
>74	105	130	235	84	138	222	87	108	195	86	164	250
<b>KEC. PEKALONGAN UTARA</b>	<b>9.415</b>	<b>9.106</b>	<b>18.521</b>	<b>6.593</b>	<b>6.488</b>	<b>13.081</b>	<b>6.424</b>	<b>6.076</b>	<b>12.500</b>	<b>6.280</b>	<b>6.366</b>	<b>12.646</b>

**Lanjutan Kecamatan Pekalongan Utara.....**

UMUR	DEGAYU			BANDENGAN			PANJANG BARU			JUMLAH
	L	P	JUMLAH	L	P	JUMLAH	L	P	JUMLAH	
0-4	319	312	631	193	220	413	434	336	770	5.567
5-9	374	330	704	268	241	509	446	448	894	6.624
10-14	307	328	635	291	273	564	425	416	841	6.571
15-19	302	320	622	271	265	536	481	430	911	6.826
20-24	336	300	636	287	248	535	460	440	900	6.788
25-29	335	325	660	276	209	485	448	408	856	6.477
30-34	399	361	760	256	211	467	465	386	851	6.249
35-39	351	325	676	244	267	511	423	428	851	6.544
40-44	302	299	601	263	248	511	421	397	818	6.500
45-49	243	244	487	210	207	417	314	338	652	5.505
50-54	201	214	415	169	180	349	267	272	539	4.996
55-59	192	174	366	150	139	289	229	271	500	4.408
60-64	132	119	251	110	111	221	201	223	424	3.349
65-69	84	71	155	88	86	174	138	143	281	2.308
70-74	41	51	92	35	44	79	52	80	132	1.105
>74	40	66	106	34	48	82	58	82	140	1.230
<b>KEC. PEKALONGAN UTARA</b>	<b>3.958</b>	<b>3.839</b>	<b>7.797</b>	<b>3.145</b>	<b>2.997</b>	<b>6.142</b>	<b>5.262</b>	<b>5.098</b>	<b>10.360</b>	<b>81.047</b>

#### 4. KECAMATAN PEKALONGAN SELATAN

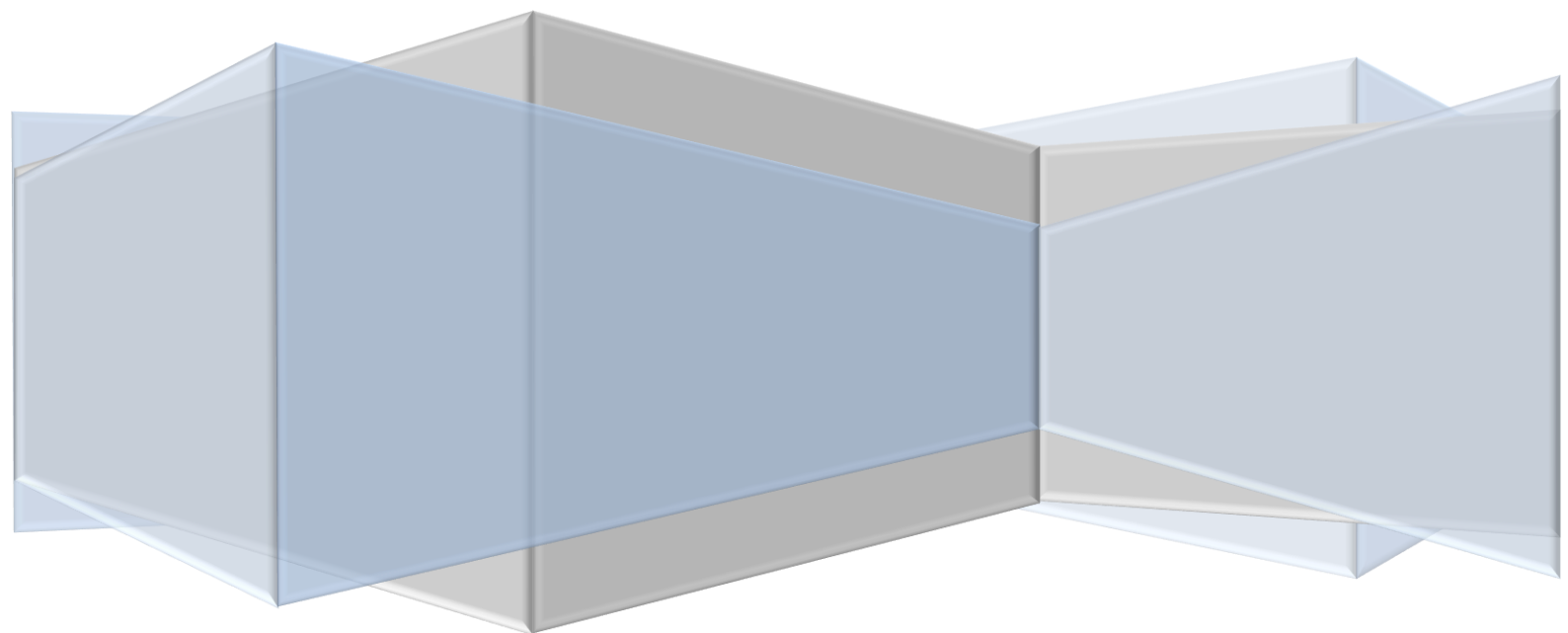
UMUR	BANYURIP			BUARAN KRADENAN			JENGGOT		
	L	P	JUMLAH	L	P	JUMLAH	L	P	JUMLAH
0-4	454	417	871	489	438	927	575	548	1.123
5-9	506	515	1.021	593	547	1.140	670	608	1.278
10-14	470	479	949	521	521	1.042	602	574	1.176
15-19	448	437	885	526	476	1.002	577	542	1.119
20-24	448	461	909	507	509	1.016	577	595	1.172
25-29	521	445	966	517	512	1.029	676	569	1.245
30-34	462	433	895	479	445	924	593	535	1.128
35-39	516	482	998	511	504	1.015	634	549	1.183
40-44	472	453	925	540	495	1.035	532	515	1.047
45-49	377	367	744	375	377	752	412	459	871
50-54	325	345	670	382	422	804	371	377	748
55-59	264	298	562	312	342	654	319	327	646
60-64	185	219	404	208	218	426	234	229	463
65-69	107	137	244	123	142	265	171	122	293
70-74	55	69	124	48	70	118	66	64	130
>74	43	85	128	50	86	136	66	83	149
<b>KEC. PEKALONGAN SELATAN</b>	<b>5.653</b>	<b>5.642</b>	<b>11.295</b>	<b>6.181</b>	<b>6.104</b>	<b>12.285</b>	<b>7.075</b>	<b>6.696</b>	<b>13.771</b>

**Lanjutan Kecamatan Pekalongan Selatan.....**

UMUR	KURIPAN KERTOHARJO			KURIPAN YOSOREJO			SOKODUWET			JUMLAH
	L	P	JUMLAH	L	P	JUMLAH	L	P	JUMLAH	
0-4	355	289	644	544	479	1.023	319	313	632	5.220
5-9	395	386	781	577	572	1.149	350	368	718	6.087
10-14	351	342	693	561	520	1.081	319	298	617	5.558
15-19	324	307	631	527	469	996	309	297	606	5.239
20-24	367	310	677	584	527	1.111	330	295	625	5.510
25-29	331	332	663	584	500	1.084	318	314	632	5.619
30-34	361	358	719	581	511	1.092	360	319	679	5.437
35-39	353	324	677	583	564	1.147	360	323	683	5.703
40-44	329	287	616	553	497	1.050	272	258	530	5.203
45-49	260	266	526	404	453	857	249	248	497	4.247
50-54	204	269	473	399	401	800	206	213	419	3.914
55-59	201	184	385	331	317	648	181	170	351	3.246
60-64	128	143	271	227	236	463	115	124	239	2.266
65-69	71	90	161	167	129	296	77	79	156	1.415
70-74	37	42	79	53	61	114	47	53	100	665
>74	24	53	77	52	105	157	30	74	104	751
<b>KEC. PEKALONGAN SELATAN</b>	<b>4.091</b>	<b>3.982</b>	<b>8.073</b>	<b>6.727</b>	<b>6.341</b>	<b>13.068</b>	<b>3.842</b>	<b>3.746</b>	<b>7.588</b>	<b>66.080</b>

# RASIO KETERGANTUNGAN

**Rasio Ketergantungan merupakan perbandingan antara penduduk usia non produktif (0-14 th dan 65 th keatas) dengan penduduk usia produktif (15-64th). Rasio ini untuk melihat seberapa besar beban tanggungan yang harus dipikul oleh penduduk produktif terhadap penduduk non produktif**



**JUMLAH PENDUDUK USIA PRODUKTIF DAN NON PRODUKTIF  
KOTA PEKALONGAN SEMESTER I TAHUN 2021**

USIA NON PRODUKTIF DAN PRODUKTIF	JENIS KELAMIN		PENDUDUK n (jiwa)	PERSEN (%)
	LAKI-LAKI	PEREMPUAN		
	n (jiwa)	n (jiwa)		
0-14 (Usia muda/non produktif)	38.847	36.336	75.239	23,81
15-64 (Usia produktif)	113.027	110.222	220.505	69,78
>=65 (Usia Tua/non produktif)	7.922	9.643	17.621	5,58
<b>KOTA PEKALONGAN</b>	<b>159.796</b>	<b>156.201</b>	<b>315.997</b>	<b>100,00</b>



**RASIO KETERGANTUNGAN BERDASARKAN JENIS KELAMIN  
KOTA PEKALONGAN SEMESTER I TAHUN 2021**

JENIS KELAMIN	RASIO KETERGANTUNGAN		
	RK USIA MUDA	RK USIA TUA	RK TOTAL
	0-14	>65	
LAKI-LAKI	34,37	7,01	41,38
PEREMPUAN	32,97	8,75	41,71
<b>KOTA PEKALONGAN</b>	<b>34,12</b>	<b>7,99</b>	<b>42,11</b>





## JUMLAH PENDUDUK PRODUKTIF DAN NON PRODUKTIF MENURUT KECAMATAN KOTA PEKALONGAN SEMESTER I TAHUN 2021

KECAMATAN	USIA MUDA 0-14 Tahun			USIA PRODUKTIF (15-64) TAHUN			USIA TUA >=65 Tahun			JUMLAH PENDUDUK NON PRODUKTIF			JUMLAH
	L	P	L+P	L	P	L+P	L	P	L+P	L	P	L+P	
PEKALONGAN BARAT	11.810	10.859	22.669	34.747	34.063	68.810	2.577	3.069	5.646	14.387	13.928	28.315	97.125
PEKALONGAN TIMUR	8.601	8.286	16.887	25.468	24.945	50.413	1.947	2.498	4.445	10.548	10.784	21.332	71.745
PEKALONGAN UTARA	9.785	8.977	18.762	29.181	28.461	57.642	2.111	2.532	4.643	11.896	11.509	23.405	81.047
PEKALONGAN SELATAN	8.651	8.214	16.865	23.631	22.753	46.384	1.287	1.544	2.831	9.938	9.758	19.696	66.080
<b>KOTA PEKALONGAN</b>	<b>38.847</b>	<b>36.336</b>	<b>75.183</b>	<b>113.027</b>	<b>110.222</b>	<b>223.249</b>	<b>7.922</b>	<b>9.643</b>	<b>17.565</b>	<b>46.769</b>	<b>45.979</b>	<b>92.748</b>	<b>315.997</b>



## RASIO KETERGANTUNGAN BERDASARKAN KELURAHAN KOTA PEKALONGAN SEMESTER I TAHUN 2021

### 1. KECAMATAN PEKALONGAN BARAT

KODE	KELURAHAN	USIA MUDA (0-14) TAHUN			USIA PRODUKTIF (15-64) TAHUN			USIA TUA (>=65) TAHUN			TOTAL	RASIO KETER- GANTU- NGAN
		L	P	JUMLAH	L	P	JUMLAH	L	P	JUMLAH		
3375011002	MEDONO	1.803	1.690	3.493	5.424	5.264	10.688	388	455	843	15.024	40,57
3375011003	PODOSUGIH	1.133	1.080	2.213	3.473	3.491	6.964	281	316	597	9774	40,35
3375011004	SAPURO KEBULEN	1.524	1.450	2.974	4.652	4.365	9.017	306	329	635	12626	40,02
3375011006	BENDAN KERGON	1.673	1.511	3.184	5.137	5.132	10.269	449	586	1.035	14488	41,08
3375011008	PASIRKRATONKRAMAT	1.924	1.719	3.643	5.831	5.624	11.455	405	517	922	16020	39,85
3375011009	TIRTO	1.379	1.282	2.661	3.952	3.926	7.878	278	305	583	11122	41,18
3375011012	PRINGREJO	2.374	2.127	4.501	6.278	6.261	12.539	470	561	1.031	18071	44,12
<b>337501</b>	<b>KEC. PEKALONGAN BARAT</b>	<b>11.810</b>	<b>10.859</b>	<b>22.669</b>	<b>34.747</b>	<b>34.063</b>	<b>68.810</b>	<b>2.577</b>	<b>3.069</b>	<b>5.646</b>	<b>97.125</b>	<b>41,15</b>

## 2. KECAMATAN PEKALONGAN TIMUR

KODE	KELURAHAN	USIA MUDA (0-14) TAHUN			USIA PRODUKTIF (15-64) TAHUN			USIA TUA (≥65) TAHUN			TOTAL	RASIO KETER- GANTU- NGAN
		L	P	JUMLAH	L	P	JUMLAH	L	P	JUMLAH		
		3375021002	NOYONTAANSARI	1.564	1536	3.100	4.811	4724	9.535	384		
3375021004	KAUMAN	1.247	1.216	2.463	3.907	3.912	7.819	436	703	1.139	11421	46,07
3375021007	PONCOL	1.557	1.415	2.972	4.560	4.540	9.100	357	396	753	12825	40,93
3375021008	KLEGO	1.226	1.184	2.410	3.604	3.512	7.116	253	323	576	10102	41,96
3375021009	GAMER	698	658	1.356	1.886	1.839	3.725	100	112	212	5293	42,09
3375021010	SETONO	1.414	1.391	2.805	4.133	3.970	8.103	278	269	547	11455	41,37
3375021012	KALI BAROS	895	886	1.781	2.567	2.448	5.015	139	173	312	7108	41,73
<b>337502</b>	<b>KEC. PEKALONGAN TIMUR</b>	<b>8.601</b>	<b>8.286</b>	<b>16.887</b>	<b>25.468</b>	<b>24.945</b>	<b>50.413</b>	<b>1.947</b>	<b>2.498</b>	<b>4.445</b>	<b>71.745</b>	<b>42,31</b>

### 3. KECAMATAN PEKALONGAN UTARA

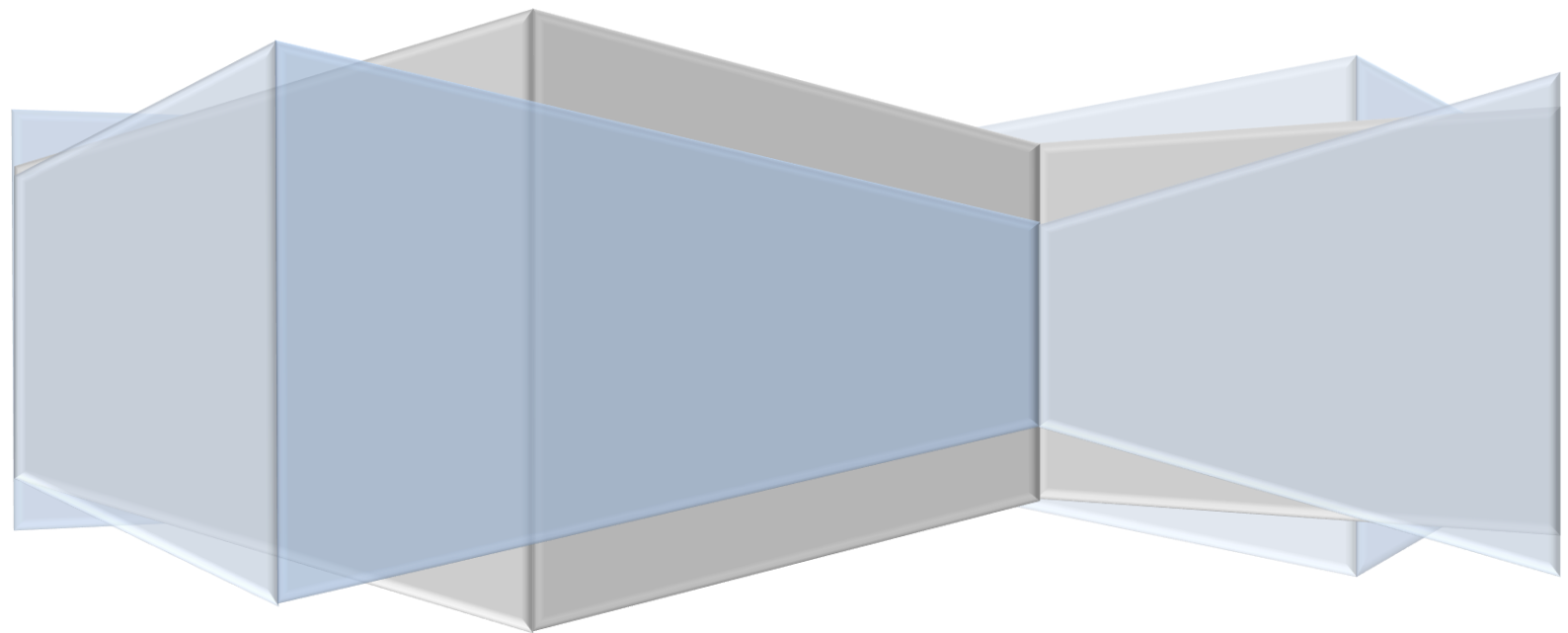
KODE	KELURAHAN	USIA MUDA (0-14) TAHUN			USIA PRODUKTIF (15-64) TAHUN			USIA TUA (≥65) TAHUN			TOTAL	RASIO KETERANGAN TUNGAN
		L	P	JUMLAH	L	P	JUMLAH	L	P	JUMLAH		
		3375031002	KRAPYAK	2.274	2.036	4.310	6.675	6.539	13.214	466		
3375031003	KANDANG PANJANG	1.522	1.366	2.888	4.700	4.679	9.379	371	443	814	13.081	39,47
3375031004	PANJANG WETAN	1.496	1.294	2.790	4.554	4.373	8.927	374	409	783	12.500	40,02
3375031006	PADUKUHAN KRATON	1.436	1.377	2.813	4.514	4.511	9.025	330	478	808	12.646	40,12
3375031007	DEGAYU	1.000	970	1.970	2.793	2.681	5.474	165	188	353	7.797	42,44
3375031009	BANDENGAN	752	734	1.486	2.236	2.085	4.321	157	178	335	6.142	42,14
3375031010	PANJANG BARU	1.305	1.200	2.505	3.709	3.593	7.302	248	305	553	10.360	41,88
<b>337503</b>	<b>KEC. PEKALONGAN UTARA</b>	<b>9.785</b>	<b>8.977</b>	<b>18.762</b>	<b>29.181</b>	<b>28.461</b>	<b>57.642</b>	<b>2.111</b>	<b>2.532</b>	<b>4.643</b>	<b>81.047</b>	<b>40,60</b>

#### 4. KECAMATAN PEKALONGAN SELATAN

KODE	KELURAHAN	USIA MUDA 0-14			USIA PRODUKTIF 15-64			USIA TUA >=65			TOTAL	RASIO KETERG ANTUN GAN			
		TAHUN			L	P	JUMLAH	L	P	JUMLAH			L	P	JUMLAH
		L	P	JUMLAH	L	P	JUMLAH	L	P	JUMLAH			L	P	JUMLAH
3375041002	BANYURIP	1.430	1.411	2.841	4.018	3.940	7.958	205	291	496	11.295	41,93			
3375041003	BUARAN KRADENAN	1.603	1.506	3.109	4.357	4.300	8.657	221	298	519	12.285	41,91			
3375041004	JENGGOT	1.847	1.730	3.577	4.925	4.697	9.622	303	269	572	13.771	43,12			
3375041006	KURIPAN KERTOHARJO	1.101	1.017	2.118	2.858	2.780	5.638	132	185	317	8.073	43,19			
3375041008	KURIPAN YOSOREJO	1.682	1.571	3.253	4.773	4.475	9.248	272	295	567	13.068	41,31			
3375041010	SOKODUWET	988	979	1.967	2.700	2.561	5.261	154	206	360	7.588	44,23			
<b>337504</b>	<b>KEC. PEKALONGAN SELATAN</b>	<b>8.651</b>	<b>8.214</b>	<b>16.865</b>	<b>23.631</b>	<b>22.753</b>	<b>46.384</b>	<b>1.287</b>	<b>1.544</b>	<b>2.831</b>	<b>66.080</b>	<b>42,46</b>			

# JUMLAH PENDUDUK

Berdasarkan Status Perkawinan



**JUMLAH PENDUDUK BERDASARKAN STATUS PERKAWINAN  
KOTA PEKALONGAN SEMESTER I TAHUN 2021**

STATUS PERKAWINAN	LAKI-LAKI		PEREMPUAN		JUMLAH	
	n (jiwa)	(%)	n (jiwa)	(%)	n (jiwa)	(%)
BELUM KAWIN	83.741	26,50	67.148	21,25	150.889	47,75
KAWIN	70.663	22,36	72.212	22,85	142.875	45,21
CERAI HIDUP	2.352	0,74	3.691	1,17	6.043	1,91
CERAI MATI	3.040	0,96	13.150	4,16	16.190	5,12
<b>KOTA PEKALONGAN</b>	<b>159.796</b>	<b>50,57</b>	<b>156.201</b>	<b>49,43</b>	<b>315.997</b>	<b>100,00</b>

**JUMLAH PENDUDUK BERDASARKAN STATUS PERKAWINAN  
MENURUT KECAMATAN  
KOTA PEKALONGAN SEMESTER I TAHUN 2021**

KODE	NAMA KECAMATAN	BELUM KAWIN			KAWIN			CERAI HIDUP			CERAI MATI			PENDUDUK	
		L	P	JUMLAH	L	P	JUMLAH	L	P	JUMLAH	L	P	JUMLAH	n (jiwa)	(%)
337501	PEKALONGAN BARAT	25.509	20.368	45.877	21.910	22.404	44.314	735	1.130	1.865	980	4.089	5.069	97.125	30,74
337502	PEKALONGAN TIMUR	18.780	15.335	34.115	16.018	16.463	32.481	539	865	1.404	679	3.066	3.745	71.745	22,70
337503	PEKALONGAN UTARA	21.498	17.060	38.558	18.079	18.415	36.494	676	1.057	1.733	824	3.438	4.262	81.047	25,65
337504	PEKALONGAN SELATAN	17.954	14.385	32.339	14.656	14.930	29.586	402	639	1.041	557	2.557	3.114	66.080	20,91
<b>KOTA PEKALONGAN</b>		<b>83.741</b>	<b>67.148</b>	<b>150.889</b>	<b>70.663</b>	<b>72.212</b>	<b>142.875</b>	<b>2.352</b>	<b>3.691</b>	<b>6.043</b>	<b>3.040</b>	<b>13.150</b>	<b>16.190</b>	<b>315.997</b>	<b>100,0</b>



**JUMLAH PENDUDUK BERDASARKAN STATUS PERKAWINAN  
MENURUT KELURAHAN  
KOTA PEKALONGAN SEMESTER I TAHUN 2021**

**1. KECAMATAN PEKALONGAN BARAT**

KODE	KELURAHAN	BELUM KAWIN			KAWIN			CERAI HIDUP			CERAI MATI			PENDUDUK	
		L	P	JUMLAH	L	P	JUMLAH	L	P	JUMLAH	L	P	JUMLAH	n (jiwa)	(%)
3375011002	MEDONO	4.013	3.201	7.214	3.342	3.433	6.775	124	168	292	136	607	743	15.024	15,47
3375011003	PODOSUGIH	2.490	2.086	4.576	2.216	2.264	4.480	63	98	161	118	439	557	9.774	10,06
3375011004	SAPURO KEBULEN	3.378	2.621	5.999	2.862	2.933	5.795	112	125	237	130	465	595	12.626	13,00
3375011006	BENDAN KERGON	3.786	3.062	6.848	3.181	3.207	6.388	122	206	328	170	754	924	14.488	14,92
3375011008	PASIRKRATONKRAMAT	4.251	3.263	7.514	3.623	3.718	7.341	111	188	299	175	691	866	16.020	16,49
3375011009	TIRTO	2.842	2.354	5.196	2.573	2.602	5.175	85	122	207	109	435	544	11.122	11,45
3375011012	PRINGREJO	4.749	3.781	8.530	4.113	4.247	8.360	118	223	341	142	698	840	18.071	18,61
<b>337501</b>	<b>KEC. PEKALONGAN BARAT</b>	<b>25.509</b>	<b>20.368</b>	<b>45.877</b>	<b>21.910</b>	<b>22.404</b>	<b>44.314</b>	<b>735</b>	<b>1.130</b>	<b>1.865</b>	<b>980</b>	<b>4.089</b>	<b>5.069</b>	<b>97.125</b>	<b>100,0</b>

## 2. KECAMATAN PEKALONGAN TIMUR

KODE	KELURAHAN	BELUM KAWIN			KAWIN			CERAI HIDUP			CERAI MATI			PENDUDUK	
		L	P	JUMLAH	L	P	JUMLAH	L	P	JUMLAH	L	P	JUMLAH	n (jiwa)	(%)
3375021002	NOYONTAANSARI	3.540	2.894	6.434	2.978	3.069	6.047	95	156	251	146	663	809	13.541	18,87
3375021004	KAUMAN	2.973	2.550	5.523	2.401	2.531	4.932	100	153	253	116	597	713	11.421	15,92
3375021007	PONCOL	3.423	2.704	6.127	2.827	2.921	5.748	102	183	285	122	543	665	12.825	17,88
3375021008	KLEGO	2.725	2.207	4.932	2.200	2.268	4.468	70	120	190	88	424	512	10.102	14,08
3375021009	GAMER	1.318	1.101	2.419	1.274	1.285	2.559	48	59	107	44	164	208	5.293	7,38
3375021010	SETONO	2.945	2.380	5.325	2.695	2.711	5.406	82	114	196	103	425	528	11.455	15,97
3375021012	KALI BAROS	1.856	1.499	3.355	1.643	1.678	3.321	42	80	122	60	250	310	7.108	9,91
<b>337502</b>	<b>KEC. PEKALONGAN TIMUR</b>	<b>18.780</b>	<b>15.335</b>	<b>34.115</b>	<b>16.018</b>	<b>16.463</b>	<b>32.481</b>	<b>539</b>	<b>865</b>	<b>1.404</b>	<b>679</b>	<b>3.066</b>	<b>3.745</b>	<b>71.745</b>	<b>100,00</b>

### 3. KECAMATAN PEKALONGAN UTARA

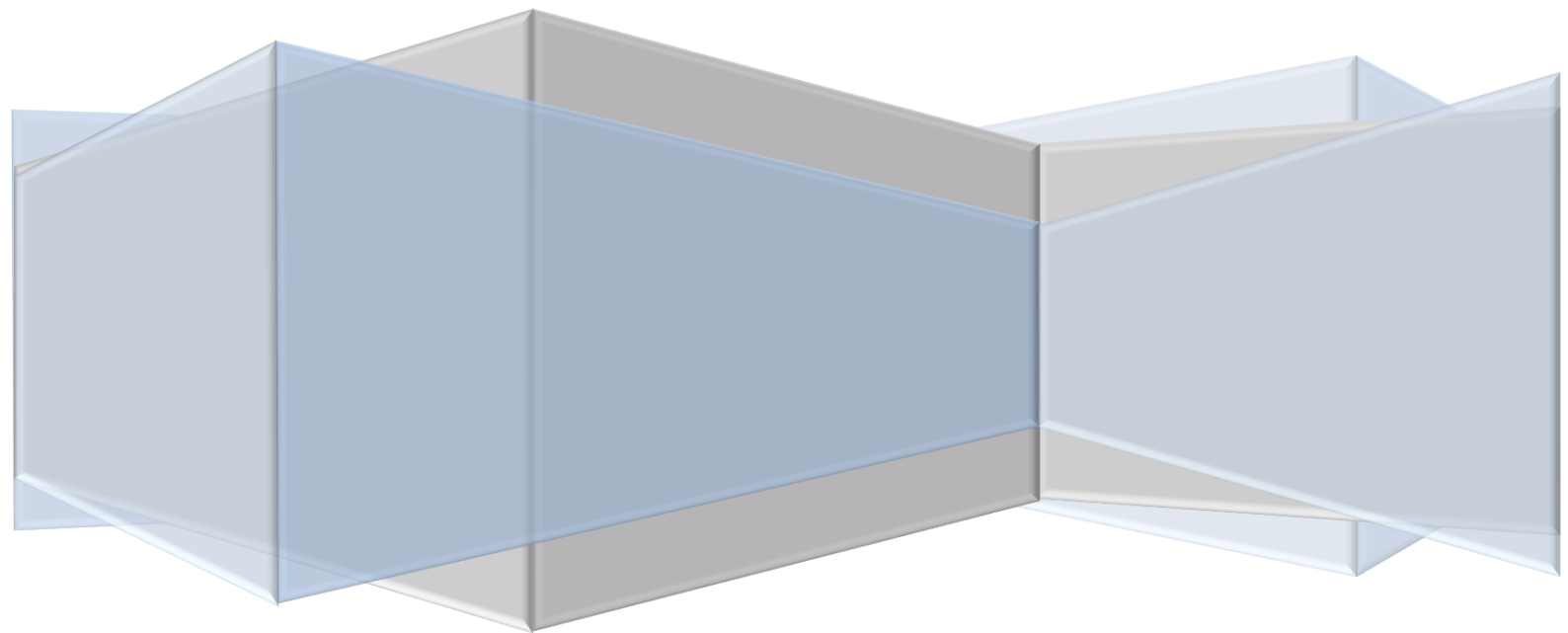
KODE	KELURAHAN	BELUM KAWIN			KAWIN			CERAI HIDUP			CERAI MATI			PENDUDUK	
		L	P	JUMLAH	L	P	JUMLAH	L	P	JUMLAH	L	P	JUMLAH	n (jiwa)	(%)
3375031002	KRAPYAK	5.036	3.937	8.973	4.103	4.191	8.294	129	193	322	147	785	932	18.521	22,85
3375031003	KANDANG PANJANG	3.407	2.734	6.141	2.902	2.978	5.880	127	187	314	157	589	746	13.081	16,14
3375031004	PANJANG WETAN	3.390	2.532	5.922	2.772	2.799	5.571	108	174	282	154	571	725	12.500	15,42
3375031006	PADUKUHAN KRATON	3.261	2.811	6.072	2.791	2.829	5.620	99	163	262	129	563	692	12.646	15,60
3375031007	DEGAYU	2.007	1.619	3.626	1.830	1.871	3.701	61	97	158	60	252	312	7.797	9,62
3375031009	BANDENGAN	1.615	1.267	2.882	1.390	1.403	2.793	68	82	150	72	245	317	6.142	7,58
3375031010	PANJANG BARU	2.782	2.160	4.942	2.291	2.344	4.635	84	161	245	105	433	538	10.360	12,78
<b>337503</b>	<b>KEC. PEKALONGAN UTARA</b>	<b>21.498</b>	<b>17.060</b>	<b>38.558</b>	<b>18.079</b>	<b>18.415</b>	<b>36.494</b>	<b>676</b>	<b>1.057</b>	<b>1.733</b>	<b>824</b>	<b>3.438</b>	<b>4.262</b>	<b>81.047</b>	<b>100,00</b>

#### 4. KECAMATAN PEKALONGAN SELATAN

KODE	KELURAHAN	BELUM KAWIN			KAWIN			CERAI HIDUP			CERAI MATI			PENDUDUK	
		L	P	JUMLAH	L	P	JUMLAH	L	P	JUMLAH	L	P	JUMLAH	n (jiwa)	(%)
3375041002	BANYURIP	3.061	2.546	5.607	2.405	2.483	4.888	71	119	190	116	494	610	11.295	17,09
3375041003	BUARAN KRADENAN	3.327	2.736	6.063	2.672	2.724	5.396	76	115	191	106	529	635	12.285	18,59
3375041004	JENGGOT	3.797	3.016	6.813	3.099	3.133	6.232	80	116	196	99	431	530	13.771	20,84
3375041006	KURIPAN KERTOHARJO	2.213	1.759	3.972	1.790	1.846	3.636	39	76	115	49	301	350	8.073	12,22
3375041008	KURIPAN YOSOREJO	3.512	2.688	6.200	2.992	2.998	5.990	95	133	228	128	522	650	13.068	19,78
3375041010	SOKODUWET	2.044	1.640	3.684	1.698	1.746	3.444	41	80	121	59	280	339	7.588	11,48
<b>337504</b>	<b>KEC. PEKALONGAN SELATAN</b>	<b>17.954</b>	<b>14.385</b>	<b>32.339</b>	<b>14.656</b>	<b>14.930</b>	<b>29.586</b>	<b>402</b>	<b>639</b>	<b>1.041</b>	<b>557</b>	<b>2.557</b>	<b>3.114</b>	<b>66.080</b>	<b>100,0</b>

# JUMLAH PENDUDUK

Berdasarkan Golongan Darah



**JUMLAH PENDUDUK BERDASARKAN GOLONGAN DARAH  
KOTA PEKALONGAN SEMESTER I TAHUN 2021**

JENIS GOLONGAN DARAH	LAKI-LAKI		PEREMPUAN		JUMLAH
	n (jiwa)	%	n (jiwa)	%	
A	5.223	1,653	5.779	1,829	11.002
B	7.216	2,284	7.690	2,434	14.906
AB	2.287	0,724	2.295	0,726	4.582
O	10.821	3,424	10.983	3,476	21.804
A+	66	0,021	73	0,023	139
A-	9	0,003	11	0,003	20
B+	64	0,020	69	0,022	133
B-	11	0,003	18	0,006	29
AB+	26	0,008	35	0,011	61
AB-	38	0,012	22	0,007	60
O+	93	0,029	65	0,021	158
O-	233	0,074	202	0,064	435
Tidak tahu	133.709	42,313	128.959	40,810	262.668
<b>KOTA PEKALONGAN</b>	<b>159.796</b>	<b>50,57</b>	<b>156.201</b>	<b>49,43</b>	<b>315.997</b>

**JUMLAH PENDUDUK BERDASARKAN GOLONGAN DARAH  
MENURUT KECAMATAN  
KOTA PEKALONGAN SEMESTER I TAHUN 2021**

**1. KECAMATAN PEKALONGAN BARAT**

UMUR	LAKI-LAKI		PEREMPUAN		JUMLAH	
	n (Jiwa)	(%)	n (Jiwa)	(%)	n (Jiwa)	(%)
A	2.276	2,343	2.510	2,584	4.786	4,93
B	3.295	3,393	3.557	3,662	6.852	7,05
AB	1.070	1,102	1.068	1,100	2.138	2,20
O	4.710	4,849	4.934	5,080	9.644	9,93
A+	24	0,025	29	0,030	53	0,05
A-	3	0,003	6	0,006	9	0,01
B+	25	0,026	21	0,022	46	0,05
B-	3	0,003	5	0,005	8	0,01
AB+	9	0,009	14	0,014	23	0,02
AB-	11	0,011	5	0,005	16	0,02
O+	24	0,025	25	0,026	49	0,05
O-	51	0,053	41	0,042	92	0,09
Tidak tahu	37.633	38,747	35.776	36,835	73.409	75,58
<b>KEC. PEKALONGAN BARAT</b>	<b>49.134</b>	<b>50,59</b>	<b>47.991</b>	<b>49,41</b>	<b>97.125</b>	<b>100,00</b>

## 2. KECAMATAN PEKALONGAN TIMUR

UMUR	LAKI-LAKI		PEREMPUAN		JUMLAH	
	n (Jiwa)	(%)	n (Jiwa)	(%)	n (Jiwa)	(%)
A	1.124	1,567	1.195	1,666	2.319	3,232
B	1.378	1,921	1.467	2,045	2.845	3,965
AB	463	0,645	425	0,592	888	1,238
O	2.336	3,256	2.306	3,214	4.642	6,470
A+	16	0,022	10	0,014	26	0,036
A-	1	0,001	1	0,001	2	0,003
B+	7	0,010	18	0,025	25	0,035
B-	3	0,004	2	0,003	5	0,007
AB+	6	0,008	4	0,006	10	0,014
AB-	14	0,020	7	0,010	21	0,029
O+	26	0,036	17	0,024	43	0,060
O-	59	0,082	52	0,072	111	0,155
Tidak tahu	30.583	42,627	30.225	42,128	60.808	84,756
<b>KEC. PEKALONGAN TIMUR</b>	<b>36.016</b>	<b>50,20</b>	<b>35.729</b>	<b>49,80</b>	<b>71.745</b>	<b>100,00</b>



### 3. KECAMATAN PEKALONGAN UTARA

UMUR	LAKI-LAKI		PEREMPUAN		JUMLAH	
	n (Jiwa)	(%)	n (Jiwa)	(%)	n (Jiwa)	(%)
A	1.306	1,611	1.520	1,875	2.826	3,49
B	1.831	2,259	1.943	2,397	3.774	4,66
AB	507	0,626	561	0,692	1.068	1,32
O	2.726	3,363	2.754	3,398	5.480	6,76
A+	9	0,011	17	0,021	26	0,03
A-	3	0,004	4	0,005	7	0,01
B+	14	0,017	14	0,017	28	0,03
B-	5	0,006	10	0,012	15	0,02
AB+	6	0,007	11	0,014	17	0,02
AB-	6	0,007	6	0,007	12	0,01
O+	14	0,017	5	0,006	19	0,02
O-	92	0,114	87	0,107	179	0,22
Tidak tahu	34.558	42,639	33.038	40,764	67.596	83,40
<b>KEC. PEKALONGAN UTARA</b>	<b>41.077</b>	<b>50,68</b>	<b>39.970</b>	<b>49,32</b>	<b>81.047</b>	<b>100,00</b>

#### 4. KECAMATAN PEKALONGAN SELATAN

UMUR	LAKI-LAKI		PEREMPUAN		JUMLAH	
	n (Jiwa)	(%)	n (Jiwa)	(%)	n (Jiwa)	(%)
A	517	0,782	554	0,838	1.071	1,621
B	712	1,077	723	1,094	1.435	2,172
AB	247	0,374	241	0,365	488	0,738
O	1.049	1,587	989	1,497	2.038	3,084
A+	17	0,026	17	0,026	34	0,051
A-	2	0,003	0	0,000	2	0,003
B+	18	0,027	16	0,024	34	0,051
B-	0	0,000	1	0,002	1	0,002
AB+	5	0,008	6	0,009	11	0,017
AB-	7	0,011	4	0,006	11	0,017
O+	29	0,044	18	0,027	47	0,071
O-	31	0,047	22	0,033	53	0,080
Tidak tahu	30.935	46,814	29.920	45,278	60.855	92,093
<b>KEC. PEKALONGAN SELATAN</b>	<b>33.569</b>	<b>50,80</b>	<b>32.511</b>	<b>49,20</b>	<b>66.080</b>	<b>100,00</b>

**JUMLAH PENDUDUK MENURUT GOLONGAN DARAH  
BERDASARKAN KELURAHAN  
KOTA PEKALONGAN SEMESTER I TAHUN 2021**

**1. KECAMATAN PEKALONGAN BARAT**

GOLONGAN DARAH	MEDONO			PODOSUGIH			SAPURO KEBULEN			BENDAN KERGON		
	L	P	JUMLAH	L	P	JUMLAH	L	P	JUMLAH	L	P	JUMLAH
A	390	433	823	283	315	598	245	260	505	433	469	902
B	533	607	1,140	436	429	865	393	394	787	571	619	1,190
AB	195	195	390	122	141	263	125	112	237	183	180	363
O	802	857	1,659	605	662	1,267	556	584	1,140	856	895	1,751
A+	2	4	6	3	3	6	1	2	3	4	6	10
A-	2	2	4	0	2	2	1	0	1	0	2	2
B+	4	5	9	2	3	5	4	4	8	6	4	10
B-	1	1	2	0	0	0	1	1	2	0	0	0
AB+	0	1	1	0	2	2	2	1	3	2	5	7
AB-	2	1	3	0	0	0	3	1	4	1	0	1
O+	5	2	7	2	0	2	2	1	3	5	4	9
O-	12	8	20	2	1	3	4	6	10	9	1	10
Tidak tahu	5,667	5,293	10,960	3,432	3,329	6,761	5,145	4,778	9,923	5,189	5,044	10,233
<b>JUMLAH</b>	<b>7,615</b>	<b>7,409</b>	<b>15,024</b>	<b>4,887</b>	<b>4,887</b>	<b>9,774</b>	<b>6,482</b>	<b>6,144</b>	<b>12,626</b>	<b>7,259</b>	<b>7,229</b>	<b>14,488</b>

**Lanjutan Kecamatan Pekalongan Barat.....**

GOLONGAN DARAH	PASIRKRATONKRAMAT			TIRTO			PRINGREJO			KEC. PEKALONGAN BARAT
	L	P	JUMLAH	L	P	JUMLAH	L	P	JUMLAH	
A	314	352	666	267	287	554	344	394	738	4,786
B	429	494	923	396	436	832	537	578	1,115	6,852
AB	137	146	283	135	144	279	173	150	323	2,138
O	655	672	1,327	557	558	1,115	679	706	1,385	9,644
A+	2	5	7	3	4	7	9	5	14	53
A-	0	0	0	0	0	0	0	0	0	9
B+	5	1	6	0	4	4	4	0	4	46
B-	0	1	1	1	1	2	0	1	1	8
AB+	1	0	1	1	2	3	3	3	6	23
AB-	3	1	4	2	2	4	0	0	0	16
O+	4	5	9	2	4	3	4	9	13	46
O-	11	11	22	6	6	12	7	8	15	92
Tidak tahu	6,599	6,172	12,771	4,239	4,065	8,304	7,362	7,095	14,457	73,409
<b>JUMLAH</b>	<b>8,160</b>	<b>7,860</b>	<b>16,020</b>	<b>5,609</b>	<b>5,513</b>	<b>11,122</b>	<b>9,122</b>	<b>8,949</b>	<b>18,071</b>	<b>97,125</b>

## 2. KECAMATAN PEKALONGAN TIMUR

GOLONGAN DARAH	NOYONTAANSARI			KAUMAN			PONCOL			KLEGO		
	L	P	JUMLAH	L	P	JUMLAH	L	P	JUMLAH	L	P	JUMLAH
A	277	287	564	256	257	513	270	288	558	148	174	322
B	341	393	734	292	272	564	293	330	623	188	190	378
AB	127	114	241	97	87	184	109	114	223	48	53	101
O	622	611	1,233	476	505	981	495	474	969	330	327	657
A+	0	0	0	3	2	5	6	3	9	4	3	7
A-	0	1	1	1	0	1	0	0	0	0	0	0
B+	3	3	6	1	6	7	1	2	3	2	4	6
B-	2	1	3	0	1	1	0	0	0	0	0	0
AB+	1	0	1	0	0	0	2	0	2	0	1	1
AB-	3	7	10	1	0	1	2	0	2	4	0	4
O+	10	7	17	4	2	6	3	2	5	3	1	4
O-	14	12	26	3	6	9	8	6	14	16	15	31
Tidak tahu	5,359	5,346	10,705	4,456	4,693	9,149	5,285	5,132	10,417	4,340	4,251	8,591
<b>JUMLAH</b>	<b>6,759</b>	<b>6,782</b>	<b>13,541</b>	<b>5,590</b>	<b>5,831</b>	<b>11,421</b>	<b>6,474</b>	<b>6,351</b>	<b>12,825</b>	<b>5,083</b>	<b>5,019</b>	<b>10,102</b>

**Lanjutan Kecamatan Pekalongan Timur.....**

GOLONGAN DARAH	GAMER			SETONO			KALI BAROS			PEKALONGAN TIMUR
	L	P	JUMLAH	L	P	JUMLAH	L	P	JUMLAH	
A	29	31	60	94	101	195	50	57	107	2,319
B	58	64	122	133	138	271	73	80	153	2,845
AB	13	13	26	41	28	69	28	16	44	888
O	88	76	164	217	217	434	108	96	204	4,642
A+	1	1	2	1	1	2	1	0	1	26
A-	0	0	0	0	0	0	0	0	0	2
B+	0	1	1	0	1	1	0	1	1	25
B-	0	0	0	1	0	1	0	0	0	5
AB+	1	2	3	1	1	2	1	0	1	10
AB-	1	0	1	3	0	3	0	0	0	21
O+	2	0	2	2	3	5	2	2	4	43
O-	4	3	7	7	7	14	7	3	10	111
Tidak tahu	2,487	2,418	4,905	5,325	5,133	10,458	3,331	3,252	6,583	60,808
<b>JUMLAH</b>	<b>2,684</b>	<b>2,609</b>	<b>5,293</b>	<b>5,825</b>	<b>5,630</b>	<b>11,455</b>	<b>3,601</b>	<b>3,507</b>	<b>7,108</b>	<b>71,745</b>

### 3. KECAMATAN PEKALONGAN UTARA

GOLONGAN DARAH	KRAPYAK			KANDANG PANJANG			PANJANG WETAN			PADUKUHAN KRATON		
	L	P	JUMLAH	L	P	JUMLAH	L	P	JUMLAH	L	P	JUMLAH
A	301	362	663	335	366	701	195	217	412	238	295	533
B	467	490	957	434	450	884	264	290	554	364	350	714
AB	118	131	249	119	138	257	70	99	169	98	101	199
O	681	633	1,314	652	687	1,339	414	446	860	467	507	974
A+	2	4	6	3	2	5	1	3	4	0	5	5
A-	0	0	0	0	2	2	1	0	1	2	1	3
B+	7	3	10	4	5	9	2	1	3	0	3	3
B-	1	5	6	1	2	3	1	1	2	0	0	0
AB+	3	4	7	1	4	5	2	1	3	0	1	1
AB-	2	0	2	2	0	2	1	3	4	0	1	1
O+	3	0	3	1	0	1	1	1	2	5	4	9
O-	16	19	35	25	20	45	10	14	24	20	17	37
Tidak tahu	7,814	7,455	15,269	5,016	4,812	9,828	5,462	5,000	10,462	5,086	5,081	10,167
<b>JUMLAH</b>	<b>9,415</b>	<b>9,106</b>	<b>18,521</b>	<b>6,593</b>	<b>6,488</b>	<b>13,081</b>	<b>6,424</b>	<b>6,076</b>	<b>12,500</b>	<b>6,280</b>	<b>6,366</b>	<b>12,646</b>

**Lanjutan Kecamatan Pekalongan Utara.....**

GOLONGAN DARAH	DEGAYU			BANDENGAN			PANJANG BARU			KEC. PEKALONGAN UTARA
	L	P	JUMLAH	L	P	JUMLAH	L	P	JUMLAH	
A	47	42	89	57	57	114	133	181	314	2,826
B	43	57	100	70	87	157	189	219	408	3,774
AB	9	12	21	20	21	41	73	59	132	1,068
O	81	66	147	127	127	254	304	288	592	5,480
A+	0	0	0	1	2	3	1	1	2	25
A-	0	0	0	0	0	0	0	1	1	7
B+	0	0	0	0	0	0	1	2	3	28
B-	0	1	1	0	0	0	2	1	3	15
AB+	0	0	0	0	1	1	0	0	0	17
AB-	1	0	1	1	1	2	0	1	1	13
O+	1	0	1	0	0	0	3	0	3	19
O-	6	5	11	4	8	12	11	4	15	179
Tidak tahu	3,770	3,656	7,426	2,866	2,693	5,559	4,544	4,341	8,885	67,596
<b>JUMLAH</b>	<b>3,958</b>	<b>3,839</b>	<b>7,797</b>	<b>3,146</b>	<b>2,997</b>	<b>6,143</b>	<b>5,261</b>	<b>5,098</b>	<b>10,359</b>	<b>81,047</b>



#### 4. KECAMATAN PEKALONGAN SELATAN

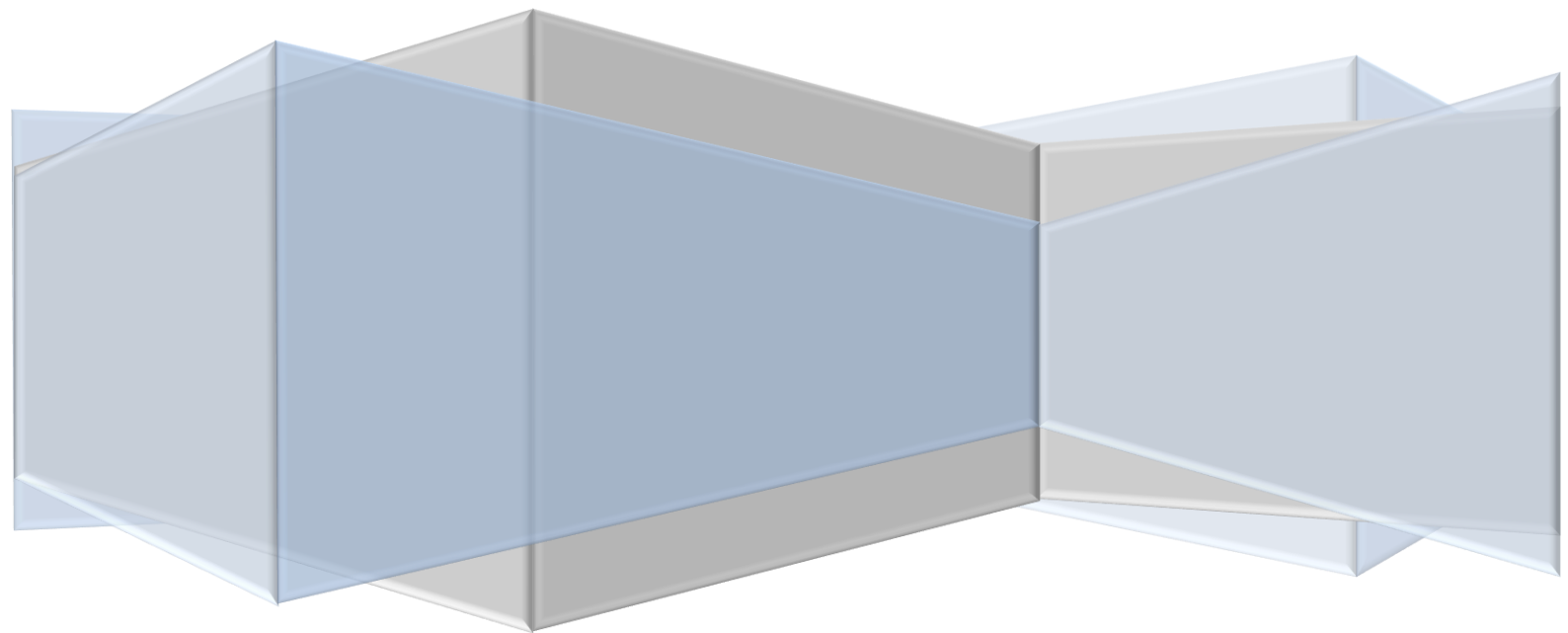
GOLONGAN DARAH	BANYURIP			BUARAN KRADENAN			JENGGOT			KURIPAN KERTO HARJO		
	L	P	JUMLAH	L	P	JUMLAH	L	P	JUMLAH	L	P	JUMLAH
A	67	76	143	85	93	178	97	106	203	79	84	163
B	124	120	244	140	147	287	137	116	253	106	133	239
AB	40	40	80	45	52	97	44	42	86	52	43	95
O	193	175	368	156	159	315	185	184	369	188	162	350
A+	6	8	14	4	2	6	2	2	4	2	1	3
A-	0	0	0	0	0	0	1	0	1	1	0	1
B+	11	8	19	4	2	6	0	0	0	1	0	1
B-	0	0	0	0	0	0	0	1	1	0	0	0
AB+	2	4	6	0	0	0	0	0	0	0	1	1
AB-	1	0	1	1	1	2	0	1	1	1	1	2
O+	16	7	23	4	5	9	2	1	3	2	2	4
O-	3	6	9	4	2	6	7	4	11	9	4	13
Tidak tahu	5.190	5.198	10.388	5.738	5.641	11.379	6.600	6.239	12.839	3.650	3.551	7.201
<b>JUMLAH</b>	<b>5.653</b>	<b>5.642</b>	<b>11.295</b>	<b>6.181</b>	<b>6.104</b>	<b>12.285</b>	<b>7.075</b>	<b>6.696</b>	<b>13.771</b>	<b>4.091</b>	<b>3.982</b>	<b>8.073</b>

**Lanjutan Kecamatan Pekalongan Selatan.....**

GOLONGAN DARAH	KURIPAN YOSOREJO			SOKODUWET			KEC. PEKALONGAN SELATAN
	L	P	JUMLAH	L	P	JUMLAH	
A	136	146	282	53	49	102	1.071
B	156	144	300	49	63	112	1.435
AB	50	43	93	16	21	37	488
O	252	222	474	75	87	162	2.038
A+	2	3	5	1	1	2	34
A-	0	0	0	0	0	0	2
B+	2	6	8	0	0	0	34
B-	0	0	0	0	0	0	1
AB+	2	1	3	1	0	1	11
AB-	4	1	5	0	0	0	11
O+	3	1	4	2	2	4	47
O-	7	4	11	1	2	3	53
Tidak tahu	6.113	5.770	11.883	3.644	3.521	7.165	60.855
<b>JUMLAH</b>	<b>6.727</b>	<b>6.341</b>	<b>13.068</b>	<b>3.842</b>	<b>3.746</b>	<b>7.588</b>	<b>66.080</b>

# JUMLAH PENDUDUK

Berdasarkan Pendidikan Terakhir



**JUMLAH PENDUDUK BERDASARKAN PENDIDIKAN TERAKHIR  
KOTA PEKALONGAN SEMESTER I TAHUN 2021**

PENDIDIKAN TERAKHIR	JENIS KELAMIN				JUMLAH	
	LAKI-LAKI		PEREMPUAN		n (jiwa)	(%)
	n (jiwa)	(%)	n (jiwa)	(%)		
Tidak/Belum Sekolah	32.162	10,18	31.306	9,91	63.468	20,09
Belum Tamat SD/Sederajat	18.737	5,93	17.546	5,55	36.283	11,48
Tamat SD/Sederajat	41.148	13,02	41.244	13,05	82.392	26,07
SLTP/Sederajat	27.336	8,65	25.537	8,08	52.873	16,73
SLTA/Sederajat	30.806	9,75	29.687	9,39	60.493	19,14
Diploma I/II	289	0,09	528	0,17	817	0,26
Akademi/Diploma III/S. Muda	1.961	0,62	2.709	0,86	4.670	1,48
Diploma IV/Strata I	6.904	2,18	7.351	2,33	14.255	4,51
Strata II	442	0,14	282	0,09	724	0,23
Strata III	11	0,003	11	0,003	22	0,007
<b>KOTA PEKALONGAN</b>	<b>159.796</b>	<b>50,38</b>	<b>156.201</b>	<b>49,43</b>	<b>315.997</b>	<b>100,00</b>

**JUMLAH PENDUDUK BERDASARKAN PENDIDIKAN TERAKHIR  
MENURUT KECAMATAN  
KOTA PEKALONGAN SEMESTER I TAHUN 2021**

PENDIDIKAN	KEC. PEKALONGAN BARAT			KEC. PEKALONGAN TIMUR			KEC. PEKALONGAN UTARA			KEC. PEKALONGAN SELATAN			KOTA PEKALONGAN
	L	P	JUMLAH	L	P	JUMLAH	L	P	JUMLAH	L	P	JUMLAH	
TIDAK/BELUM SEKOLAH	9.647	9.230	18.877	7.361	7.316	14.677	7.953	7.831	15.784	7.201	6.929	14.130	63.468
BELUM TAMAT SD/SEDERAJAT	6.185	5.760	11.945	3.847	3.711	7.558	5.058	4.618	9.676	3.647	3.457	7.104	36.283
TAMAT SD/SEDERAJAT	11.476	11.580	23.056	8.882	9.251	18.133	11.195	11.053	22.248	9.595	9.360	18.955	82.392
SLTP/SEDERAJAT	7.791	7.273	15.064	6.353	5.922	12.275	6.597	6.487	13.084	6.595	5.855	12.450	52.873
SLTA/SEDERAJAT	9.871	9.547	19.418	7.500	7.229	14.729	8.149	7.579	15.728	5.286	5.332	10.618	60.493
DIPLOMA I/II	99	194	293	70	140	210	72	117	189	48	77	125	817
Akademi/ Diploma III/S.Muda	805	1.128	1.933	423	598	1.021	484	644	1.128	249	339	588	4.670
Diploma IV/ Strata I	3.014	3.132	6.146	1.486	1.515	3.001	1.496	1.572	3.068	908	1.132	2.040	14.255
STRATA II	241	139	380	93	46	139	69	68	137	39	29	68	724
STRATA III	5	8	13	1	1	2	4	1	5	1	1	2	22
<b>KOTA PEKALONGAN</b>	<b>49.134</b>	<b>47.991</b>	<b>97.125</b>	<b>36.016</b>	<b>35.729</b>	<b>71.745</b>	<b>41.077</b>	<b>39.970</b>	<b>81.047</b>	<b>33.569</b>	<b>32.511</b>	<b>66.080</b>	<b>315.997</b>

**JUMLAH PENDUDUK BERDASARKAN PENDIDIKAN TERAKHIR  
MENURUT KELURAHAN  
KOTA PEKALONGAN SEMESTER I TAHUN 2021**

**1. KECAMATAN PEKALONGAN BARAT**

PENDIDIKAN TERKAHIR	MEDONO			PODOSUGIH			SAPURO KEBULEN			BENDAN KERGON		
	L	P	JUMLAH	L	P	JUMLAH	L	P	JUMLAH	L	P	JUMLAH
TIDAK/BELUM SEKOLAH	1.495	1.440	2.935	928	911	1.839	1.253	1.210	2.463	1.334	1.276	2.610
BELUM TAMAT SD/SEDERAJAT	906	843	1.749	497	466	963	809	790	1.599	898	817	1.715
TAMAT SD/SEDERAJAT	1.703	1.584	3.287	923	1.015	1.938	1.667	1.665	3.332	1.384	1.539	2.923
SLTP/SEDERAJAT	1.208	1.093	2.301	807	748	1.555	1.145	971	2.116	1.193	1.172	2.365
SLTA/SEDERAJAT	1.477	1.524	3.001	1.263	1.202	2.465	1.286	1.165	2.451	1.729	1.708	3.437
DIPLOMA I/II	14	38	52	6	24	30	7	17	24	17	23	40
Akademi/ Diploma III/S.Muda	133	194	327	99	170	269	65	92	157	154	184	338
Diploma IV/ Strata I	623	656	1.279	338	338	676	235	222	457	521	487	1.008
STRATA II	54	36	90	26	12	38	15	12	27	29	22	51
STRATA III	2	1	3	0	1	1	0	0	0	0	1	1
<b>JUMLAH</b>	<b>7.615</b>	<b>7.409</b>	<b>15.024</b>	<b>4.887</b>	<b>4.887</b>	<b>9.774</b>	<b>6.482</b>	<b>6.144</b>	<b>12.626</b>	<b>7.259</b>	<b>7.229</b>	<b>14.488</b>

**Lanjutan Kecamatan Pekalongan Barat.....**

PENDIDIKAN TERKAHIR	PASIRKRATONKRAMAT			TIRTO			PRINGREJO			KEC. PEKALONGAN BARAT
	L	P	JUMLAH	L	P	JUMLAH	L	P	JUMLAH	
TIDAK/BELUM SEKOLAH	1.518	1.398	2.916	1.111	1.108	2.219	2.008	1.887	3.895	18.877
BELUM TAMAT SD/SEDERAJAT	1.141	1.091	2.232	764	686	1.450	1.170	1.067	2.237	11.945
TAMAT SD/SEDERAJAT	2.289	2.316	4.605	1.303	1.338	2.641	2.207	2.123	4.330	23.056
SLTP/SEDERAJAT	1.357	1.229	2.586	859	843	1.702	1.222	1.217	2.439	15.064
SLTA/SEDERAJAT	1.511	1.376	2.887	1.055	1.004	2.059	1.550	1.568	3.118	19.418
DIPLOMA I/II	12	28	40	15	18	33	28	46	74	293
Akademi/ Diploma III/S.Muda	74	103	177	107	129	236	173	256	429	1.933
Diploma IV/ Strata I	241	307	548	347	366	713	709	756	1.465	6.146
STRATA II	17	10	27	45	20	65	55	27	82	380
STRATA III	0	2	2	3	1	4	0	2	2	13
<b>JUMLAH</b>	<b>8.160</b>	<b>7.860</b>	<b>16.020</b>	<b>5.609</b>	<b>5.513</b>	<b>11.122</b>	<b>9.122</b>	<b>8.949</b>	<b>18.071</b>	<b>97.125</b>

## 2. KECAMATAN PEKALONGAN TIMUR

PENDIDIKAN TERKAHIR	NOYONTAANSARI			KAUMAN			PONCOL			KLEGO		
	L	P	JUMLAH	L	P	JUMLAH	L	P	JUMLAH	L	P	JUMLAH
TIDAK/BELUM SEKOLAH	1.428	1.475	2.903	1.049	1.047	2.096	1.324	1.220	2.544	998	1.018	2.016
BELUM TAMAT SD/SEDERAJAT	638	669	1.307	528	506	1.034	714	699	1.413	585	539	1.124
TAMAT SD/SEDERAJAT	1.370	1.504	2.874	905	1.013	1.918	1.436	1.560	2.996	1.368	1.347	2.715
SLTP/SEDERAJAT	1.258	1.089	2.347	911	952	1.863	1.226	1.116	2.342	878	870	1.748
SLTA/SEDERAJAT	1.612	1.515	3.127	1.567	1.660	3.227	1.469	1.406	2.875	1.062	1.045	2.107
DIPLOMA I/II	16	38	54	10	27	37	9	17	26	8	9	17
Akademi/ Diploma III/S.Muda	96	149	245	117	161	278	67	106	173	42	42	84
Diploma IV/ Strata I	321	337	658	468	446	914	220	222	442	135	143	278
STRATA II	20	6	26	34	19	53	9	4	13	7	6	13
STRATA III	0	0	0	1	0	1	0	1	1	0	0	0
<b>JUMLAH</b>	<b>6.759</b>	<b>6.782</b>	<b>13.541</b>	<b>5.590</b>	<b>5.831</b>	<b>11.421</b>	<b>6.474</b>	<b>6.351</b>	<b>12.825</b>	<b>5.083</b>	<b>5.019</b>	<b>10.102</b>



**Lanjutan Kecamatan Pekalongan Timur.....**

PENDIDIKAN TERKAHIR	GAMER			SETONO			KALI BAROS			KEC. PEKALONGAN TIMUR
	L	P	JUMLAH	L	P	JUMLAH	L	P	JMLA	
TIDAK/BELUM SEKOLAH	610	571	1.181	1.198	1.223	2.421	754	762	1.516	14.677
BELUM TAMAT SD/SEDERAJAT	308	289	597	630	552	1.182	444	457	901	7.558
TAMAT SD/SEDERAJAT	922	903	1.825	1.723	1.824	3.547	1.158	1.100	2.258	18.133
SLTP/SEDERAJAT	375	404	779	1.068	908	1.976	637	583	1.220	12.275
SLTA/SEDERAJAT	348	315	663	974	848	1.822	468	440	908	14.729
DIPLOMA I/II	5	8	13	14	25	39	8	16	24	210
Akademi/ Diploma III/S.Muda	34	38	72	51	80	131	16	22	38	1.021
Diploma IV/ Strata I	76	80	156	161	167	328	105	120	225	3.001
STRATA II	6	1	7	6	3	9	11	7	18	139
STRATA III	0	0	0	0	0	0	0	0	0	2
<b>JUMLAH</b>	<b>2.684</b>	<b>2.609</b>	<b>5.293</b>	<b>5.825</b>	<b>5.630</b>	<b>11.455</b>	<b>3.601</b>	<b>3.507</b>	<b>7.108</b>	<b>71.745</b>

### 3. KECAMATAN PEKALONGAN UTARA

PENDIDIKAN TERKAHIR	KRAPYAK			KANDANG PANJANG			PANJANG WETAN			PADUKUHAN KRATON		
	L	P	JUMLAH	L	P	JUMLAH	L	P	JUMLAH	L	P	JUMLAH
TIDAK/BELUM SEKOLAH	1.824	1.730	3.554	1.148	1.120	2.268	1.196	1.113	2.309	1.148	1.187	2.335
BELUM TAMAT SD/SEDERAJAT	1.061	994	2.055	755	662	1.417	818	709	1.527	767	729	1.496
TAMAT SD/SEDERAJAT	2.250	2.260	4.510	1.441	1.564	3.005	1.735	1.643	3.378	1.489	1.476	2.965
SLTP/SEDERAJAT	1.648	1.597	3.245	1.107	1.061	2.168	1.107	1.084	2.191	955	958	1.913
SLTA/SEDERAJAT	2.083	1.915	3.998	1.667	1.553	3.220	1.312	1.240	2.552	1.419	1.413	2.832
DIPLOMA I/II	35	34	69	6	33	39	8	13	21	11	24	35
Akademi/ Diploma III/S.Muda	122	143	265	118	145	263	52	95	147	107	169	276
Diploma IV/ Strata I	371	407	778	338	333	671	190	172	362	362	399	761
STRATA II	20	26	46	12	16	28	6	7	13	21	11	32
STRATA III	1	0	1	1	1	2	0	0	0	1	0	1
<b>JUMLAH</b>	<b>9.415</b>	<b>9.106</b>	<b>18.521</b>	<b>6.593</b>	<b>6.488</b>	<b>13.081</b>	<b>6.424</b>	<b>6.076</b>	<b>12.500</b>	<b>6.280</b>	<b>6.366</b>	<b>12.646</b>

**Lanjutan Kecamatan Pekalongan Utara.....**

PENDIDIKAN TERKAHIR	DEGAYU			BANDENGAN			PANJANG BARU			KEC. PEKALONGAN UTARA
	L	P	JUMLAH	L	P	JUMLAH	L	P	JUMLAH	
TIDAK/BELUM SEKOLAH	888	929	1.817	649	686	1.335	1.100	1.066	2.166	15.784
BELUM TAMAT SD/SEDERAJAT	528	521	1.049	414	361	775	715	642	1.357	9.676
TAMAT SD/SEDERAJAT	1.553	1.474	3.027	1.195	1.099	2.294	1.532	1.537	3.069	22.248
SLTP/SEDERAJAT	534	497	1.031	455	462	917	791	828	1.619	13.084
SLTA/SEDERAJAT	391	331	722	360	308	668	917	819	1.736	15.728
DIPLOMA I/II	3	0	3	2	4	6	7	9	16	189
Akademi/ Diploma III/S.Muda	16	17	33	22	27	49	47	48	95	1.128
Diploma IV/ Strata I	44	67	111	44	49	93	147	145	292	3.068
STRATA II	0	3	3	4	1	5	6	4	10	137
STRATA III	1	0	1	0	0	0	0	0	0	5
<b>JUMLAH</b>	<b>3.958</b>	<b>3.839</b>	<b>7.797</b>	<b>3.145</b>	<b>2.997</b>	<b>6.142</b>	<b>5.262</b>	<b>5.098</b>	<b>10.360</b>	<b>81.047</b>

#### 4. KECAMATAN PEKALONGAN SELATAN

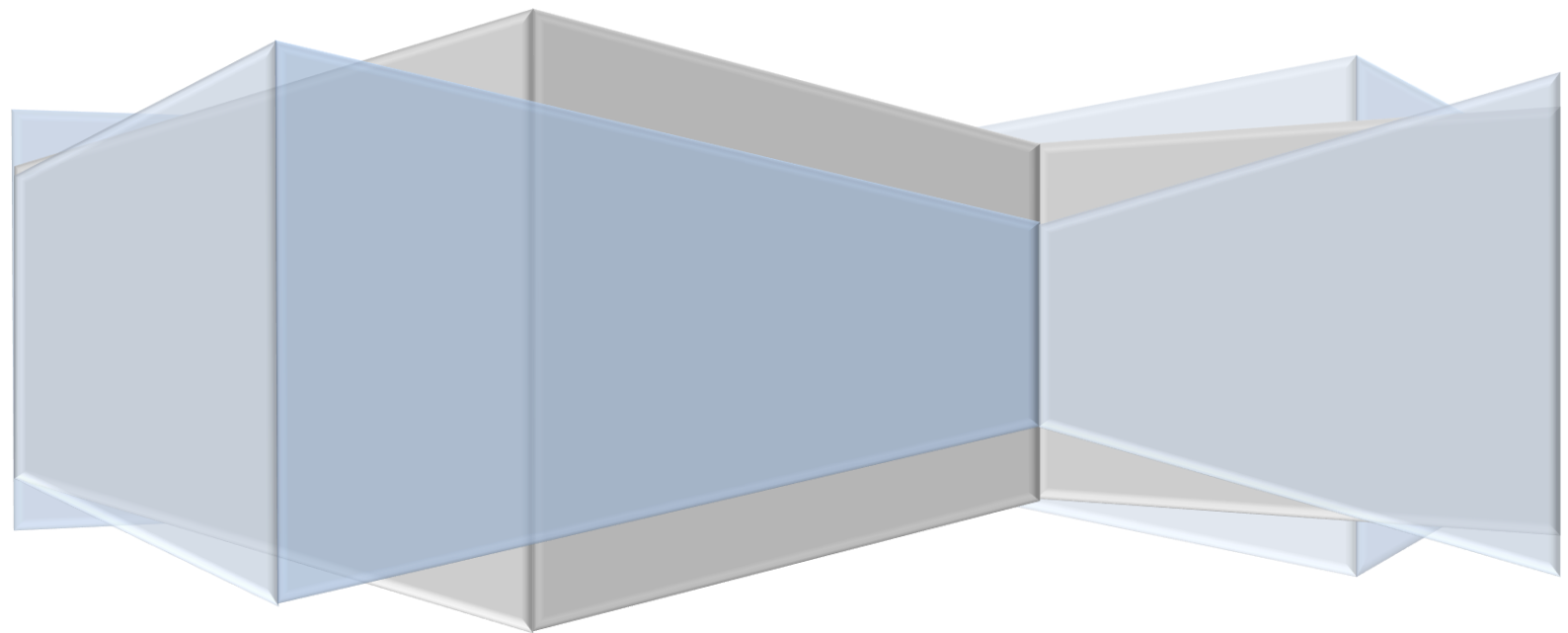
PENDIDIKAN TERKAHIR	BANYURIP			BUARAN KRADENAN			JENGGOT			KURIPAN KERTOHARJO		
	L	P	JUMLAH	L	P	JUMLAH	L	P	JUMLAH	L	P	JUMLAH
TIDAK/BELUM SEKOLAH	1.275	1.268	2.543	1.318	1.267	2.585	1.570	1.477	3.047	933	846	1.779
BELUM TAMAT SD/SEDERAJAT	569	590	1.159	657	614	1.271	826	722	1.548	430	428	858
TAMAT SD/SEDERAJAT	1.492	1.494	2.986	1.569	1.543	3.112	2.183	2.042	4.225	1.015	1.031	2.046
SLTP/SEDERAJAT	1.166	1.038	2.204	1.192	1.073	2.265	1.384	1.235	2.619	829	758	1.587
SLTA/SEDERAJAT	938	997	1.935	1.154	1.222	2.376	897	950	1.847	688	675	1.363
DIPLOMA I/II	10	18	28	6	14	20	8	18	26	5	11	16
Akademi/ Diploma III/S.Muda	38	53	91	54	83	137	41	55	96	43	51	94
Diploma IV/ Strata I	154	180	334	222	282	504	156	187	343	145	177	322
STRATA II	11	4	15	9	6	15	10	10	20	3	5	8
STRATA III	0	0	0	0	0	0	0	0	0	0	0	0
<b>JUMLAH</b>	<b>5.653</b>	<b>5.642</b>	<b>11.295</b>	<b>6.181</b>	<b>6.104</b>	<b>12.285</b>	<b>7.075</b>	<b>6.696</b>	<b>13.771</b>	<b>4.091</b>	<b>3.982</b>	<b>8.073</b>

**Lanjutan Kecamatan Pekalongan Selatan.....**

PENDIDIKAN TERKAHIR	KURIPAN YOSOREJO			SOKODUWET			KEC. PEKALONGAN SELATAN
	L	P	JUMLAH	L	P	JUMLAH	
TIDAK/BELUM SEKOLAH	1.279	1.248	2.527	826	823	1.649	14.130
BELUM TAMAT SD/SEDERAJAT	772	675	1.447	393	428	821	7.104
TAMAT SD/SEDERAJAT	2.131	2.059	4.190	1.205	1.191	2.396	18.955
SLTP/SEDERAJAT	1.237	1.082	2.319	787	669	1.456	12.450
SLTA/SEDERAJAT	1.102	1.025	2.127	507	463	970	10.618
DIPLOMA I/II	8	12	20	11	4	15	125
Akademi/ Diploma III/S.Muda	46	56	102	27	41	68	588
Diploma IV/ Strata I	150	181	331	81	125	206	2.040
STRATA II	2	3	5	4	1	5	68
STRATA III	0	0	0	1	1	2	2
<b>JUMLAH</b>	<b>6.727</b>	<b>6.341</b>	<b>13.068</b>	<b>3.842</b>	<b>3.746</b>	<b>7.588</b>	<b>66.080</b>

# JUMLAH PENDUDUK

Berdasarkan Jenis Pekerjaan



**JUMLAH PENDUDUK BERDASARKAN JENIS PEKERJAAN  
KOTA PEKALONGAN SEMESTER I TAHUN 2021**

NO	JENIS PEKERJAAN	JENIS KELAMIN				PENDUDUK	
		LAKI-LAKI		PEREMPUAN		n (jiwa)	(%)
		n (jiwa)	(%)	n (jiwa)	(%)		
1	Belum/tidak bekerja	34.689	10,98	32.341	10,23	67.030	21,21
2	Mengurus Rumah Tangga	0	0,00	47.853	15,14	47.853	15,14
3	Pelajar/mahasiswa	33.441	10,58	28.991	9,17	62.432	19,76
4	Pensiunan	1.347	0,43	951	0,30	2.298	0,73
5	Pegawai Negeri Sipil	2.147	0,68	1.789	0,57	3.936	1,25
6	Tentara Nasional Indonesia	126	0,04	1	0,00	127	0,04
7	Kepolisian RI	455	0,14	23	0,01	478	0,15
8	Perdagangan	178	0,06	126	0,04	304	0,10
9	Petani/Pekebun	196	0,06	56	0,02	252	0,08
10	Peternak	21	0,01	2	0,001	23	0,01
11	Nelayan/Perikanan	2.344	0,74	3	0,001	2.347	0,74
12	Industri	9	0,003	2	0,001	11	0,003
13	Konstruksi	8	0,003	1	0,0003	9	0,003
14	Transportasi	39	0,01	3	0,001	42	0,01
15	Karyawan Swasta	17.229	5,45	10.604	3,36	27.833	8,81
16	Karyawan BUMN	337	0,11	158	0,05	495	0,16
17	Karyawan BUMD	87	0,03	48	0,02	135	0,04
18	Karyawan Honorer	323	0,10	168	0,05	491	0,16
19	Buruh Harian Lepas	37.858	11,98	18.737	5,93	56.595	17,91
20	Buruh Tani/Perkebunan	174	0,06	73	0,02	247	0,08

**Lanjutan Jenis Pekerjaan Kota Pekalongan .....**

NO	JENIS PEKERJAAN	JENIS KELAMIN				PENDUDUK	
		LAKI-LAKI		PEREMPUAN		n (jiwa)	(%)
		n (jiwa)	(%)	n (jiwa)	(%)		
25	Tukang Listrik	10	0,003	0	0,00	10	0,003
26	Tukang Batu	101	0,03	0	0,00	101	0,03
27	Tukang Kayu	82	0,03	0	0,00	82	0,03
28	Tukang Sol Sepatu	1	0,0003	0	0,00	1	0,0003
29	Tukang Las/Pandai	33	0,01	1	0,00	34	0,01
30	Tukang Jahit	210	0,07	347	0,11	557	0,18
31	Tukang Gigi	2	0,001	0	0,00	2	0,001
32	Penata Rias	0	0,0000	15	0,00	15	0,005
33	Penata Busana	1	0,0003	1	0,00	2	0,0006
34	Penata Rambut	3	0,001	5	0,002	8	0,00
35	Mekanik	250	0,08	0	0,00	250	0,08
36	Seniman	35	0,01	2	0,001	37	0,01
37	Tabib	9	0,003	5	0,002	14	0,004
38	Paraji	0	0,0000	6	0,002	6	0,0019
39	Perancang Busana	0	0,00	1	0,00	1	0
40	Penterjemah	1	0,00	0	0,00	1	0
41	Imam Mesjid	4	0,001	0	0,00	4	0,001
42	Pendeta	18	0,01	0	0,000	18	0,01
43	Pastor	2	0,001	0	0,00	2	0,001
44	Wartawan	22	0,01	2	0,0006	24	0,01
45	Ustadz	26	0,01	4	0,001	30	0,01
46	Juru Masak	2	0,001	10	0,003	12	0,004
47	Promotor Acara	0	0,00	0	0,00	0	0,00
48	Anggota DPR RI	1	0,0003	0	0,00	1	0,0003
49	Anggota DPD	0	0,00	0	0,00	0	0,0
50	Anggota BPK	0	0,00	0	0,00	0	0,0



**Lanjutan Jenis Pekerjaan Kota Pekalongan.....**

NO	JENIS PEKERJAAN	JENIS KELAMIN				PENDUDUK	
		LAKI-LAKI		PEREMPUAN		n (jiwa)	(%)
		n (jiwa)	(%)	n (jiwa)	(%)		
51	Presiden	0	0,00	0	0,00	0	0,0
52	Wakil Presiden	0	0,00	0	0,00	0	0,0
53	Anggota MK	0	0,00	0	0,00	0	0,0
54	Anggota Kabinet	0	0,00	0	0,00	0	0,0
55	Duta Besar	0	0,00	0	0,00	0	0,0
56	Gubernur	0	0,00	0	0,00	0	0,0
57	Wakil Gubernur	0	0,00	0	0,00	0	0,0
58	Bupati	0	0,00	0	0,00	0	0,0
59	Wakil Bupati	0	0,00	0	0,00	0	0,0
60	Walikota	1	0,0003	0	0,00	1	0,000
61	Wakil Walikota	1	0,0003	0	0,00	1	0,00
62	Anggota DPRD Provinsi	0	0,00	0	0,00	0	0,00
63	DPRD Kab/Kota	6	0,00	0	0,0000	6	0,002
64	Dosen	92	0,03	88	0,03	180	0,06
65	Guru	1.025	0,32	2.326	0,74	3.351	1,06
66	Pilot	0	0,00	0	0,00	0	0,00
67	Pengacara	11	0,003	3	0,001	14	0,004
68	Notaris	10	0,003	12	0,004	22	0,007
69	Arsitek	5	0,002	0	0,00	5	0,002
70	Akuntan	2	0,001	1	0,00	3	0,001

**Lanjutan Jenis Pekerjaan Kota Pekalongan.....**

NO	JENIS PEKERJAAN	JENIS KELAMIN				PENDUDUK	
		LAKI-LAKI		PEREMPUAN		n (jiwa)	(%)
		n (jiwa)	(%)	n (jiwa)	(%)		
71	Konsultan	11	0,003	1	0,0003	12	0,004
72	Dokter	89	0,03	104	0,03	193	0,06
73	Bidan	0	0,00	141	0,04	141	0,04
74	Perawat	49	0,02	167	0,05	216	0,07
75	Apoteker	7	0,002	24	0,01	31	0,010
76	Psikiater/Psikolog	2	0,001	1	0,00	3	0,001
77	Penyiar Televisi	0	0,00	0	0,00	0	0,00
78	Penyiar Radio	1	0,000	3	0,001	4	0,001
79	Pelaut	44	0,01	0	0,00	44	0,01
80	Peneliti	0	0,00	0	0,00	0	0,0000
81	Sopir	519	0,16	0	0,0000	519	0,16
82	Pialang	1	0,00	0	0,0000	1	0,000
83	Paranormal	0	0,00	1	0,0003	1	0,0003
84	Pedagang	4.175	1,32	3.240	1,03	7.415	2,35
85	Perangkat Desa	13	0,00	3	0,001	16	0,01
86	Kepala Desa	0	0,00	0	0,00	0	0,0000
87	Biarawati	0	0,0000	4	0,0013	4	0,001
88	Wiraswasta	21.623	6,84	7.628	2,41	29.251	9,26
89	Lainnya	5	0,002	0	0,00	5	0,002
<b>KOTA PEKALONGAN</b>		<b>159.796</b>	<b>50,57</b>	<b>156.201</b>	<b>49,43</b>	<b>315.997</b>	<b>100,00</b>

**JUMLAH PENDUDUK BERDASARKAN JENIS PEKERJAAN  
MENURUT KECAMATAN  
KOTA PEKALONGAN SEMESTER I TAHUN 2021**

NO	JENIS PEKERJAAN	KEC. PEKALONGAN BARAT			KEC. PEKALONGAN TIMUR			KEC. PEKALONGAN UTARA			KEC. PEKALONGAN SELATAN			KOTA PEKALONGAN
		L	P	JUMLAH	L	P	JUMLAH	L	P	JUMLAH	L	P	JUMLAH	
1	Belum/tidak bekerja	10.329	9426	19.755	8074	7.736	15810	8652	7.969	16.621	7634	7.210	14844	67.030
2	Mengurus Rumah Tangga	0	14762	14.762	0	11.185	11185	0	11.812	11.812	0	10.094	10094	47.853
3	Pelajar/mahasiswa	10.152	9023	19.175	7798	6.453	14251	8423	7.408	15.831	7068	6.107	13175	62.432
4	Pensiunan	720	520	1.240	148	111	259	383	267	650	96	53	149	2.298
5	Pegawai Negeri Sipil	959	962	1.921	331	243	574	617	366	983	240	218	458	3.936
6	Tentara Nasional Indonesi:	42	1	43	28	0	28	44	0	44	12	0	12	127
7	Kepolisian RI	179	11	190	140	3	143	109	8	117	27	1	28	478
8	Perdagangan	59	35	94	54	25	79	36	56	92	29	10	39	304
9	Petani/Pekebun	38	10	48	45	10	55	56	22	78	57	14	71	252
10	Peternak	10	1	11	3	1	4	3	0	3	5	0	5	23
11	Nelayan/Perikanan	71	0	71	100	0	100	2148	3	2.151	25	0	25	2.347
12	Industri	3	1	4	2	1	3	2	0	2	2	0	2	11
13	Konstruksi	6	1	7	1	0	1	1	0	1	0	0	0	9
14	Transportasi	10	1	11	8	0	8	17	1	18	4	1	5	42
15	Karyawan Swasta	6.846	3852	10.698	3819	2.469	6288	4298	2.801	7.099	2266	1.482	3748	27.833
16	Karyawan BUMN	204	95	299	33	21	54	76	28	104	24	14	38	495
17	Karyawan BUMD	47	34	81	9	5	14	23	7	30	8	2	10	135
18	Karyawan Honorer	128	75	203	69	34	103	100	45	145	26	14	40	491
19	Buruh Harian Lepas	11.540	5076	16.616	7468	3.717	11185	9779	5.565	15.344	9071	4.379	13450	56.595
20	Buruh Tani/Perkebunan	35	9	44	44	15	59	63	34	97	32	15	47	247
21	Buruh Nelayan/Perikanan	55	0	55	29	0	29	168	11	179	12	1	13	276
22	Buruh Peternakan	1	1	2	1	0	1	6	0	6	2	0	2	11
23	Pembantu Rumah Tangga	0	41	41	0	18	18	0	36	36	0	17	17	112
24	Tukang Cukur	7	0	7	1	0	1	1	0	1	0	0	0	9
25	Tukang Listrik	5	0	5	0	0	0	4	0	4	1	0	1	10
26	Tukang Batu	45	0	45	18	0	18	22	0	22	16	0	16	101
27	Tukang Kayu	45	0	45	8	0	8	12	0	12	17	0	17	82
28	Tukang Sol Sepatu	0	0	0	1	0	1	0	0	0	0	0	0	1
29	Tukang Las/Pandai Besi	10	1	11	8	0	8	4	0	4	11	0	11	34
30	Tukang Jahit	101	179	280	35	50	85	31	52	83	43	66	109	557

**Lanjutan Jumlah Penduduk Berdasarkan Pekerjaan Menurut Kecamatan...**

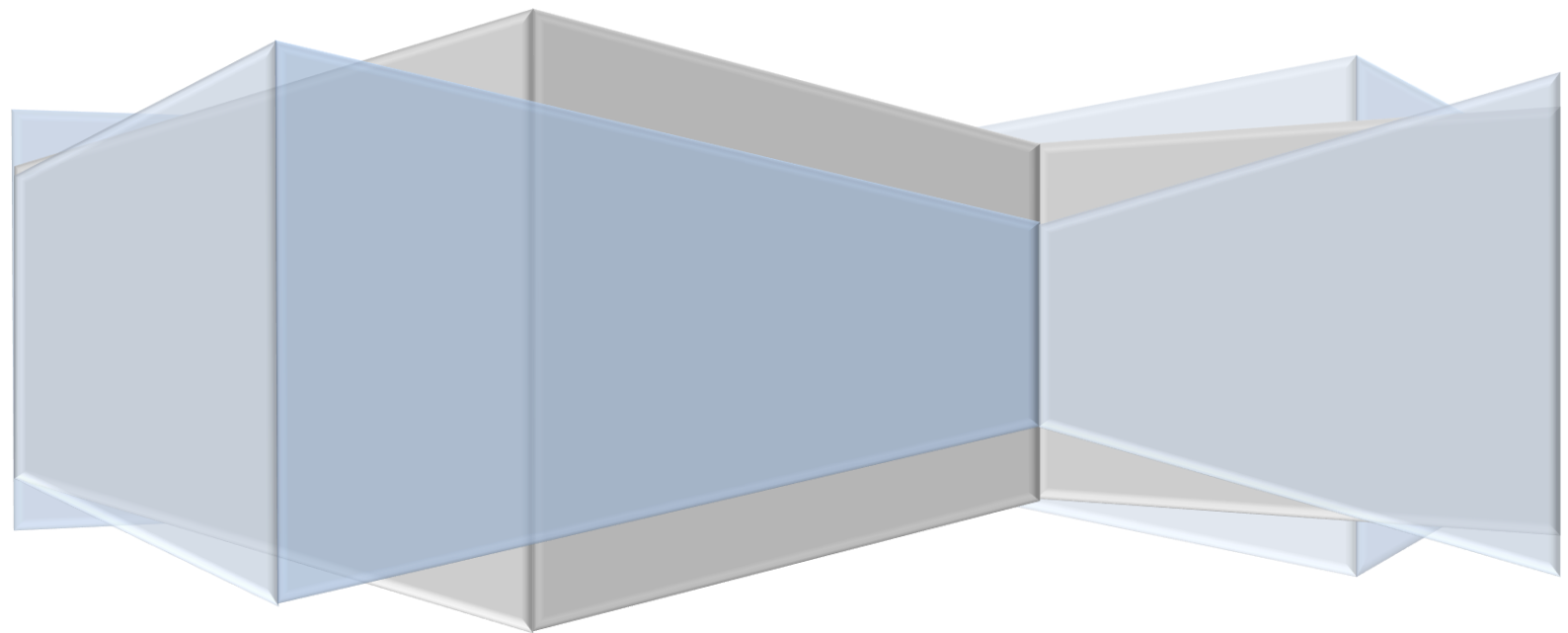
NO	JENIS PEKERJAAN	KEC. PEKALONGAN BARAT			KEC. PEKALONGAN TIMUR			KEC. PEKALONGAN UTARA			KEC. PEKALONGAN SELATAN			KOTA PEKALONGAN
		L	P	JUMLAH	L	P	JUMLAH	L	P	JUMLAH	L	P	JUMLAH	
31	Tukang Gigi	0	0	0	2	0	2	0	0	0	0	0	0	2
32	Penata Rias	0	3	3	0	5	5	0	1	1	0	6	6	15
33	Penata Busana	1	0	1	0	1	1	0	0	0	0	0	0	2
34	Penata Rambut	2	4	6	1	0	1	0	0	0	0	1	1	8
35	Mekanik	185	0	185	24	0	24	19	0	19	22	0	22	250
36	Seniman	16	1	17	9	0	9	5	1	6	5	0	5	37
37	Tabib	5	3	8	2	1	3	2	1	3	0	0	0	14
38	Paraji	0	1	1	0	2	2	0	0	0	0	3	3	6
39	Perancang Busana	0	1	1	0	0	0	0	0	0	0	0	0	1
40	Penterjemah	1	0	1	0	0	0	0	0	0	0	0	0	1
41	Imam Mesjid	2	0	2	0	0	0	2	0	2	0	0	0	4
42	Pendeta	5	0	5	7	0	7	6	0	6	0	0	0	18
43	Pastor	0	0	0	2	0	2	0	0	0	0	0	0	2
44	Wartawan	6	1	7	6	0	6	6	1	7	4	0	4	24
45	Ustadz	18	1	19	2	2	4	2	1	3	4	0	4	30
46	Juru Masak	1	4	5	0	2	2	1	4	5	0	0	0	12
47	Promotor Acara	0	0	0	0	0	0	0	0	0	0	0	0	0
48	Anggota DPR RI	1	0	1	0	0	0	0	0	0	0	0	0	1
49	Anggota DPD	0	0	0	0	0	0	0	0	0	0	0	0	0
50	Anggota BPK	0	0	0	0	0	0	0	0	0	0	0	0	0
51	Presiden	0	0	0	0	0	0	0	0	0	0	0	0	0
52	Wakil Presiden	0	0	0	0	0	0	0	0	0	0	0	0	0
53	Anggota MK	0	0	0	0	0	0	0	0	0	0	0	0	0
54	Anggota Kabinet	0	0	0	0	0	0	0	0	0	0	0	0	0
55	Duta Besar	0	0	0	0	0	0	0	0	0	0	0	0	0
56	Gubernur	0	0	0	0	0	0	0	0	0	0	0	0	0
57	Wakil Gubernur	0	0	0	0	0	0	0	0	0	0	0	0	0
58	Bupati	0	0	0	0	0	0	0	0	0	0	0	0	0
59	Wakil Bupati	0	0	0	0	0	0	0	0	0	0	0	0	0
60	Walikota	1	0	1	0	0	0	0	0	0	0	0	0	1
61	Wakil Walikota	0	0	0	0	0	0	1	0	1	0	0	0	1
62	Anggota DPRD Pro	0	0	0	0	0	0	0	0	0	0	0	0	0
63	DPRD Kab/Kota	3	0	3	2	0	2	1	0	1	0	0	0	6
64	Dosen	38	51	89	23	9	32	20	22	42	11	6	17	180
65	Guru	314	742	1.056	215	501	716	227	558	785	269	525	794	3.351
66	Pilot	0	0	0	0	0	0	0	0	0	0	0	0	0
67	Pengacara	4	2	6	2	0	2	5	1	6	0	0	0	14
68	Notaris	5	5	10	2	5	7	3	2	5	0	0	0	22
69	Arsitek	2	0	2	2	0	2	1	0	1	0	0	0	5
70	Akuntan	0	0	0	1	0	1	1	1	2	0	0	0	3

**Lanjutan Jumlah Penduduk Berdasarkan Pekerjaan Menurut Kecamatan...**

NO	JENIS PEKERJAAN	KEC. PEKALONGAN BARAT			KEC. PEKALONGAN TIMUR			KEC. PEKALONGAN UTARA			KEC. PEKALONGAN SELATAN			KOTA PEKALONGAN
		L	P	JUMLAH	L	P	JUMLAH	L	P	JUMLAH	L	P	JUMLAH	
71	Konsultan	6	0	6	3	0	3	2	1	3	0	0	0	12
72	Dokter	48	46	94	26	28	54	12	21	33	3	9	12	193
73	Bidan	0	41	41	0	35	35	0	35	35	0	30	30	141
74	Perawat	14	54	68	14	38	52	8	39	47	13	36	49	216
75	Apoteker	3	6	9	1	9	10	3	4	7	0	5	5	31
76	Psikiater/Psikolog	2	1	3	0	0	0	0	0	0	0	0	0	3
77	Penyiar Televisi	0	0	0	0	0	0	0	0	0	0	0	0	0
78	Penyiar Radio	0	1	1	1	1	2	0	1	1	0	0	0	4
79	Pelaut	19	0	19	6	0	6	16	0	16	3	0	3	44
80	Peneliti	0	0	0	0	0	0	0	0	0	0	0	0	0
81	Sopir	229	0	229	93	0	93	91	0	91	106	0	106	519
82	Pialang	1	0	1	0	0	0	0	0	0	0	0	0	1
83	Paranormal	0	0	0	0	1	1	0	0	0	0	0	0	1
84	Pedagang	1.644	1186	2.830	773	623	1396	557	681	1.238	1201	750	1951	7.415
85	Perangkat Desa	1	1	2	1	1	2	3	0	3	8	1	9	16
86	Kepala Desa	0	0	0	0	0	0	0	0	0	0	0	0	0
87	Biarawati	0	1	1	0	0	0	0	3	3	0	0	0	4
88	Wiraswasta	4.908	1718	6.626	6519	2.368	8887	5005	2.101	7.106	5191	1.441	6632	29.251
89	Lainnya	2	0	2	2	0	2	0	0	0	1	0	1	5
<b>KOTA PEKALONGAN</b>		<b>49.134</b>	<b>47.991</b>	<b>97.125</b>	<b>36.016</b>	<b>35.729</b>	<b>71.745</b>	<b>41.077</b>	<b>39.970</b>	<b>81.047</b>	<b>33.569</b>	<b>32.511</b>	<b>66.080</b>	<b>315.997</b>

# JUMLAH PENDUDUK

Berdasarkan Agama



**JUMLAH PENDUDUK BERDASARKAN AGAMA  
KOTA PEKALONGAN SEMESTER I TAHUN 2021**

AGAMA	LAKI-LAKI		PEREMPUAN		JUMLAH	
	n (jiwa)	(%)	n (jiwa)	(%)	n (jiwa)	(%)
ISLAM	154.643	48,94	150.312	47,57	304.955	96,51
KRISTEN	2.691	0,85	3.008	0,95	5.699	1,80
KATHOLIK	1.732	0,55	2.065	0,65	3.797	1,20
HINDU	33	0,01	21	0,01	54	0,02
BUDHA	663	0,21	750	0,24	1.413	0,45
KONGHUCU	30	0,01	42	0,01	72	0,02
KEPERCAYAAN	4	0,001	3	0,001	7	0,002
<b>KOTA PEKALONGAN</b>	<b>159.796</b>	<b>50,57</b>	<b>156.201</b>	<b>49,43</b>	<b>315.997</b>	<b>100,00</b>

**JUMLAH PENDUDUK BERDASARKAN AGAMA  
MENURUT KECAMATAN  
KOTA PEKALONGAN SEMESTER I TAHUN 2021**

NO	AGAMA	KEC. PEKALONGAN BARAT			KEC. PEKALONGAN TIMUR			KEC. PEKALONGAN UTARA			KEC. PEKALONGAN SELATAN			KOTA PEKALONGAN
		L	P	JUMLAH	L	P	JUMLAH	L	P	JUMLAH	L	P	JUMLAH	
1	ISLAM	47.557	46192	93.749	34381	33.876	68257	39202	37801	77.003	33503	32.443	65946	304.955
2	KRISTEN	847	984	1.831	835	913	1748	967	1073	2.040	42	38	80	5.699
3	KATHOLIK	567	639	1.206	512	589	1101	637	822	1.459	16	15	31	3.797
4	HINDU	14	7	21	9	10	19	10	4	14	0	0	0	54
5	BUDHA	143	160	303	268	319	587	249	258	507	3	13	16	1.413
6	KONGHUCU	6	9	15	10	20	30	11	11	22	3	2	5	72
7	KEPERCAYAAN	0	0	0	1	2	3	1	1	2	2	0	2	7
<b>KOTA PEKALONGAN</b>		<b>49.134</b>	<b>47.991</b>	<b>97.125</b>	<b>36.016</b>	<b>35.729</b>	<b>71.745</b>	<b>41.077</b>	<b>39.970</b>	<b>81.047</b>	<b>33.569</b>	<b>32.511</b>	<b>66.080</b>	<b>315.997</b>



**JUMLAH PENDUDUK BERDASARKAN AGAMA  
MENURUT KELURAHAN  
KOTA PEKALONGAN SEMESTER I TAHUN 2021**

**1. KECAMATAN PEKALONGAN BARAT**

KODE	KELURAHAN	ISLAM	KRISTEN	KATHOLIK	HINDU	BUDHA	KHONGHUCU	KEPERCAYAAN	PENDUDUK	
		n (jiwa)	n (jiwa)	n (jiwa)	n (jiwa)	n (jiwa)	n (jiwa)	n (jiwa)	n (jiwa)	(%)
3375011002	MEDONO	14,174	500	286	7	55	2	0	15,024	15.47
3375011003	PODOSUGIH	9,367	251	128	1	25	2	0	9,774	10.06
3375011004	SAPURO KEBULEN	12,541	48	30	0	3	4	0	12,626	13.00
3375011006	BENDAN KERGON	13,712	363	293	0	114	6	0	14,488	14.92
3375011008	PASIRKRATONKRAMAT	15,660	179	120	0	60	1	0	16,020	16.49
3375011009	TIRTO	10,879	139	90	10	4	0	0	11,122	11.45
3375011012	PRINGREJO	17,416	351	259	3	42	0	0	18,071	18.61
<b>337501</b>	<b>PEKALONGAN BARAT</b>	<b>93,749</b>	<b>1,831</b>	<b>1,206</b>	<b>21</b>	<b>303</b>	<b>15</b>	<b>0</b>	<b>97,125</b>	<b>100.00</b>

## 2. KECAMATAN PEKALONGAN TIMUR

KODE	KELURAHAN	ISLAM	KRISTEN	KATHOLIK	HINDU	BUDHA	KHONGHUCU	KEPERCAYAAN	PENDUDUK	
		n (jiwa)	n (jiwa)	n (jiwa)	n (jiwa)	n (jiwa)	n (jiwa)	n (jiwa)	n (jiwa)	(%)
3375021002	NOYONTAANSARI	12,823	417	187	4	96	12	2	13,541	18.87
3375021004	KAUMAN	9,540	795	665	5	401	14	1	11,421	15.92
3375021007	PONCOL	12,220	343	171	6	81	4	0	12,825	17.88
3375021008	KLEGO	9,999	79	18	0	6	0	0	10,102	14.08
3375021009	GAMER	5,199	55	37	0	2	0	0	5,293	7.38
3375021010	SETONO	11,398	30	22	4	1	0	0	11,455	15.97
3375021012	KALI BAROS	7,078	29	1	0	0	0	0	7,108	9.91
<b>337502</b>	<b>KEC. PEKALONGAN TIMUR</b>	<b>68,257</b>	<b>1,748</b>	<b>1,101</b>	<b>19</b>	<b>587</b>	<b>30</b>	<b>3</b>	<b>71,745</b>	<b>100.00</b>

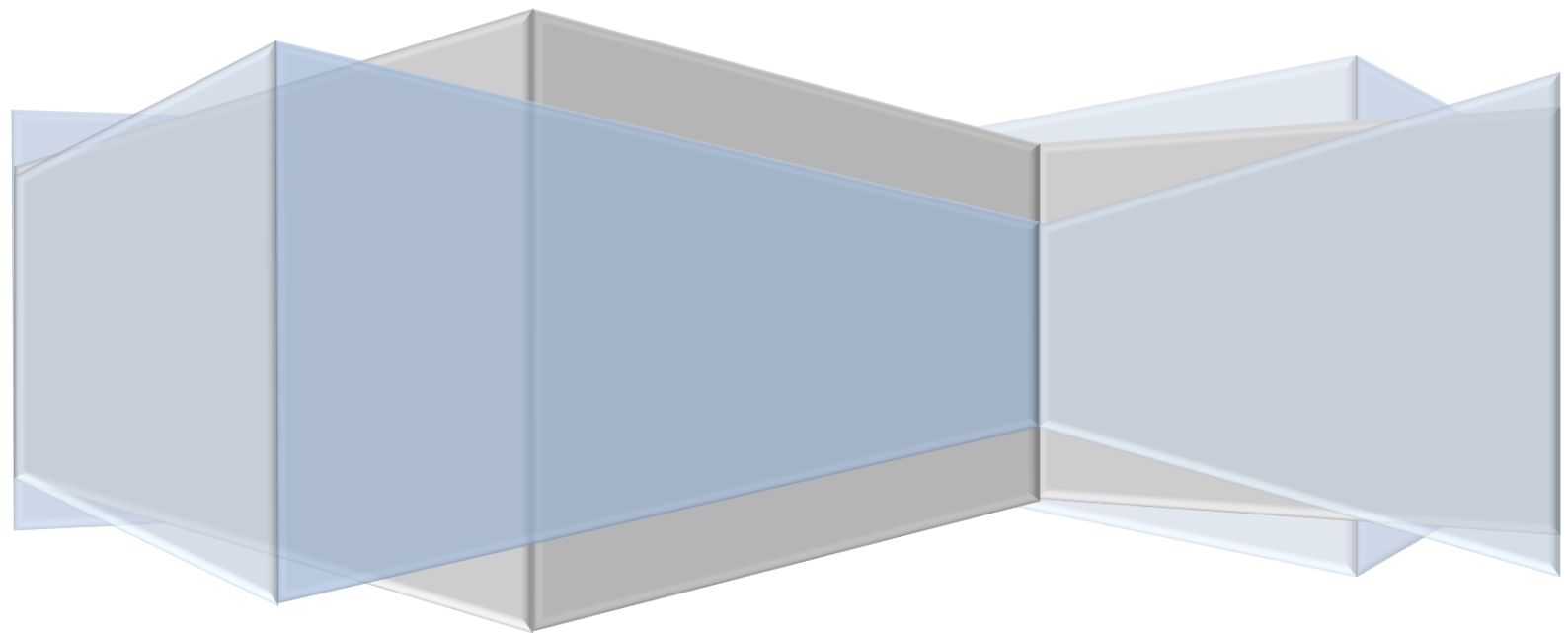
### 3. KECAMATAN PEKALONGAN UTARA

KODE	KELURAHAN	ISLAM	KRISTEN	KATHOLIK	HINDU	BUDHA	KHONGHUCU	KEPERCAYAAN	PENDUDUK	
		n (jiwa)	n (jiwa)	n (jiwa)	n (jiwa)	n (jiwa)	n (jiwa)	n (jiwa)	n (jiwa)	(%)
3375031002	KRAPYAK	18.333	82	95	0	11	0	0	18.521	22,85
3375031003	KANDANG PANJANG	11.741	739	431	0	153	16	1	13.081	16,14
3375031004	PANJANG WETAN	11.931	237	190	5	136	1	0	12.500	15,42
3375031006	PADUKUHAN KRATON	11.532	513	497	1	99	4	0	12.646	15,60
3375031007	DEGAYU	7.794	3	0	0	0	0	0	7.797	9,62
3375031009	BANDENGAN	6.066	46	27	0	3	0	0	6.142	7,58
3375031010	PANJANG BARU	9.606	420	219	8	105	1	1	10.360	12,78
<b>337503</b>	<b>KEC. PEKALONGAN UTARA</b>	<b>77.003</b>	<b>2.040</b>	<b>1.459</b>	<b>14</b>	<b>507</b>	<b>22</b>	<b>2</b>	<b>81.047</b>	<b>100,00</b>

#### 4. KECAMATAN PEKALONGAN SELATAN

KODE	KELURAHAN	ISLAM	KRISTEN	KATHOLIK	HINDU	BUDHA	KHONGHUCU	KEPERCAYAAN	PENDUDUK	
		n (jiwa)	n (jiwa)	n (jiwa)	n (jiwa)	n (jiwa)	n (jiwa)	n (jiwa)	n (jiwa)	(%)
3375041002	BANYURIP	11,241	25	13	0	11	5	0	11,295	17.09
3375041003	BUARAN KRADENAN	12,241	33	6	0	5	0	0	12,285	18.59
3375041004	JENGGOT	13,758	5	8	0	0	0	0	13,771	20.84
3375041006	KURIPAN KERTO HARJO	8,062	8	1	0	0	0	2	8,073	12.22
3375041008	KURIPAN YOSOREJO	13,060	5	3	0	0	0	0	13,068	19.78
3375041010	SOKODUWET	7,584	4	0	0	0	0	0	7,588	11.48
<b>337504</b>	<b>PEKALONGAN SELATAN</b>	<b>65,946</b>	<b>80</b>	<b>31</b>	<b>0</b>	<b>16</b>	<b>5</b>	<b>2</b>	<b>66,080</b>	<b>100</b>

# JUMLAH PENDUDUK PEYANDANG CACAT



**JUMLAH PENDUDUK PENYANDANG CACAT  
KOTA PEKALONGAN SEMESTER I TAHUN 2021**

PENYANDANG CACAT	LAKI-LAKI		PEREMPUAN		PENDUDUK	
	n (jiwa)	(%)	n (jiwa)	(%)	n (jiwa)	(%)
FISIK	77	15,62	32	6,49	109	22,11
NETRA/BUTA	32	6,49	23	4,67	55	11,16
RUNGU/WICARA	42	8,52	40	8,11	82	16,63
MENTAL/JIWA	86	17,44	72	14,60	158	32,05
FISIK&MENTAL	25	5,07	13	2,64	38	7,71
LAINNYA	34	6,90	17	3,45	51	10,34
<b>KOTA PEKALONGAN</b>	<b>296</b>	<b>60,04</b>	<b>197</b>	<b>39,96</b>	<b>493</b>	<b>100,00</b>

**JUMLAH PENDUDUK PENYANDANG CACAT MENURUT KECAMATAN  
KOTA PEKALONGAN SEMESTER I TAHUN 2021**

KODE	KECAMATAN	FISIK	NETRA/ BUTA	RUNGU/ WICARA	MENTAL/ JIWA	FISIK& MENTAL	LAINNYA	JUMLAH
337501	PEKALONGAN BARAT	26	16	19	64	11	18	154
337502	PEKALONGAN TIMUR	17	14	19	28	6	7	91
337503	PEKALONGAN UTARA	40	13	26	30	14	17	140
337504	PEKALONGAN SELATAN	26	12	18	36	7	9	108
<b>KOTA PEKALONGAN</b>		<b>109</b>	<b>55</b>	<b>82</b>	<b>158</b>	<b>38</b>	<b>51</b>	<b>493</b>

## JUMLAH PENDUDUK PENYANDANG CACAT MENURUT KELURAHAN KOTA PEKALONGAN SEMESTER I TAHUN 2021

### 1. KECAMATAN PEKALONGAN BARAT

KODE	KELURAHAN	FISIK	NETRA/ BUTA	RUNGU/ WICARA	MENTAL/ JIWA	FISIK & MENTAL	LAINNYA	JUMLAH	
		n (jiwa)	n (jiwa)	n (jiwa)	n (jiwa)	n (jiwa)	n (jiwa)	n (jiwa)	(%)
3375011002	MEDONO	1	3	2	8	1	1	16	10,39
3375011003	PODOSUGIH	4	0	2	6	0	2	14	9,09
3375011004	SAPURO KEBULEN	2	3	2	17	1	2	27	17,53
3375011006	BENDAN KERGON	2	2	4	14	3	4	29	18,83
3375011008	PASIRKRATONKRAMAT	9	4	7	12	2	2	36	23,38
3375011009	TIRTO	1	4	1	2	1	4	13	8,44
3375011012	PRINGREJO	7	0	1	5	3	3	19	12,34
<b>337501</b>	<b>KEC. PEKALONGAN BARAT</b>	<b>26</b>	<b>16</b>	<b>19</b>	<b>64</b>	<b>11</b>	<b>18</b>	<b>154</b>	<b>100,00</b>



## 2. KECAMATAN PEKALONGAN TIMUR

KODE	KELURAHAN	FISIK	NETRA/ BUTA	RUNGU/ WICARA	MENTAL/ JIWA	FISIK& MENTAL	LAINNYA	JUMLAH	
		n (jiwa)	n (jiwa)	n (jiwa)	n (jiwa)	n (jiwa)	n (jiwa)	n (jiwa)	(%)
3375021002	NOYONTAANSARI	5	6	7	6	0	3	27	29,67
3375021004	KAUMAN	2	0	0	7	4	2	15	16,48
3375021007	PONCOL	5	4	6	8	0	0	23	25,27
3375021008	KLEGO	0	0	2	1	1	1	5	5,49
3375021009	GAMER	0	0	0	1	0	1	2	2,20
3375021010	SETONO	3	2	3	3	1	0	12	13,19
3375021012	KALI BAROS	2	2	1	2	0	0	7	7,69
<b>337502</b>	<b>KEC. PEKALONGAN TIMUR</b>	<b>17</b>	<b>14</b>	<b>19</b>	<b>28</b>	<b>6</b>	<b>7</b>	<b>91</b>	<b>100,00</b>

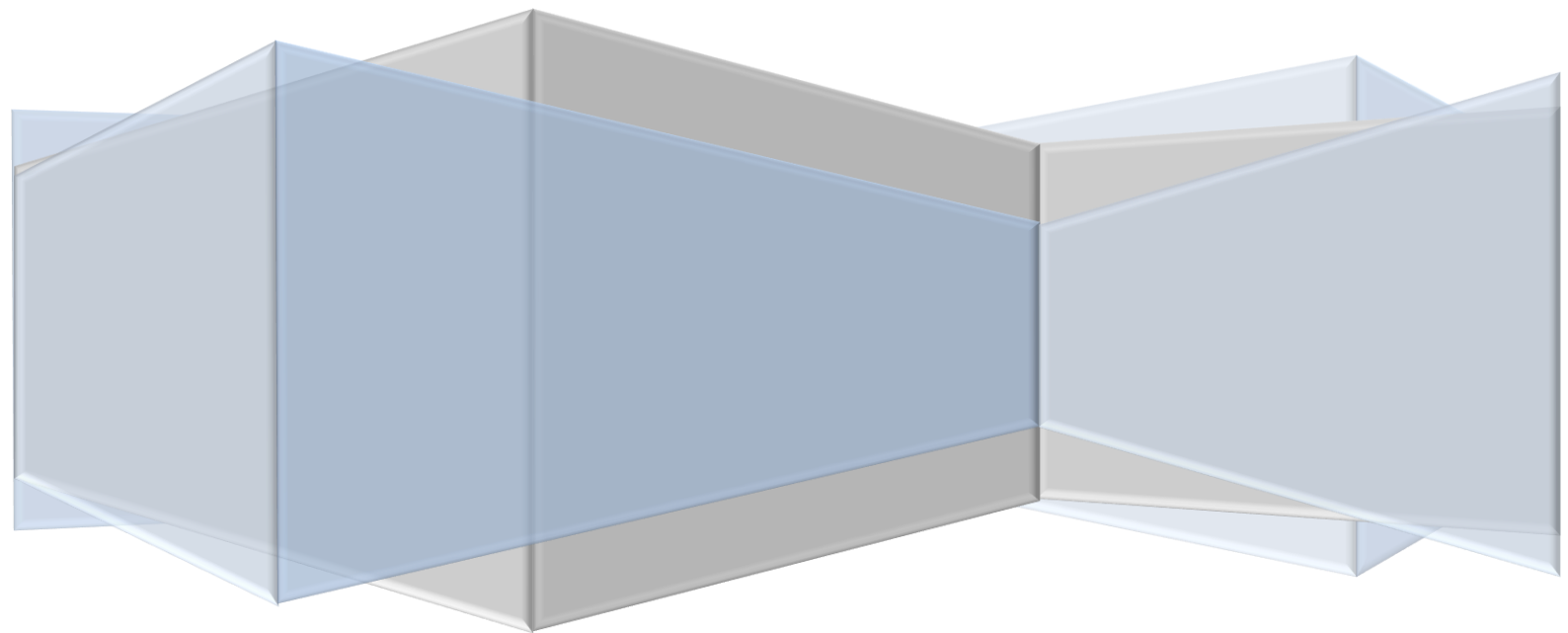
### 3. KECAMATAN PEKALONGAN UTARA

KODE	KELURAHAN	FISIK	NETRA/ BUTA	RUNGU/ WICARA	MENTAL/ JIWA	FISIK& MENTAL	LAINNYA	JUMLAH	
		n (jiwa)	n (jiwa)	n (jiwa)	n (jiwa)	n (jiwa)	n (jiwa)	n (jiwa)	(%)
3375031002	KRAPYAK	9	5	6	4	3	4	31	22,14
3375031003	KANDANG PANJANG	4	1	4	7	3	4	23	16,43
3375031004	PANJANG WETAN	5	0	2	5	1	2	15	10,71
3375031006	PADUKUHAN KRATON	14	4	9	8	2	2	39	27,86
3375031007	DEGAYU	5	2	1	4	2	2	16	11,43
3375031009	BANDENGAN	2	0	1	0	2	2	7	5,00
3375031010	PANJANG BARU	1	1	3	2	1	1	9	6,43
<b>337503</b>	<b>KEC. PEKALONGAN UTARA</b>	<b>40</b>	<b>13</b>	<b>26</b>	<b>30</b>	<b>14</b>	<b>17</b>	<b>140</b>	<b>100,00</b>

#### 4. KECAMATAN PEKALONGAN SELATAN

KODE	KELURAHAN	FISIK	NETRA/ BUTA	RUNGU/ WICARA	MENTAL/ JIWA	FISIK & MENTAL	LAINNYA	JUMLAH	
		n (jiwa)	n (jiwa)	n (jiwa)	n (jiwa)	n (jiwa)	n (jiwa)	n (jiwa)	(%)
3375041002	BANYURIP	2	1	5	5	1	0	14	12,96
3375041003	BUARAN KRADENAN	2	3	1	4	2	0	12	11,11
3375041004	JENGGOT	5	1	0	4	1	4	15	13,89
3375041006	KURIPAN KERTO HARJO	5	3	4	11	1	1	25	23,15
3375041008	KURIPAN YOSOREJO	9	3	4	7	2	3	28	25,93
3375041010	SOKODUWET	3	1	4	5	0	1	14	12,96
<b>337504</b>	<b>KEC. PEKALONGAN SELATAN</b>	<b>26</b>	<b>12</b>	<b>18</b>	<b>36</b>	<b>7</b>	<b>9</b>	<b>108</b>	<b>100,0</b>

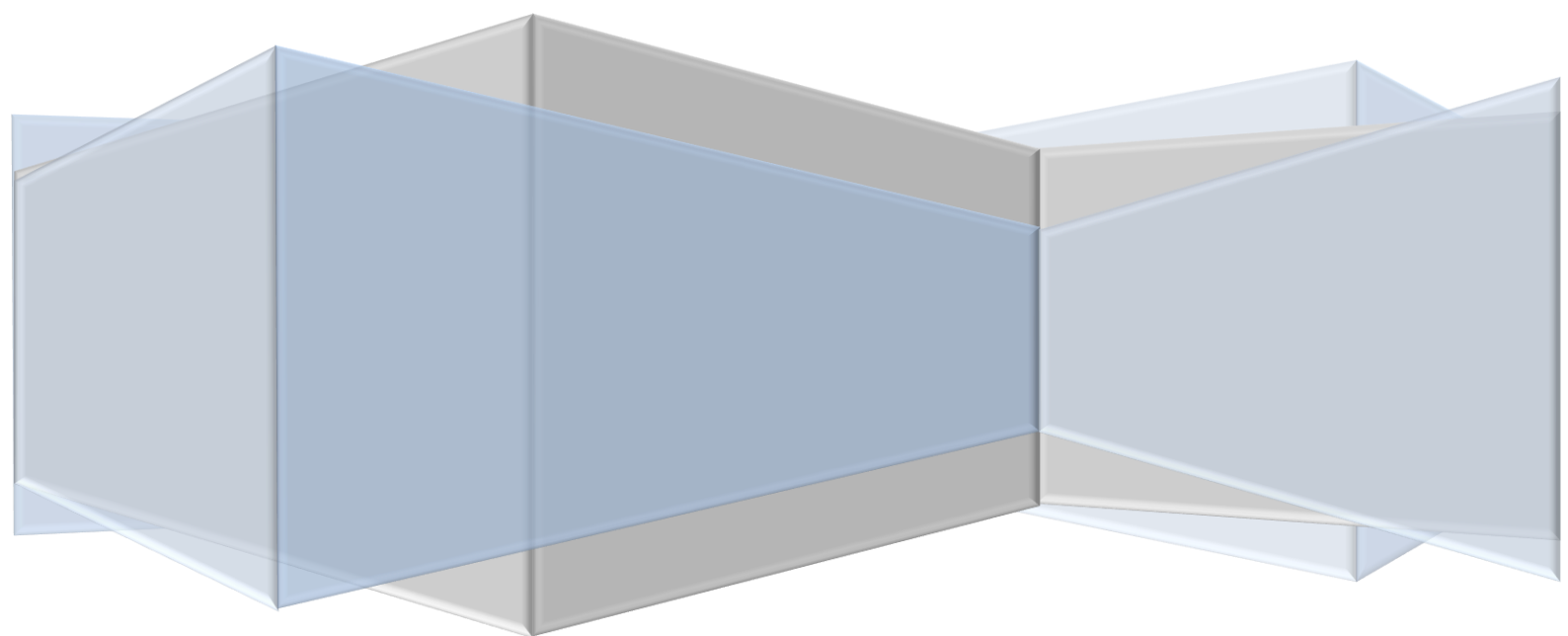
**JUMLAH PENDUDUK PINDAH KE  
KAB/KOTA/PROVINSI LAIN**



**JUMLAH PENDUDUK PINDAH MENURUT KECAMATAN  
KOTA PEKALONGAN SEMESTER I TAHUN 2021**

KODE	NAMA KECAMATAN	PINDAH		JUMLAH
		LAKI-LAKI	PEREMPUAN	
337501	PEKALONGAN BARAT	586	638	1224
337502	PEKALONGAN TIMUR	374	422	796
337503	PEKALONGAN UTARA	504	527	1031
337504	PEKALONGAN SELATAN	335	314	649
	<b>KOTA PEKALONGAN</b>	<b>1799</b>	<b>1901</b>	<b>3700</b>

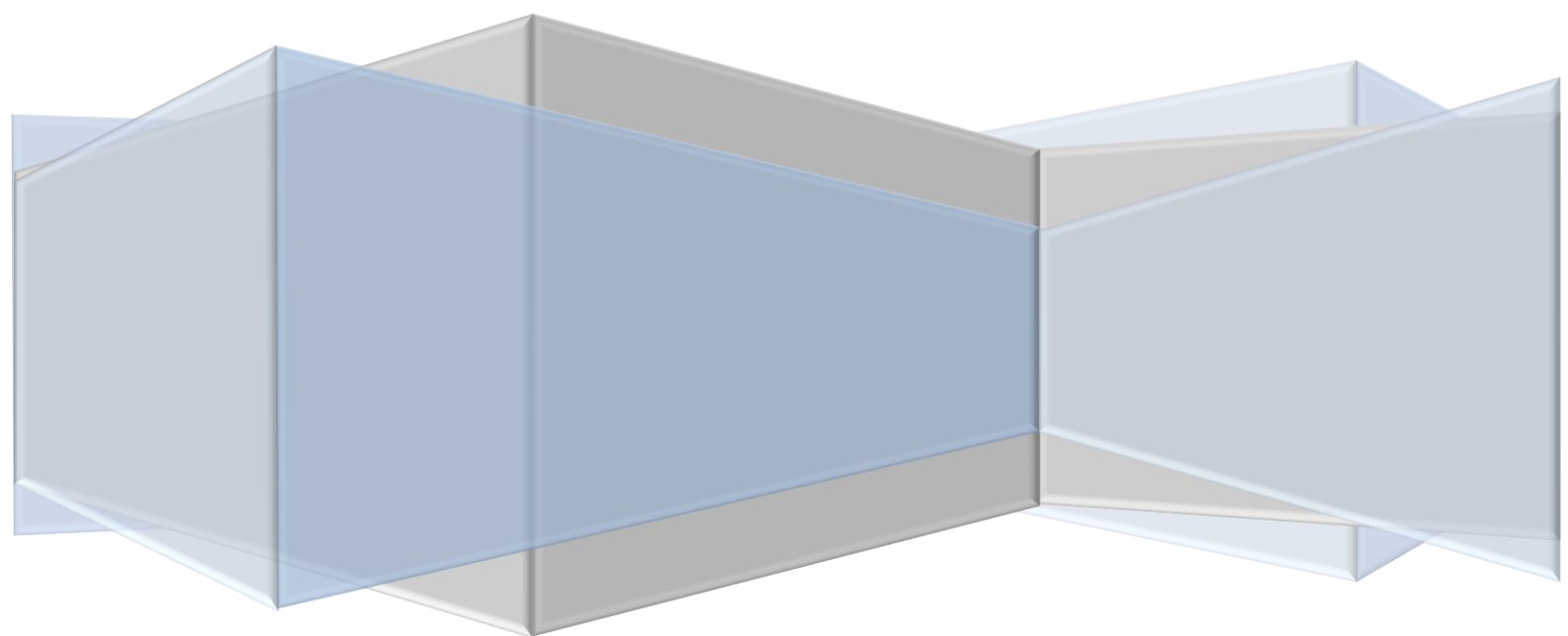
**JUMLAH PENDUDUK DATANG  
DARI KAB/KOTA/PROVINSI LAIN**



**JUMLAH PENDUDUK DATANG MENURUT KECAMATAN  
KOTA PEKALONGAN SEMESTER I TAHUN 2021**

KODE	NAMA KECAMATAN	KEDATANGAN		JUMLAH
		LAKI-LAKI	PEREMPUAN	
337501	PEKALONGAN BARAT	475	424	899
337502	PEKALONGAN TIMUR	318	266	584
337503	PEKALONGAN UTARA	372	349	721
337504	PEKALONGAN SELATAN	364	327	691
<b>KOTA PEKALONGAN</b>		<b>1529</b>	<b>1366</b>	<b>2895</b>

# **JUMLAH KEPEMILIKAN KARTU KELUARGA**





**JUMLAH KEPEMILIKAN KARTU KELUARGA MENURUT KECAMATAN  
KOTA PEKALONGAN SEMESTER I TAHUN 2021**

KODE	NAMA KECAMATAN	MEMILIKI KK		TIDAK MEMILIKI KK		JUMLAH KK
		JUMLAH	%	JUMLAH	%	
337501	PEKALONGAN BARAT	29771	95,66	1.351	1,35	31.122
337502	PEKALONGAN TIMUR	21556	93,11	1.595	1,59	23.151
337503	PEKALONGAN UTARA	24863	95,35	1.212	1,21	26.075
337504	PEKALONGAN SELATAN	18691	93,60	1.278	1,27	19.969
	<b>KOTA PEKALONGAN</b>	<b>94.881</b>	<b>94,58</b>	<b>5.436</b>	<b>5,42</b>	<b>100.317</b>

**JUMLAH KEPEMILIKAN KARTU KELUARGA MENURUT KELURAHAN  
KOTA PEKALONGAN SEMESTER I TAHUN 2021**

**1. KECAMATAN PEKALONGAN BARAT**

KODE	NAMA KELURAHAN	MEMILIKI KK		TIDAK MEMILIKI KK		JUMLAH
		JUMLAH	%	JUMLAH	%	
1.002	MEDONO	4.504	14,47	218	0,70	4.722
1.003	PODOSUGIH	2.970	9,54	190	0,61	3.160
1.004	SAPURO KEBULEN	3.811	12,25	198	0,64	4.009
1.006	BENDAN KERGON	4.629	14,87	223	0,72	4.852
1.008	PASIRKRATONKRAMAT	5.173	16,62	55	0,18	5.228
1.009	TIRTO	3.297	10,59	235	0,76	3.532
1.012	PRINGREJO	5.387	17,31	232	0,75	5.619
<b>337501</b>	<b>KEC. PEKALONGAN BARAT</b>	<b>29.771</b>	<b>95,66</b>	<b>1.351</b>	<b>4,34</b>	<b>31.122</b>

## 2. KECAMATAN PEKALONGAN TIMUR

KODE	NAMA KELURAHAN	MEMILIKI KK		TIDAK MEMILIKI KK		JUMLAH
		JUMLAH	%	JUMLAH	%	
1.002	NOYONTAANSARI	4.174	18,03	286	1,24	4.460
1.004	KAUMAN	3.559	15,37	301	1,30	3.860
1.007	PONCOL	3.854	16,65	298	1,29	4.152
1.008	KLEGO	2.913	12,58	240	1,04	3.153
1.009	GAMER	1.579	6,82	78	0,34	1.657
1.010	SETONO	3.476	15,01	197	0,85	3.673
1.012	KALI BAROS	2.001	8,64	195	0,84	2.196
<b>337502</b>	<b>KEC. PEKALONGAN TIMUR</b>	<b>21.556</b>	<b>93,11</b>	<b>1.595</b>	<b>6,89</b>	<b>23.151</b>

### 3. KECAMATAN PEKALONGAN UTARA

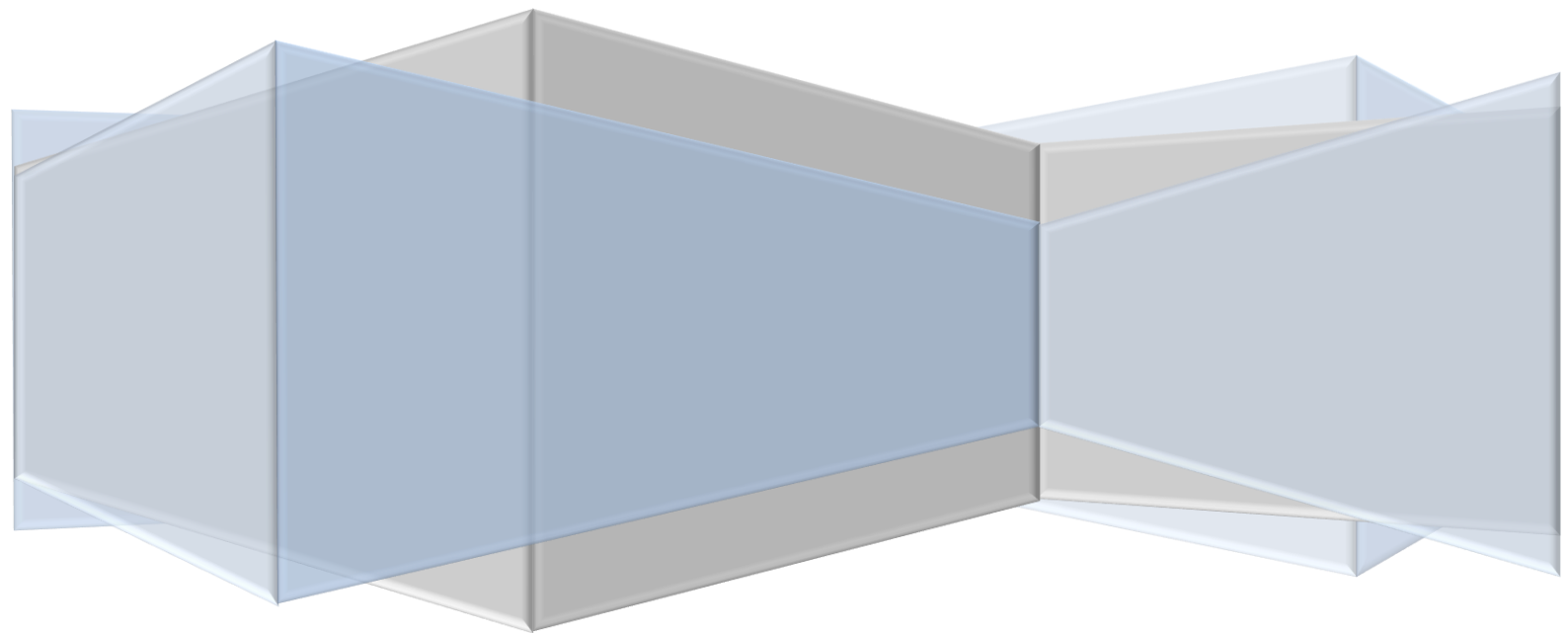
KODE	NAMA KELURAHAN	MEMILIKI KK		TIDAK MEMILIKI KK		JUMLAH
		JUMLAH	%	JUMLAH	%	
1.002	KRAPYAK	5.483	21,03	347	1,33	5.830
1.003	KANDANG PANJANG	4.020	15,42	300	1,15	4.320
1.004	PANJANG WETAN	4.129	15,84	8	0,03	4.137
1.006	PADUKUHAN KRATON	3.954	15,16	146	0,56	4.100
1.007	DEGAYU	2.344	8,99	103	0,40	2.447
1.009	BANDENGAN	1.874	7,19	111	0,43	1.985
1.010	PANJANG BARU	3.059	11,73	197	0,76	3.256
<b>337503</b>	<b>KEC. PEKALONGAN UTARA</b>	<b>24.863</b>	<b>95,35</b>	<b>1.212</b>	<b>4,65</b>	<b>26.075</b>

#### 4. KECAMATAN PEKALONGAN SELATAN

KODE	NAMA KELURAHAN	MEMILIKI KK		TIDAK MEMILIKI KK		JUMLAH
		JUMLAH	%	JUMLAH	%	
1.002	BANYURIP	3.302	16,54	214	1,07	3.516
1.003	BUARAN KRADENAN	3.547	17,76	207	1,04	3.754
1.004	JENGGOT	3.781	18,93	269	1,35	4.050
1.006	KURIPAN KERTOHARJO	2.315	11,59	86	0,43	2.401
1.008	KURIPAN YOSOREJO	3.674	18,40	313	1,57	3.987
1.010	SOKODUWET	2.072	10,38	189	0,95	2.261
<b>337504</b>	<b>PEKALONGAN SELATAN</b>	<b>18.691</b>	<b>93,60</b>	<b>1.278</b>	<b>6,40</b>	<b>19.969</b>

# JUMLAH PENDUDUK

Berdasarkan Berakta Kelahiran



**JUMLAH PENDUDUK BERAKTA KELAHIRAN MENURUT KECAMATAN  
KOTA PEKALONGAN SEMESTER I TAHUN 2021**

KODE	NAMA KECAMATAN	MEMILIKI AKTA				TIDAK MEMILIKI AKTA				JUMLAH
		L	P	JUMLAH	%	L	P	JUMLAH	%	
337501	PEKALONGAN BARAT	28.490	26.539	55.029	17,41	20.644	21.452	42.096	13,32	97.125
337502	PEKALONGAN TIMUR	20.484	19.520	40.004	12,66	15.532	16.209	31.741	10,04	71.745
337503	PEKALONGAN UTARA	21.752	20.094	41.846	13,24	19.325	19.876	39.201	12,41	81.047
337504	PEKALONGAN SELATAN	18.354	17.378	35.732	11,31	15.215	15.133	30.348	9,60	66.080
<b>KOTA PEKALONGAN</b>		<b>89.080</b>	<b>83.531</b>	<b>172.611</b>	<b>54,62</b>	<b>70.716</b>	<b>72.670</b>	<b>143.386</b>	<b>45,38</b>	<b>315.997</b>

## JUMLAH PENDUDUK BERAKTA KELAHIRAN MENURUT KELURAHAN KOTA PEKALONGAN SEMESTER I TAHUN 2021

### 1. KECAMATAN PEKALONGAN BARAT

KODE	NAMA KELURAHAN	MEMILIKI AKTA				TIDAK MEMILIKI AKTA				JUMLAH
		L	P	JUMLAH	%	L	P	JUMLAH	%	
1.002	MEDONO	4.649	4.321	8.970	9,24	2.966	3.088	6.054	6,23	15.024
1.003	PODOSUGIH	2.961	2.821	5.782	5,95	1.926	2.066	3.992	4,11	9.774
1.004	SAPURO KEBULEN	3.820	3.452	7.272	7,49	2.662	2.692	5.354	5,51	12.626
1.006	BENDAN KERGON	4.112	3.884	7.996	8,23	3.147	3.345	6.492	6,68	14.488
1.008	PASIRKRATONKRAMAT	4.594	4.196	8.790	9,05	3.566	3.664	7.230	7,44	16.020
1.009	TIRTO	2.951	2.816	5.767	5,94	2.658	2.697	5.355	5,51	11.122
1.012	PRINGREJO	5.403	5.049	10.452	10,76	3.719	3.900	7.619	7,84	18.071
<b>337501</b>	<b>KEC. PEKALONGAN BARA</b>	<b>28.490</b>	<b>26.539</b>	<b>55.029</b>	<b>56,66</b>	<b>20.644</b>	<b>21.452</b>	<b>42.096</b>	<b>43,34</b>	<b>97.125</b>



## 2. KECAMATAN PEKALONGAN TIMUR

KODE	NAMA KELURAHAN	MEMILIKI AKTA				TIDAK MEMILIKI AKTA				JUMLAH
		L	P	JUMLAH	%	L	P	JUMLAH	%	
1.002	NOYONTAANSARI	3.946	3.753	7.699	10,73	2.813	3.029	5.842	8,14	13.541
1.004	KAUMAN	3.337	3.404	6.741	9,40	2.253	2.427	4.680	6,52	11.421
1.007	PONCOL	3.643	3.379	7.022	9,79	2.831	2.972	5.803	8,09	12.825
1.008	KLEGO	2.828	2.630	5.458	7,61	2.255	2.389	4.644	6,47	10.102
1.009	GAMER	1.373	1.294	2.667	3,72	1.311	1.315	2.626	3,66	5.293
1.010	SETONO	3.308	3.118	6.426	8,96	2.517	2.512	5.029	7,01	11.455
1.012	KALI BAROS	2.049	1.942	3.991	5,56	1.552	1.565	3.117	4,34	7.108
<b>337502</b>	<b>PEKALONGAN TIMUR</b>	<b>20.484</b>	<b>19.520</b>	<b>40.004</b>	<b>55,76</b>	<b>15.532</b>	<b>16.209</b>	<b>31.741</b>	<b>44,24</b>	<b>71.745</b>

### 3. KECAMATAN PEKALONGAN UTARA

KODE	NAMA KELURAHAN	MEMILIKI AKTA				TIDAK MEMILIKI AKTA				JUMLAH
		L	P	JUMLAH	%	L	P	JUMLAH	%	
1.002	KRAPYAK	4.978	4.575	9.553	11,79	4.437	4.531	8.968	11,07	18.521
1.003	KANDANG PANJANG	3.871	3.545	7.416	9,15	2.722	2.943	5.665	6,99	13.081
1.004	PANJANG WETAN	3.724	3.291	7.015	8,66	2.700	2.785	5.485	6,77	12.500
1.006	PADUKUHAN KRATON	2.913	2.913	5.826	7,19	3.367	3.453	6.820	8,41	12.646
1.007	DEGAYU	2.079	1.909	3.988	4,92	1.879	1.930	3.809	4,70	7.797
1.009	BANDENGAN	1.609	1.485	3.094	3,82	1.536	1.512	3.048	3,76	6.142
1.010	PANJANG BARU	2.578	2.376	4.954	6,11	2.684	2.722	5.406	6,67	10.360
<b>337503</b>	<b>KEC. PEKALONGAN UTARA</b>	<b>21.752</b>	<b>20.094</b>	<b>41.846</b>	<b>51,63</b>	<b>19.325</b>	<b>19.876</b>	<b>39.201</b>	<b>48,37</b>	<b>81.047</b>

#### 4. KECAMATAN PEKALONGAN SELATAN

KODE	NAMA KELURAHAN	MEMILIKI AKTA				TIDAK MEMILIKI AKTA				JUMLAH
		L	P	JUMLAH	%	L	P	JUMLAH	%	
1.002	BANYURIP	3.330	3.170	6.500	9,84	2.323	2.472	4.795	7,26	11.295
1.003	BUARAN KRADENAN	3.554	3.423	6.977	10,56	2.627	2.681	5.308	8,03	12.285
1.004	JENGGOT	3.928	3.680	7.608	11,51	3.147	3.016	6.163	9,33	13.771
1.006	KURIPAN KERTOHARJO	2.101	2.007	4.108	6,22	1.990	1.975	3.965	6,00	8.073
1.008	KURIPAN YOSOREJO	3.313	3.076	6.389	9,67	3.414	3.265	6.679	10,11	13.068
1.010	SOKODUWET	2.128	2.022	4.150	6,28	1.714	1.724	3.438	5,20	7.588
337504	PEKALONGAN SELATAN	18.354	17.378	35.732	54,07	15.215	15.133	30.348	45,93	66.080

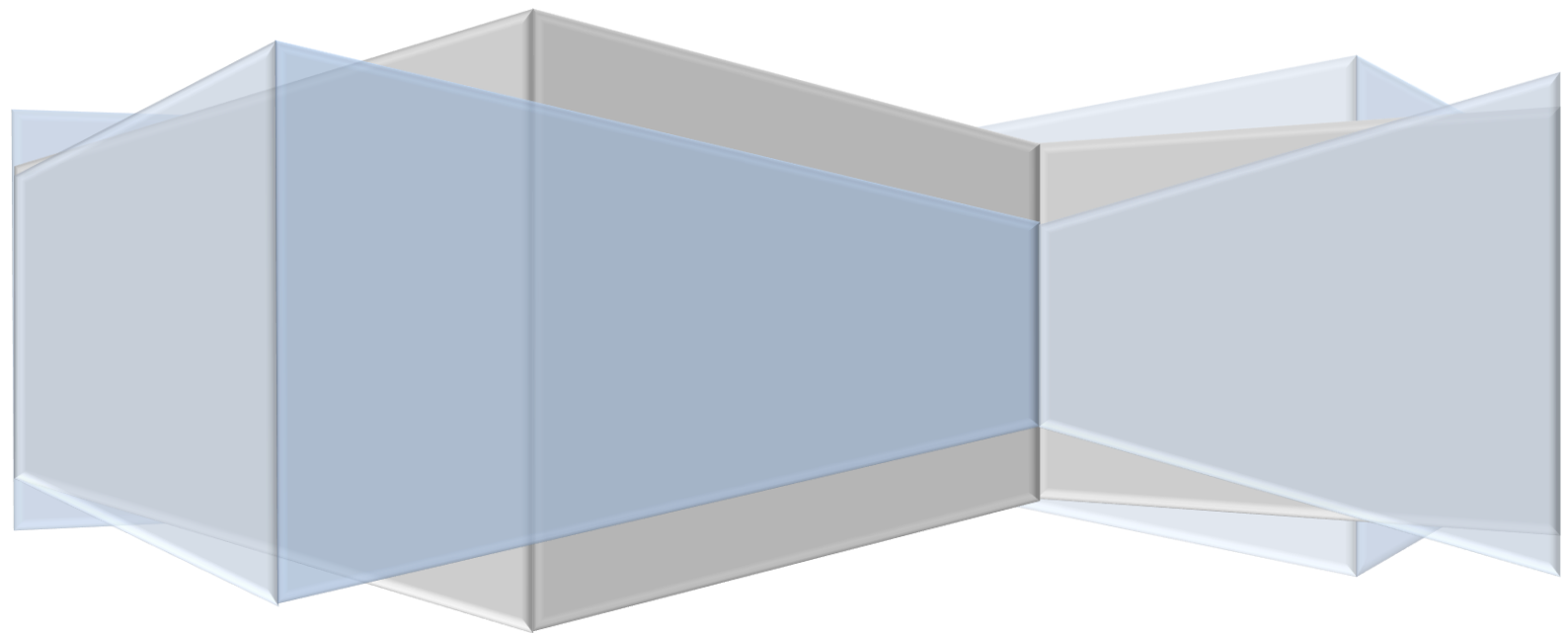
**JUMLAH PENDUDUK USIA <18 TAHUN BERAKTA KELAHIRAN  
MENURUT KECAMATAN KOTA PEKALONGAN SEMESTER I  
TAHUN 2021**

KODE	NAMA KECAMATAN	MEMILIKI AKTA				TIDAK MEMILIKI AKTA				JUMLAH
		L	P	JUMLAH	%	L	P	JUMLAH	%	
337501	PEKALONGAN BARAT	13.327	12.411	25.738	28,47	887	714	1.601	1,77	27.339
337502	PEKALONGAN TIMUR	9.606	9.285	18.891	20,90	717	593	1.310	1,45	20.201
337503	PEKALONGAN UTARA	10.790	10.081	20.871	23,09	1.168	968	2.136	2,36	23.007
337504	PEKALONGAN SELATAN	9.390	8.995	18.385	20,34	829	645	1.474	1,63	19.859
<b>KOTA PEKALONGAN</b>		<b>43.113</b>	<b>40.772</b>	<b>83.885</b>	<b>92,79</b>	<b>3.601</b>	<b>2.920</b>	<b>6.521</b>	<b>7,21</b>	<b>90.406</b>

**JUMLAH PENDUDUK USIA <5 TAHUN BERAKTA KELAHIRAN  
MENURUT KECAMATAN KOTA PEKALONGAN SEMESTER I  
TAHUN 2021**

KODE	NAMA KECAMATAN	MEMILIKI AKTA				TIDAK MEMILIKI AKTA				JUMLAH
		L	P	JUMLAH	%	L	P	JUMLAH	%	
337501	PEKALONGAN BARAT	3.684	3.315	6.999	30,47	16	21	37	0,16	7.036
337502	PEKALONGAN TIMUR	2.547	2.449	4.996	21,75	11	17	28	0,12	5.024
337503	PEKALONGAN UTARA	2.922	2.685	5.607	24,41	22	17	39	0,17	5.646
337504	PEKALONGAN SELATAN	2.672	2.565	5.237	22,80	17	7	24	0,10	5.261
<b>KOTA PEKALONGAN</b>		<b>11.825</b>	<b>11.014</b>	<b>22.839</b>	<b>99,44</b>	<b>66</b>	<b>62</b>	<b>128</b>	<b>0,56</b>	<b>22.967</b>

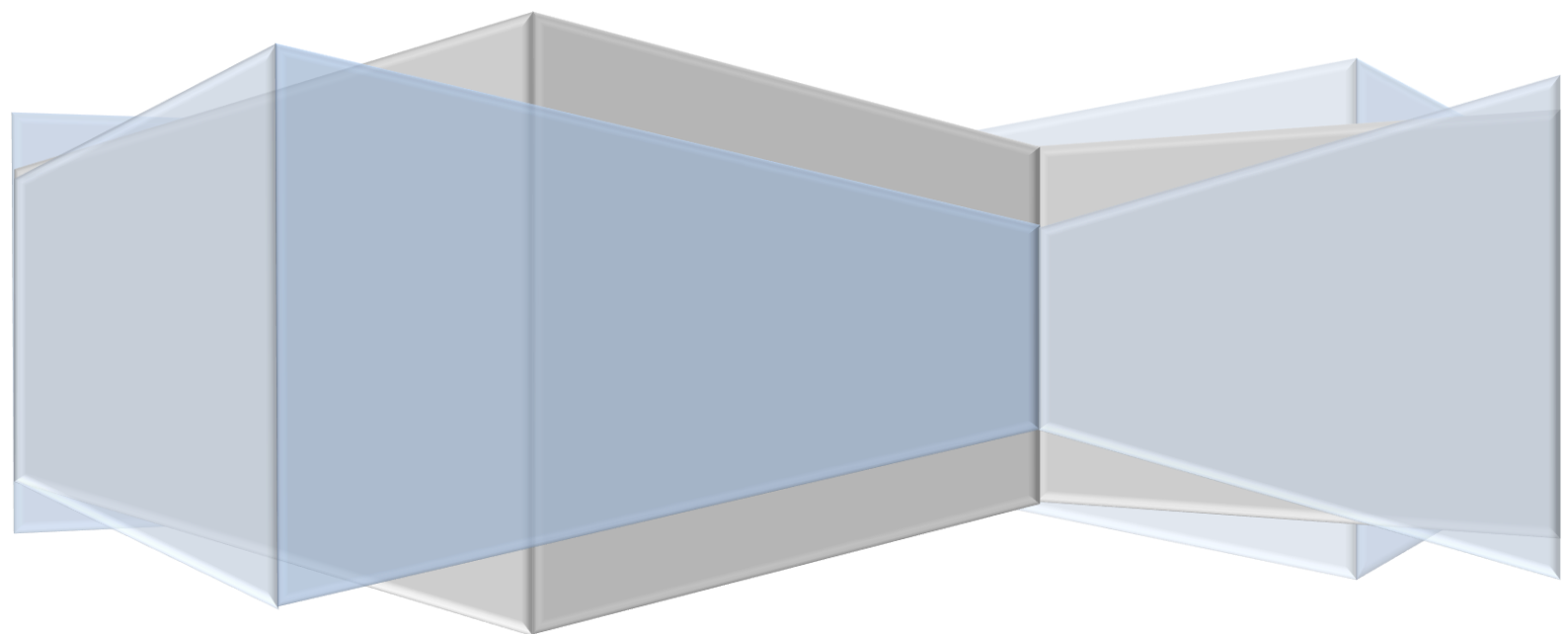
# **JUMLAH KEPEMILIKAN AKTA KEMATIAN**



**JUMLAH KEPEMILIKAN AKTA KEMATIAN MENURUT KECAMATAN  
KOTA PEKALONGAN SEMESTER I TAHUN 2021**

KODE	NAMA KECAMATAN	MEMILIKI AKTA				TIDAK MEMILIKI AKTA				JUMLAH
		L	P	JUMLAH	%	L	P	JUMLAH	%	
337501	PEKALONGAN BARAT	2,581	2,125	4,706	27.08	704	488	1,192	6.86	5,898
337502	PEKALONGAN TIMUR	1,840	1,616	3,456	19.88	453	347	800	4.60	4,256
337503	PEKALONGAN UTARA	2,022	1,751	3,773	21.71	317	250	567	3.26	4,340
337504	PEKALONGAN SELATAN	1,345	1,100	2,445	14.07	270	172	442	2.54	2,887
<b>KOTA PEKALONGAN</b>		<b>7,788</b>	<b>6,592</b>	<b>14,380</b>	<b>82.73</b>	<b>1,744</b>	<b>1,257</b>	<b>3,001</b>	<b>17.27</b>	<b>17,381</b>

**JUMLAH KEPEMILIKAN AKTA  
PERKAWINAN & AKTA  
PERCERAIAN**





**JUMLAH PENDUDUK BERAKTA KAWIN MENURUT KECAMATAN  
KOTA PEKALONGAN SEMESTER I TAHUN 2021**

KODE	NAMA KECAMATAN	MEMILIKI AKTA				TIDAK MEMILIKI AKTA				JUMLAH
		L	P	JUMLAH	%	L	P	JUMLAH	%	
337501	PEKALONGAN BARAT	17,285	17,351	34,636	24.24	4,625	5,053	9,678	6.77	44,314
337502	PEKALONGAN TIMUR	11,730	11,236	22,966	16.07	4,288	5,227	9,515	6.66	32,481
337503	PEKALONGAN UTARA	12,297	12,345	24,642	17.25	5,782	6,070	11,852	8.30	36,494
337504	PEKALONGAN SELATAN	10,592	10,410	21,002	14.70	4,064	4,520	8,584	6.01	29,586
<b>KOTA PEKALONGAN</b>		<b>51,904</b>	<b>51,342</b>	<b>103,246</b>	<b>72.26</b>	<b>18,759</b>	<b>20,870</b>	<b>39,629</b>	<b>27.74</b>	<b>142,875</b>

**JUMLAH PENDUDUK BERAKTA PERCERAIAN MENURUT KECAMATAN  
KOTA PEKALONGAN SEMESTER I TAHUN 2021**

KODE	NAMA KECAMATAN	MEMILIKI AKTA				TIDAK MEMILIKI AKTA				JUMLAH
		L	P	JUMLAH	%	L	P	JUMLAH	%	
337501	PEKALONGAN BARAT	605	770	1,375	22.75	130	360	490	8.11	1,865
337502	PEKALONGAN TIMUR	408	583	991	16.40	131	282	413	6.83	1,404
337503	PEKALONGAN UTARA	528	729	1,257	20.80	148	328	476	7.88	1,733
337504	PEKALONGAN SELATAN	319	437	756	12.51	83	202	285	4.72	1,041
<b>KOTA PEKALONGAN</b>		<b>1,860</b>	<b>2,519</b>	<b>4,379</b>	<b>72.46</b>	<b>492</b>	<b>1,172</b>	<b>1,664</b>	<b>27.54</b>	<b>6,043</b>