



DATA AGREGAT KEPENDUDUKAN KOTA PEKALONGAN SEMESTER II TAHUN 2021

PEMERINTAH
KOTA PEKALONGAN

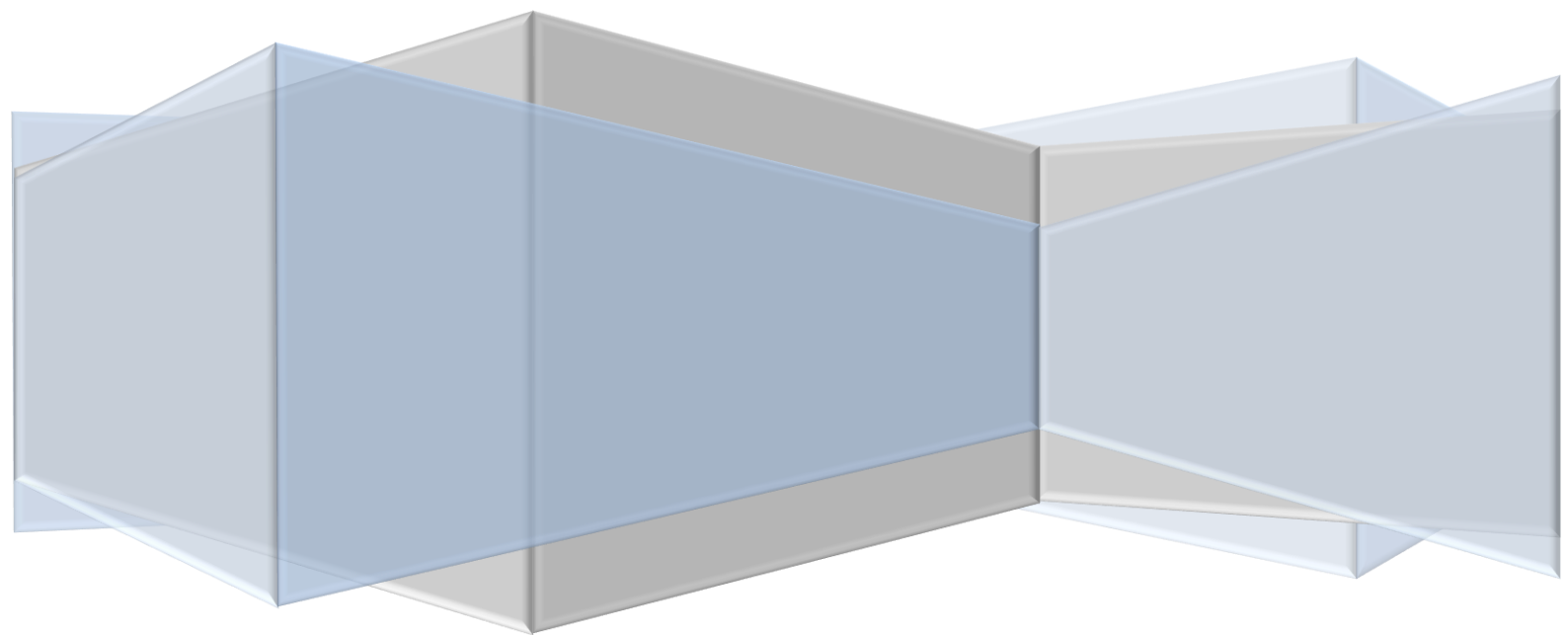


**DINAS KEPENDUDUKAN DAN PENCATATAN SIPIL KOTA
PEKALONGAN**

Jl. Majapahit No. 18 Telp. (0285) 422814 Kode Pos 51111 Pekalongan
Email : dindukcapil.pekalongankota@gmail.com
website : <http://dindukcapil.pekalongankota.go.id>

JUMLAH PENDUDUK

Berdasarkan Jenis Kelamin



**JUMLAH PENDUDUK BERDASARKAN JENIS KELAMIN MENURUT KECAMATAN
KOTA PEKALONGAN SEMESTER II TAHUN 2021**

KODE	KELURAHAN	JENIS KELAMIN				JUMLAH PENDUDUK	
		LAKI-LAKI		PEREMPUAN		n (Jiwa)	(%)
		n (Jiwa)	(%)	n (Jiwa)	(%)		
337501	KEC. PEKALONGAN BARAT	49,125	15.52	48,023	15.25	97,148	30.77
337502	KEC. PEKALONGAN TIMUR	36,055	11.39	35,753	11.30	71,808	22.69
337503	KEC. PEKALONGAN UTARA	40,948	13.04	39,851	12.73	80,799	25.77
337504	KEC. PEKALONGAN SELATAN	33,715	10.54	32,746	10.24	66,461	20.77
3,375	KOTA PEKALONGAN	159,843	50.55	156,373	49.45	316,216	100.00

**JUMLAH PENDUDUK BERDASARKAN JENIS KELAMIN MENURUT KELURAHAN
KOTA PEKALONGAN SEMESTER II TAHUN 2021**

1. KECAMATAN PEKALONGAN BARAT

KODE	KELURAHAN	JENIS KELAMIN				JUMLAH PENDUDUK	
		LAKI-LAKI		PEREMPUAN		n (Jiwa)	(%)
		n (Jiwa)	(%)	n (Jiwa)	(%)		
3375011002	MEDONO	7,619	7.84	7,408	7.63	15,027	15.47
3375011003	PODOSUGIH	4,884	5.03	4,892	5.04	9,776	10.06
3375011004	SAPURO KEBULEN	6,498	6.69	6,164	6.34	12,662	13.03
3375011006	BENDAN KERGON	7,209	7.42	7,202	7.41	14,411	14.83
3375011008	PASIRKRATONKRAMAT	8,148	8.39	7,865	8.10	16,013	16.48
3375011009	TIRTO	5,605	5.77	5,509	5.67	11,114	11.44
3375011012	PRINGREJO	9,162	9.43	8,983	9.25	18,145	18.68
337501	KEC. PEKALONGAN BARAT	49,125	50.57	48,023	49.43	97,148	100.00

2. KECAMATAN PEKALONGAN TIMUR

KODE	KELURAHAN	JENIS KELAMIN				JUMLAH PENDUDUK	
		LAKI-LAKI		PEREMPUAN		n (Jiwa)	(%)
		n (Jiwa)	(%)	n (Jiwa)	(%)		
3375031002	NOYONTAANSARI	6,749	9.40	6,776	9.44	13,525	18.83
3375031003	KAUMAN	5,541	7.72	5,778	8.05	11,319	15.76
3375031004	PONCOL	6,464	9.00	6,343	8.83	12,807	17.84
3375031006	KLEGO	5,107	7.11	5,035	7.01	10,142	14.12
3375031007	GAMER	2,702	3.76	2,627	3.66	5,329	7.42
3375031009	SETONO	5,857	8.16	5,643	7.86	11,500	16.01
3375031010	KALI BAROS	3,635	5.06	3,551	4.95	7,186	10.01
337502	KEC. PEKALONGAN TIMUR	36,055	50.21	35,753	49.79	71,808	100.00

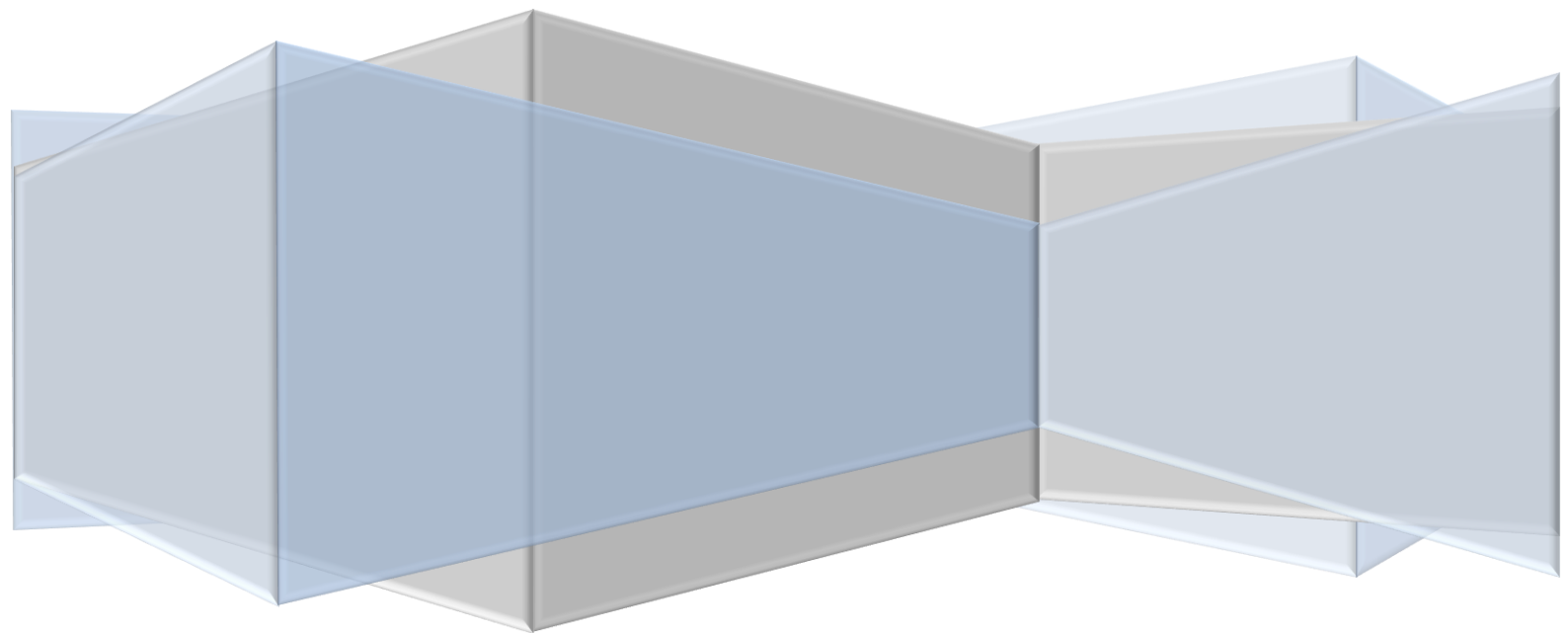
3. KECAMATAN PEKALONGAN UTARA

KODE	KELURAHAN	JENIS KELAMIN				JUMLAH PENDUDUK	
		LAKI-LAKI		PEREMPUAN		n (Jiwa)	(%)
		n (Jiwa)	(%)	n (Jiwa)	(%)		
3375031002	KRAPYAK	9,385	11.62	9,105	11.27	18,490	22.88
3375031003	KANDANG PANJANG	6,552	8.11	6,433	7.96	12,985	16.07
3375031004	PANJANG WETAN	6,370	7.88	6,031	7.46	12,401	15.35
3375031006	PADUKUHAN KRATON	6,278	7.77	6,350	7.86	12,628	15.63
3375031007	DEGAYU	3,951	4.89	3,833	4.74	7,784	9.63
3375031009	BANDENGAN	3,149	3.90	3,009	3.72	6,158	7.62
3375031010	PANJANG BARU	5,263	6.51	5,090	6.30	10,353	12.81
337503	KEC. PEKALONGAN UTARA	40,948	50.68	39,851	49.32	80,799	100.00

4. KECAMATAN PEKALONGAN SELATAN

KODE	KELURAHAN	JENIS KELAMIN				JUMLAH PENDUDUK	
		LAKI-LAKI		PEREMPUAN		n (Jiwa)	(%)
		n (Jiwa)	(%)	n (Jiwa)	(%)		
3375041002	BANYURIP	5,686	8.56	5,681	8.55	11,367	17.10
3375041003	BUARAN KRADENAN	6,192	9.32	6,094	9.17	12,286	18.49
3375041004	JENGGOT	7,074	10.64	6,711	10.10	13,785	20.74
3375041006	KURIPAN KERTOHARJO	4,151	6.25	4,064	6.11	8,215	12.36
3375041008	KURIPAN YOSOREJO	6,766	10.18	6,402	9.63	13,168	19.81
3375041010	SOKODUWET	3,846	5.79	3,794	5.71	7,640	11.50
337504	KEC. PEKALONGAN SELATAN	33,715	50.73	32,746	49.27	66,461	100.00

RATA-RATA JUMLAH ANGGOTA KELUARGA



**RATA-RATA JUMLAH ANGGOTA KELUARGA MENURUT KECAMATAN
KOTA PEKALONGAN SEMESTER II TAHUN 2021**

KODE	KECAMATAN	JUMLAH KK		JUMLAH PENDUDUK		RATA-RATA JUMLAH ANGGOTA KELUARGA
		n (Jiwa)	(%)	n (Jiwa)	(%)	n (Jiwa)
337501	PEKALONGAN BARAT	31,287	30.99	97,148	30.72	3
337502	PEKALONGAN TIMUR	23,286	23.07	71,808	22.71	3
337503	PEKALONGAN UTARA	26,175	25.93	80,799	25.55	3
337504	PEKALONGAN SELATAN	20,199	20.01	66,461	21.02	3
KOTA PEKALONGAN		100,947	100.00	316,216	100.00	3



**RATA-RATA JUMLAH ANGGOTA MENURUT KELURAHAN
KOTA PEKALONGAN SEMESTER II TAHUN 2021**

1. KECAMATAN PEKALONGAN BARAT

KODE	KECAMATAN	JUMLAH KK		JUMLAH PENDUDUK		RATA-RATA JUMLAH
		KK	(%)	n (Jiwa)	(%)	n (Jiwa)
3375011002	MEDONO	4,743	15.16	15,027	15.47	3
3375011003	PODOSUGIH	3,188	10.19	9,776	10.06	3
3375011004	SAPURO KEBULEN	4,037	12.90	12,662	13.03	3
3375011006	BENDAN KERGON	4,853	15.51	14,411	14.83	3
3375011008	PASIRKRATONKRAMAT	5,252	16.79	16,013	16.48	3
3375011009	TIRTO	3,543	11.32	11,114	11.44	3
3375011012	PRINGREJO	5,671	18.13	18,145	18.68	3
337501	KEC. PEKALONGAN BARAT	31,287	100.00	97,148	100.00	3

2. KECAMATAN PEKALONGAN TIMUR

KODE	KECAMATAN	JUMLAH KK		JUMLAH PENDUDUK		RATA-RATA JUMLAH ANGGOTA
		KK	(%)	n (Jiwa)	(%)	n (Jiwa)
3375031002	NOYONTAANSARI	4,465	19.17	13,525	18.83	3
3375031003	KAUMAN	3,847	16.52	11,319	15.76	3
3375031004	PONCOL	4,167	17.89	12,807	17.84	3
3375031006	KLEGO	3,188	13.69	10,142	14.12	3
3375031007	GAMER	1,676	7.20	5,329	7.42	3
3375031009	SETONO	3,714	15.95	11,500	16.01	3
3375031010	KALI BAROS	2,229	9.57	7,186	10.01	3
337502	KEC. PEKALONGAN TIMUR	23,286	100.00	71,808	100.00	3

3. KECAMATAN PEKALONGAN UTARA

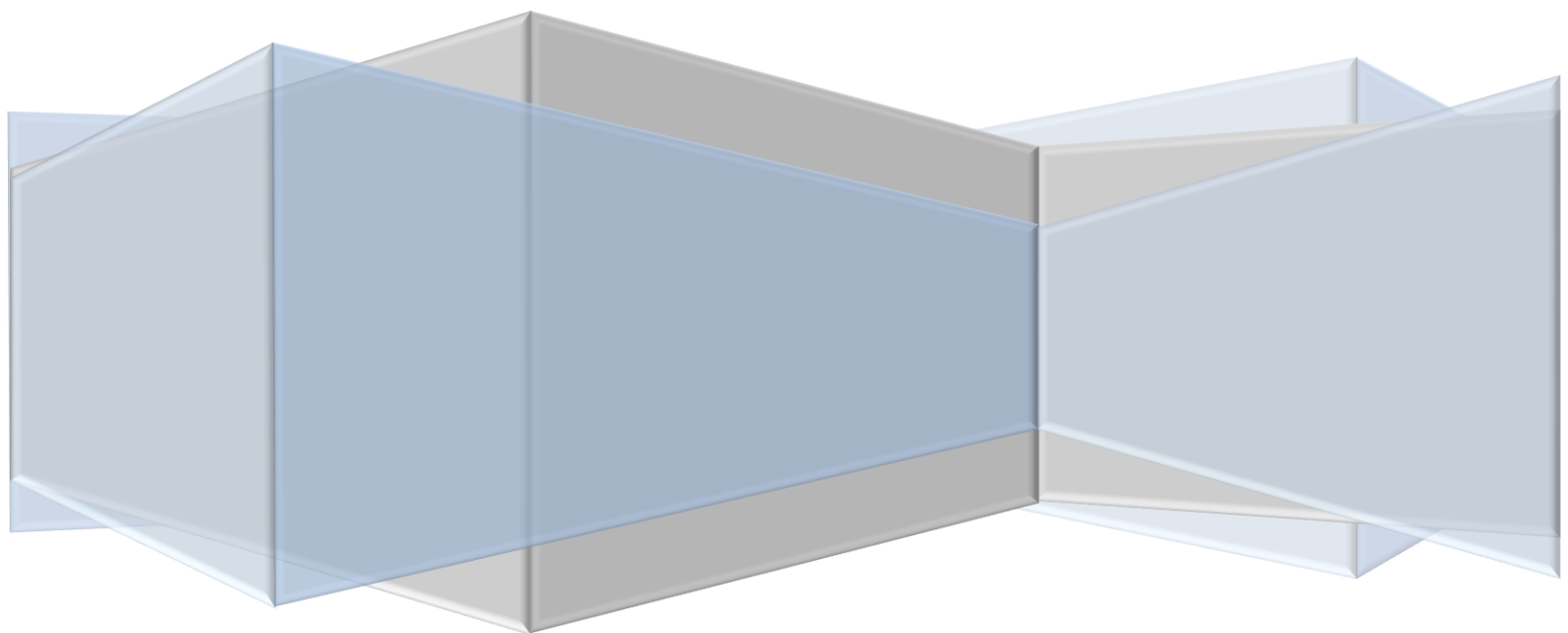
KODE	KECAMATAN	JUMLAH KK		JUMLAH PENDUDUK		RATA-RATA
		KK	(%)	n (Jiwa)	(%)	JUMLAH ANGGOTA n (Jiwa)
3375031002	KRAPYAK	5,869	22.42	18,490	22.88	3
3375031003	KANDANG PANJANG	4,321	16.51	12,985	16.07	3
3375031004	PANJANG WETAN	4,140	15.82	12,401	15.35	3
3375031006	PADUKUHAN KRATON	4,114	15.72	12,628	15.63	3
3375031007	DEGAYU	2,456	9.38	7,784	9.63	3
3375031009	BANDENGAN	2,002	7.65	6,158	7.62	3
3375031010	PANJANG BARU	3,273	12.50	10,353	12.81	3
337503	KEC. PEKALONGAN UTARA	26,175	100.00	80,799	100.00	3

4. KECAMATAN PEKALONGAN SELATAN

KODE	KECAMATAN	JUMLAH KK		JUMLAH PENDUDUK		RATA-RATA JUMLAH ANGGOTA
		KK	(%)	n (Jiwa)	(%)	n (Jiwa)
3375041002	BANYURIP	3,554	17.59	11,367	17.10	3
3375041003	BUARAN KRADENAN	3,789	18.76	12,286	18.49	3
3375041004	JENGGOT	4,064	20.12	13,785	20.74	3
3375041006	KURIPAN KERTO HARJO	2,469	12.22	8,215	12.36	3
3375041008	KURIPAN YOSOREJO	4,034	19.97	13,168	19.81	3
3375041010	SOKODUWET	2,289	11.33	7,640	11.50	3
337504	KEC. PEKALONGAN SELATAN	20,199	100.00	66,461	100.00	3

RASIO KEPADATAN PENDUDUK

Rasio Kepadatan Penduduk merupakan banyaknya Penduduk tiap satuan Luas(Km²)



**RASIO KEPADATAN PENDUDUK MENURUT KECAMATAN
KOTA PEKALONGAN SEMESTER II TAHUN 2021**

KODE	KECAMATAN	JUMLAH PENDUDUK		LUAS WILAYAH		KEPADATAN PENDUDUK
		n (Jiwa)	(%)	Km ²	(%)	Jiwa/Km ²
337501	PEKALONGAN BARAT	97,148	30.72	10.05	22.21	9,666
337502	PEKALONGAN TIMUR	71,808	22.71	9.52	21.04	7,543
337503	PEKALONGAN UTARA	80,799	25.55	14.88	32.88	5,430
337504	PEKALONGAN SELATAN	66,461	21.02	10.80	23.87	6,154
	KOTA PEKALONGAN	316,216	100.00	45.25	100.00	6,988

RASIO KEPADATAN PENDUDUK MENURUT KELURAHAN KOTA PEKALONGAN SEMESTER II TAHUN 2021

1. KECAMATAN PEKALONGAN BARAT

KODE	KECAMATAN	JUMLAH PENDUDUK		LUAS WILAYAH		KEPADATAN PENDUDUK
		n (Jiwa)	(%)	Km ²	(%)	Jiwa/Km ²
3375011002	MEDONO	15,027	15.47	1.16	11.54	12,954
3375011003	PODOSUGIH	9,776	10.06	0.80	7.96	12,220
3375011004	SAPURO KEBULEN	12,662	13.03	0.95	9.45	13,328
3375011006	BENDAN KERGON	14,411	14.83	1.63	16.22	8,841
3375011008	PASIRKRATONKRAMAT	16,013	16.48	1.85	18.41	8,656
3375011009	TIRTO	11,114	11.44	1.42	14.13	7,827
3375011012	PRINGREJO	18,145	18.68	2.24	22.29	8,100
337502	KEC. PEKALONGAN BARAT	97,148	100.00	10.05	100.00	9,666

2. KECAMATAN PEKALONGAN TIMUR

KODE	KECAMATAN	JUMLAH PENDUDUK		LUAS WILAYAH		KEPADATAN PENDUDUK
		n (Jiwa)	(%)	Km ²	(%)	Jiwa/Km ²
3375031002	NOYONTAANSARI	13,525	18.83	0.90	9.45	15,028
3375031003	KAUMAN	11,319	15.76	1.46	15.34	7,753
3375031004	PONCOL	12,807	17.84	0.62	6.51	20,656
3375031006	KLEGO	10,142	14.12	0.85	8.93	11,932
3375031007	GAMER	5,329	7.42	1.70	17.86	3,135
3375031009	SETONO	11,500	16.01	1.79	18.80	6,425
3375031010	KALI BAROS	7,186	10.01	2.20	23.11	3,266
337502	KEC. PEKALONGAN TIMUR	71,808	100.00	9.52	100.00	7,543

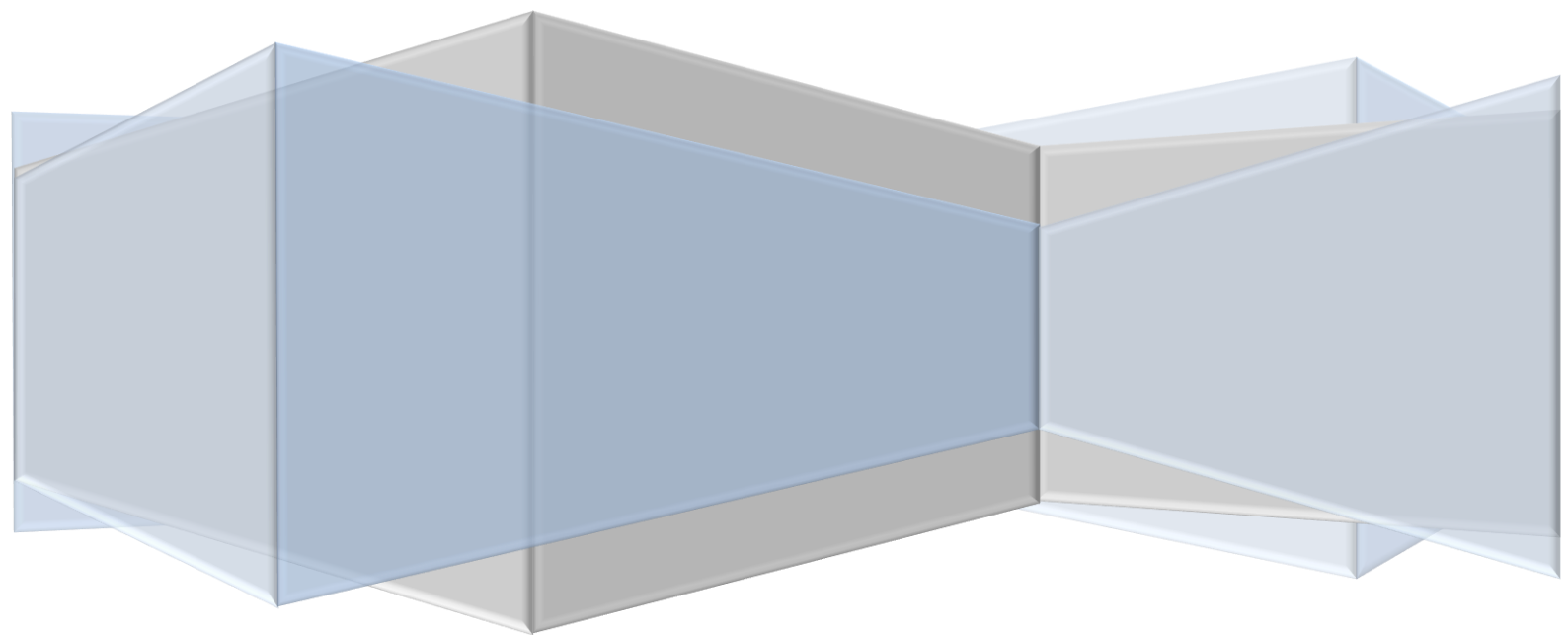
3. KECAMATAN PEKALONGAN UTARA

KODE	KECAMATAN	JUMLAH PENDUDUK		LUAS WILAYAH		KEPADATAN PENDUDUK
		n (Jiwa)	(%)	Km ²	(%)	Jiwa/Km ²
3375031002	KRAPYAK	18,490	22.88	3.79	25.47	4,879
3375031003	KANDANG PANJANG	12,985	16.07	1.50	10.08	8,657
3375031004	PANJANG WETAN	12,401	15.35	1.24	8.33	10,001
3375031006	PADUKUHAN KRATON	12,628	15.63	1.65	11.09	7,653
3375031007	DEGAYU	7,784	9.63	3.38	22.72	2,303
3375031009	BANDENGAN	6,158	7.62	2.21	14.85	2,786
3375031010	PANJANG BARU	10,353	12.81	1.11	7.46	9,327
337503	KEC. PEKALONGAN UTARA	80,799	100.00	14.88	100.00	5,430

4. KECAMATAN PEKALONGAN SELATAN

KODE	KECAMATAN	JUMLAH PENDUDUK		LUAS WILAYAH		KEPADATAN PENDUDUK
		n (Jiwa)	(%)	Km ²	(%)	Jiwa/Km ²
3375041002	BANYURIP	11,367	17.10	1.64	15.19	6,931
3375041003	BUARAN KRADENAN	12,286	18.49	1.04	9.63	11,813
3375041004	JENGGOT	13,785	20.74	1.23	11.39	11,207
3375041006	KURIPAN KERTOHARJO	8,215	12.36	2.07	19.17	3,969
3375041008	KURIPAN YOSOREJO	13,168	19.81	2.26	20.93	5,827
3375041010	SOKODUWET	7,640	11.50	2.56	23.70	2,984
337504	KEC. PEKALONGAN SELATAN	66,461	100.00	10.80	100.00	6,154

PERTUMBUHAN PENDUDUK



**PERTUMBUHAN PENDUDUK BERDASARKAN KECAMATAN
KOTA PEKALONGAN SEMESTER II TAHUN 2021**

KODE	KECAMATAN	JUMLAH PENDUDUK		JUMLAH PENDUDUK SEMESTER SEBELUMNYA		PERTUMBUHAN PENDUDUK (%)
		n (Jiwa)	(%)	n (Jiwa)	(%)	
337501	PEKALONGAN BARAT	97,148	30.72	97,125	30.74	0.02
337502	PEKALONGAN TIMUR	71,808	22.71	71,745	22.70	0.09
337503	PEKALONGAN UTARA	80,799	25.55	81,047	25.65	-0.31
337504	PEKALONGAN SELATAN	66,461	21.02	66,080	20.91	0.58
	KOTA PEKALONGAN	316,216	100.00	315,997	100.00	0.07

**PERTUMBUHAN PENDUDUK MENURUT KELURAHAN
KOTA PEKALONGAN SEMESTER II TAHUN 2021**

1. KECAMATAN PEKALONGAN BARAT

KODE	KECAMATAN	JUMLAH PENDUDUK				PERTUMBUHAN PENDUDUK (%)
		JUMLAH PENDUDUK		SEMESTER SEBELUMNYA		
		n (Jiwa)	(%)	n (Jiwa)	(%)	
3375011002	MEDONO	15,027	15.47	15,024	15.47	0.02
3375011003	PODOSUGIH	9,776	10.06	9,774	10.06	0.02
3375011004	SAPURO KEBULEN	12,662	13.03	12,626	13.00	0.29
3375011006	BENDAN KERGON	14,411	14.83	14,488	14.92	-0.53
3375011008	PASIRKRATONKRAMAT	16,013	16.48	16,020	16.49	-0.04
3375011009	TIRTO	11,114	11.44	11,122	11.45	-0.07
3375011012	PRINGREJO	18,145	18.68	18,071	18.61	0.41
337501	KEC. PEKALONGAN BARAT	97,148	100.00	97,125	100.00	0.02

2. KECAMATAN PEKALONGAN TIMUR

KODE	KECAMATAN	JUMLAH PENDUDUK				PERTUMBUHAN PENDUDUK (%)
		JUMLAH PENDUDUK		SEMESTER SEBELUMNYA		
		n (Jiwa)	(%)	n (Jiwa)	(%)	
3375031002	NOYONTAANSARI	13,525	18.83	13,541	18.87	-0.12
3375031003	KAUMAN	11,319	15.76	11,421	15.92	-0.89
3375031004	PONCOL	12,807	17.84	12,825	17.88	-0.14
3375031006	KLEGO	10,142	14.12	10,102	14.08	0.40
3375031007	GAMER	5,329	7.42	5,293	7.38	0.68
3375031009	SETONO	11,500	16.01	11,455	15.97	0.39
3375031010	KALI BAROS	7,186	10.01	7,108	9.91	1.10
337502	KEC. PEKALONGAN TIMUR	71,808	100.00	71,745	100.00	0.09

3. KECAMATAN PEKALONGAN UTARA

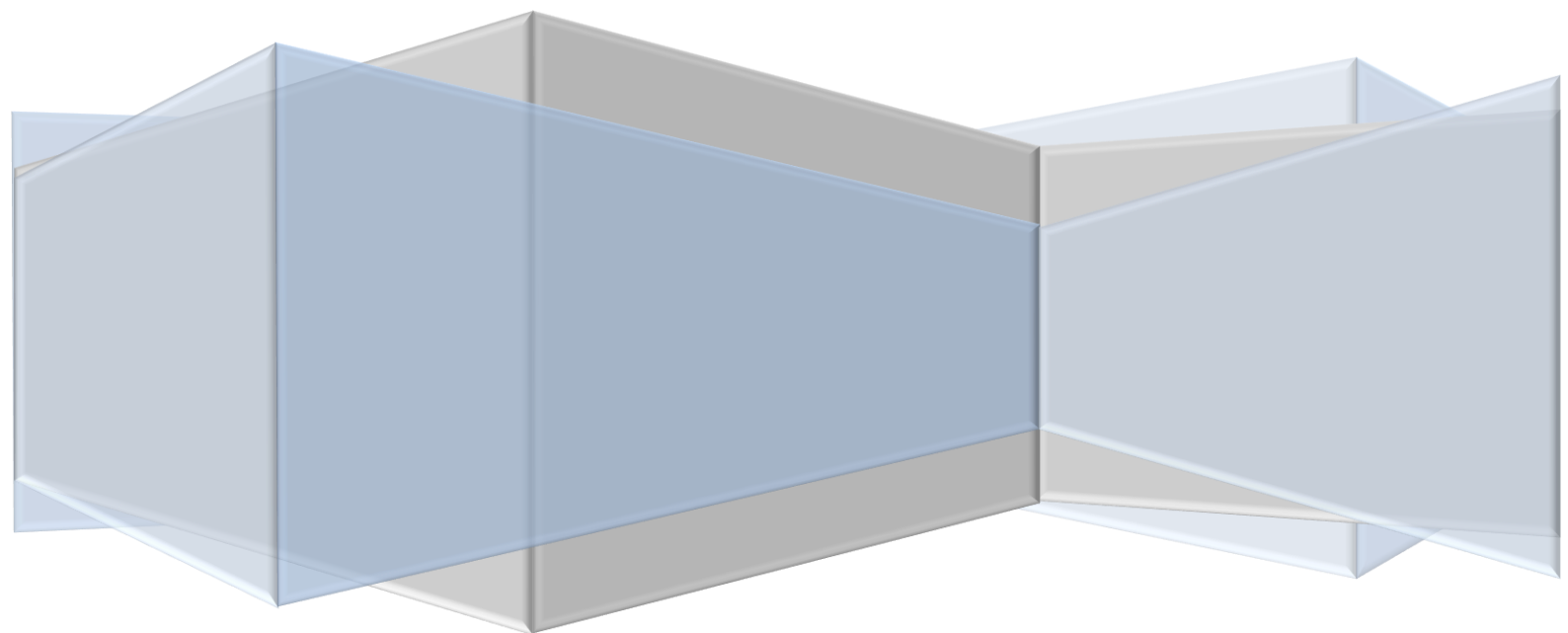
KODE	KECAMATAN	JUMLAH PENDUDUK				
		JUMLAH PENDUDUK		SEMESTER SEBELUMNYA		PERTUMBUHAN PENDUDUK (%)
		n (Jiwa)	(%)	n (Jiwa)	(%)	
3375031002	KRAPYAK	18,490	22.88	18,521	22.85	-0.17
3375031003	KANDANG PANJANG	12,985	16.07	13,081	16.14	-0.73
3375031004	PANJANG WETAN	12,401	15.35	12,500	15.42	-0.79
3375031006	PADUKUHAN KRATON	12,628	15.63	12,646	15.60	-0.14
3375031007	DEGAYU	7,784	9.63	7,797	9.62	-0.17
3375031009	BANDENGAN	6,158	7.62	6,142	7.58	0.26
3375031010	PANJANG BARU	10,353	12.81	10,360	12.78	-0.07
337503	KEC. PEKALONGAN UTARA	80,799	100.00	81,047	100.00	-0.31

4. KECAMATAN PEKALONGAN SELATAN

KODE	KECAMATAN	JUMLAH PENDUDUK				
		JUMLAH PENDUDUK		SEMESTER SEBELUMNYA		PERTUMBUHAN PENDUDUK (%)
		n (Jiwa)	(%)	n (Jiwa)	(%)	
3375041002	BANYURIP	11,367	17.10	11,295	17.09	0.64
3375041003	BUARAN KRADENAN	12,286	18.49	12,285	18.59	0.01
3375041004	JENGGOT	13,785	20.74	13,771	20.84	0.10
3375041006	KURIPAN KERTO HARJO	8,215	12.36	8,073	12.22	1.76
3375041008	KURIPAN YOSOREJO	13,168	19.81	13,068	19.78	0.77
3375041010	SOKODUWET	7,640	11.50	7,588	11.48	0.69
337504	KEC. PEKALONGAN SELATAN	66,461	100.00	66,080	100.00	0.58

RASIO JENIS KELAMIN

Rasio Jenis Kelamin merupakan perbandingan penduduk laki-laki terhadap penduduk perempuan, yang dinyatakan dalam banyaknya penduduk laki-laki per 100 perempuan



**RASIO JENIS KELAMIN BERDASARKAN KECAMATAN
KOTA PEKALONGAN SEMESTER II TAHUN 2021**

KODE	KECAMATAN	JENIS KELAMIN				JUMLAH PENDUDUK		RASIO JENIS KELAMIN
		LAKI-LAKI		PEREMPUAN		n (Jiwa)	(%)	
		n (Jiwa)	(%)	n (Jiwa)	(%)			
337501	PEKALONGAN BARAT	49,125	15.54	48,023	15.19	97,148	30.72	102.29
337502	PEKALONGAN TIMUR	36,055	11.4	35,753	11.31	71,808	22.71	100.84
337503	PEKALONGAN UTARA	40,948	12.95	39,851	12.6	80,799	25.55	102.75
337504	PEKALONGAN SELATAN	33,715	10.66	32,746	10.36	66,461	21.02	102.96
KOTA PEKALONGAN		159,843	50.55	156,373	49.45	316,216	100.00	102.22



RASIO JENIS KELAMIN BERDASARKAN KELURAHAN KOTA PEKALONGAN SEMESTER II TAHUN 2021

1. KECAMATAN PEKALONGAN BARAT

KODE	KELURAHAN	JENIS KELAMIN				JUMLAH PENDUDUK		RASIO JENIS KELAMIN
		LAKI-LAKI		PEREMPUAN		n (Jiwa)	(%)	
		n (Jiwa)	(%)	n (Jiwa)	(%)			
3375011002	MEDONO	7,619	7.84	7,408	7.63	15,027	15.47	102.85
3375011003	PODOSUGIH	4,884	5.03	4,892	5.04	9,776	10.06	99.84
3375011004	SAPURO KEBULEN	6,498	6.69	6,164	6.34	12,662	13.03	105.42
3375011006	BENDAN KERGON	7,209	7.42	7,202	7.41	14,411	14.83	100.10
3375011008	PASIRKRATONKRAMAT	8,148	8.39	7,865	8.1	16,013	16.48	103.60
3375011009	TIRTO	5,605	5.77	5,509	5.67	11,114	11.44	101.74
3375011012	PRINGREJO	9,162	9.43	8,983	9.25	18,145	18.68	101.99
337501	KEC. PEKALONGAN BARAT	49,125	50.57	48,023	49.43	97,148	100.00	102.29

2. KECAMATAN PEKALONGAN TIMUR

KODE	KELURAHAN	JENIS KELAMIN				JUMLAH PENDUDUK		RASIO JENIS KELAMIN
		LAKI-LAKI		PEREMPUAN		n (Jiwa)	(%)	
		n (Jiwa)	(%)	n (Jiwa)	(%)			
3375021002	NOYONTAANSARI	6,749	9.4	6,776	9.44	13,525	18.83	99.60
3375021004	KAUMAN	5,541	7.72	5,778	8.05	11,319	15.76	95.90
3375021007	PONCOL	6,464	9.	6,343	8.83	12,807	17.84	101.91
3375021008	KLEGO	5,107	7.11	5,035	7.01	10,142	14.12	101.43
3375021009	GAMER	2,702	3.76	2,627	3.66	5,329	7.42	102.85
3375021010	SETONO	5,857	8.16	5,643	7.86	11,500	16.01	103.79
3375021012	KALI BAROS	3,635	5.06	3,551	4.95	7,186	10.01	102.37
337502	KEC. PEKALONGAN TIMUR	36,055	50.21	35,753	49.79	71,808	100.00	100.84

3. KECAMATAN PEKALONGAN UTARA

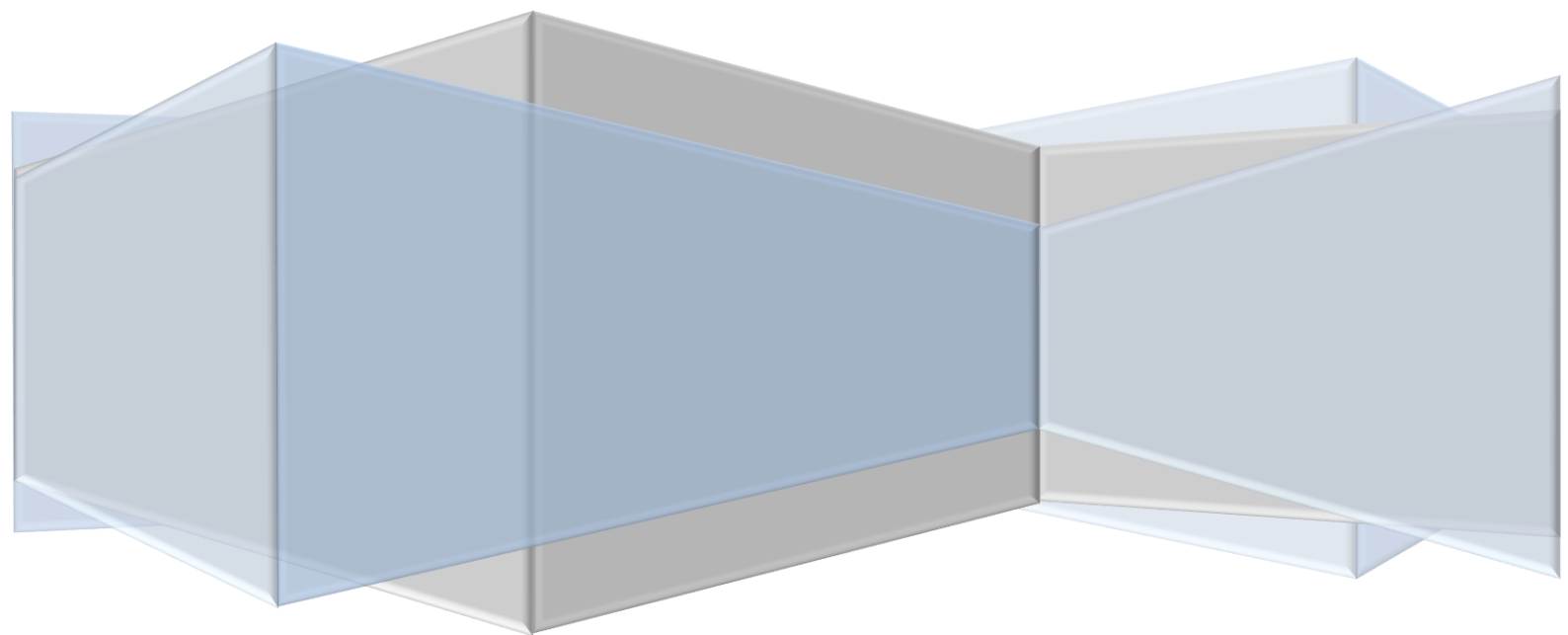
KODE	KELURAHAN	JENIS KELAMIN				JUMLAH PENDUDUK		RASIO JENIS KELAMIN
		LAKI-LAKI		PEREMPUAN		n (Jiwa)	(%)	
		n (Jiwa)	(%)	n (Jiwa)	(%)			
3375031002	KRAPYAK	9,385	11.62	9,105	11.27	18,490	22.88	103.08
3375031003	KANDANG PANJANG	6,552	8.11	6,433	7.96	12,985	16.07	101.85
3375031004	PANJANG WETAN	6,370	7.88	6,031	7.46	12,401	15.35	105.62
3375031006	PADUKUHAN KRATON	6,278	7.77	6,350	7.86	12,628	15.63	98.87
3375031007	DEGAYU	3,951	4.89	3,833	4.74	7,784	9.63	103.08
3375031009	BANDENGAN	3,149	3.9	3,009	3.72	6,158	7.62	104.65
3375031010	PANJANG BARU	5,263	6.51	5,090	6.3	10,353	12.81	103.40
337503	KEC. PEKALONGAN UTARA	40,948	50.68	39,851	49.32	80,799	100.00	102.75

4. KECAMATAN PEKALONGAN SELATAN

KODE	KELURAHAN	JENIS KELAMIN				JUMLAH PENDUDUK		RASIO JENIS KELAMIN
		LAKI-LAKI		PEREMPUAN		n (Jiwa)	(%)	
		n (Jiwa)	(%)	n (Jiwa)	(%)			
3375041002	BANYURIP	5,686	8.56	5,681	8.55	11,367	17.10	100.09
3375041003	BUARAN KRADENAN	6,192	9.32	6,094	9.17	12,286	18.49	101.61
3375041004	JENGGOT	7,074	10.64	6,711	10.1	13,785	20.74	105.41
3375041006	KURIPAN KERTO HARJO	4,151	6.25	4,064	6.11	8,215	12.36	102.14
3375041008	KURIPAN YOSOREJO	6,766	10.18	6,402	9.63	13,168	19.81	105.69
3375041010	SOKODUWET	3,846	5.79	3,794	5.71	7,640	11.50	101.37
337504	KEC. PEKALONGAN SELATAN	33,715	50.73	32,746	49.27	66,461	100.00	102.96

JUMLAH PENDUDUK

Berdasarkan Struktur Umur



**JUMLAH PENDUDUK BERDASARKAN STRUKTUR UMUR
KOTA PEKALONGAN SEMESTER II TAHUN 2021**

UMUR	JENIS KELAMIN				JUMLAH	
	LAKI-LAKI		PEREMPUAN		n (Jiwa)	(%)
	n (Jiwa)	(%)	n (Jiwa)	(%)		
0-4	11,971	3.79	11,121	3.52	23,092	7.30
5-9	13,540	4.28	12,840	4.06	26,380	8.34
10-14	13,430	4.25	12,515	3.96	25,945	8.20
15-19	13,061	4.13	12,180	3.85	25,241	7.98
20-24	13,135	4.15	12,460	3.94	25,595	8.09
25-29	13,682	4.33	12,306	3.89	25,988	8.22
30-34	12,984	4.11	11,567	3.66	24,551	7.76
35-39	13,518	4.27	12,693	4.01	26,211	8.29
40-44	12,909	4.08	12,466	3.94	25,375	8.02
45-49	10,636	3.36	10,898	3.45	21,534	6.81
50-54	9,174	2.90	9,951	3.15	19,125	6.05
55-59	7,902	2.50	8,994	2.84	16,896	5.34
60-64	5,990	1.89	6,631	2.10	12,621	3.99
65-69	4,291	1.36	4,485	1.42	8,776	2.78
70-74	1,924	0.61	2,381	0.75	4,305	1.36
>74	1,696	0.54	2,885	0.91	4,581	1.45
KOTA PEKALONGAN	159,843	50.55	156,373	49.45	316,216	100.00

**JUMLAH PENDUDUK BERDASARKAN STRUKTUR UMUR
MENURUT KECAMATAN
KOTA PEKALONGAN SEMESTER II TAHUN 2021**

1. KECAMATAN PEKALONGAN BARAT

UMUR	LAKI-LAKI		PEREMPUAN		JUMLAH	
	n (Jiwa)	(%)	n (Jiwa)	(%)	n (Jiwa)	(%)
0-4	3,640	3.75	3,326	3.42	6,966	7.17
5-9	4,060	4.18	3,866	3.98	7,926	8.16
10-14	4,139	4.26	3,710	3.82	7,849	8.08
15-19	3,899	4.01	3,634	3.74	7,533	7.75
20-24	3,952	4.07	3,788	3.90	7,740	7.97
25-29	4,286	4.41	3,822	3.93	8,108	8.35
30-34	3,969	4.09	3,580	3.69	7,549	7.77
35-39	4,202	4.33	3,907	4.02	8,109	8.35
40-44	4,024	4.14	3,830	3.94	7,854	8.08
45-49	3,219	3.31	3,402	3.50	6,621	6.82
50-54	2,839	2.92	3,018	3.11	5,857	6.03
55-59	2,396	2.47	2,844	2.93	5,240	5.39
60-64	1,944	2.	2,200	2.26	4,144	4.27
65-69	1,410	1.45	1,471	1.51	2,881	2.97
70-74	623	0.64	771	0.79	1,394	1.43
>74	523	0.54	854	0.88	1,377	1.42
KEC. PEKALONGAN BARAT	49,125	50.57	48,023	49.43	97,148	100.00

2. KECAMATAN PEKALONGAN TIMUR

UMUR	LAKI-LAKI		PEREMPUAN		JUMLAH	
	n (Jiwa)	(%)	n (Jiwa)	(%)	n (Jiwa)	(%)
0-4	2,614	3.64	2,470	3.44	5,084	7.08
5-9	3,006	4.19	2,985	4.16	5,991	8.34
10-14	3,060	4.26	2,884	4.02	5,944	8.28
15-19	2,917	4.06	2,700	3.76	5,617	7.82
20-24	2,899	4.04	2,702	3.76	5,601	7.80
25-29	2,978	4.15	2,696	3.75	5,674	7.90
30-34	2,909	4.05	2,582	3.60	5,491	7.65
35-39	3,073	4.28	2,866	3.99	5,939	8.27
40-44	2,879	4.01	2,865	3.99	5,744	8.00
45-49	2,554	3.56	2,481	3.46	5,035	7.01
50-54	2,062	2.87	2,357	3.28	4,419	6.15
55-59	1,777	2.47	2,076	2.89	3,853	5.37
60-64	1,400	1.95	1,570	2.19	2,970	4.14
65-69	990	1.38	1,089	1.52	2,079	2.90
70-74	494	0.69	621	0.86	1,115	1.55
>74	443	0.62	809	1.13	1,252	1.74
KEC. PEKALONGAN TIMUR	36,055	50.21	35,753	49.79	71,808	100.00

3. KECAMATAN PEKALONGAN UTARA

UMUR	LAKI-LAKI		PEREMPUAN		JUMLAH	
	n (Jiwa)	(%)	n (Jiwa)	(%)	n (Jiwa)	(%)
0-4	2,908	3.60	2,721	3.37	5,629	6.97
5-9	3,430	4.25	3,078	3.81	6,508	8.05
10-14	3,387	4.19	3,157	3.91	6,544	8.10
15-19	3,473	4.30	3,307	4.09	6,780	8.39
20-24	3,515	4.35	3,275	4.05	6,790	8.40
25-29	3,439	4.26	3,046	3.77	6,485	8.03
30-34	3,277	4.06	2,827	3.50	6,104	7.55
35-39	3,338	4.13	3,156	3.91	6,494	8.04
40-44	3,234	4.00	3,249	4.02	6,483	8.02
45-49	2,777	3.44	2,826	3.50	5,603	6.93
50-54	2,369	2.93	2,565	3.17	4,934	6.11
55-59	2,085	2.58	2,366	2.93	4,451	5.51
60-64	1,565	1.94	1,697	2.10	3,262	4.04
65-69	1,168	1.45	1,211	1.50	2,379	2.94
70-74	496	0.61	631	0.78	1,127	1.39
>74	487	0.60	739	0.91	1,226	1.52
KEC. PEKALONGAN UTARA	40,948	50.68	39,851	49.32	80,799	100.00

4. KECAMATAN PEKALONGAN SELATAN

UMUR	LAKI-LAKI		PEREMPUAN		JUMLAH	
	n (Jiwa)	(%)	n (Jiwa)	(%)	n (Jiwa)	(%)
0-4	2,809	4.23	2,604	3.92	5,413	8.14
5-9	3,044	4.58	2,911	4.38	5,955	8.96
10-14	2,844	4.28	2,764	4.16	5,608	8.44
15-19	2,772	4.17	2,539	3.82	5,311	7.99
20-24	2,769	4.17	2,695	4.06	5,464	8.22
25-29	2,979	4.48	2,742	4.13	5,721	8.61
30-34	2,829	4.26	2,578	3.88	5,407	8.14
35-39	2,905	4.37	2,764	4.16	5,669	8.53
40-44	2,772	4.17	2,522	3.79	5,294	7.97
45-49	2,086	3.14	2,189	3.29	4,275	6.43
50-54	1,904	2.86	2,011	3.03	3,915	5.89
55-59	1,644	2.47	1,708	2.57	3,352	5.04
60-64	1,081	1.63	1,164	1.75	2,245	3.38
65-69	723	1.09	714	1.07	1,437	2.16
70-74	311	0.47	358	0.54	669	1.01
>74	243	0.37	483	0.73	726	1.09
KEC. PEKALONGAN SELATAN	33,715	50.73	32,746	49.27	66,461	100.00

**JUMLAH PENDUDUK BERDASARKAN STRUKTUR UMUR
MENURUT KELURAHAN
KOTA PEKALONGAN SEMESTER II TAHUN 2021**

1. KECAMATAN PEKALONGAN BARAT

UMUR	MEDONO			PODOSUGIH			SAPURO KEBULEN			BENDAN KERGON		
	L	P	JUMLAH	L	P	JUMLAH	L	P	JUMLAH	L	P	JUMLAH
0-4	575	517	1,092	349	334	683	441	453	894	522	435	957
5-9	626	599	1,225	384	387	771	523	513	1,036	546	546	1,092
10-14	606	569	1,175	410	360	770	563	513	1,076	598	526	1,124
15-19	611	554	1,165	369	353	722	511	442	953	559	566	1,125
20-24	678	599	1,277	354	389	743	519	495	1,014	578	550	1,128
25-29	680	600	1,280	443	372	815	608	526	1,134	581	525	1,106
30-34	600	603	1,203	390	362	752	529	433	962	580	479	1,059
35-39	670	591	1,261	425	415	840	577	492	1,069	617	553	1,170
40-44	583	569	1,152	389	371	760	543	496	1,039	597	611	1,208
45-49	485	523	1,008	333	351	684	431	472	903	506	503	1,009
50-54	461	468	929	283	312	595	379	400	779	427	483	910
55-59	364	422	786	256	304	560	331	341	672	356	462	818
60-64	299	327	626	219	262	481	233	262	495	306	384	690
65-69	208	229	437	160	142	302	183	164	347	223	253	476
70-74	98	125	223	65	85	150	74	79	153	113	142	255
>74	75	113	188	55	93	148	53	83	136	100	184	284
KEC. PEKALONGAN BARAT	7,619	7,408	15,027	4,884	4,892	9,776	6,498	6,164	12,662	7,209	7,202	14,411

Lanjutan Kecamatan Pekalongan Barat.....

UMUR	PASIRKRATONKRAMAT			TIRTO			PRINGREJO			JUMLAH
	L	P	JUMLAH	L	P	JUMLAH	L	P	JUMLAH	
0-4	572	492	1064	444	391	835	737	704	1441	6,966
5-9	680	626	1306	468	460	928	833	735	1568	7,926
10-14	666	610	1276	484	419	903	812	713	1525	7,849
15-19	687	625	1312	448	442	890	714	652	1366	7,533
20-24	666	621	1287	454	465	919	703	669	1372	7,740
25-29	717	595	1312	460	447	907	797	757	1554	8,108
30-34	609	570	1179	486	431	917	775	702	1477	7,549
35-39	695	675	1370	444	419	863	774	762	1536	8,109
40-44	707	624	1331	439	433	872	766	726	1492	7,854
45-49	550	579	1129	375	396	771	539	578	1117	6,621
50-54	485	490	975	317	335	652	487	530	1017	5,857
55-59	393	498	891	282	318	600	414	499	913	5,240
60-64	312	335	647	223	243	466	352	387	739	4,144
65-69	219	254	473	149	142	291	268	287	555	2,881
70-74	102	120	222	74	83	157	97	137	234	1,394
>74	88	151	239	58	85	143	94	145	239	1,377
KEC. PEKALONGAN BARAT	8,148	7,865	16,013	5,605	5,509	11,114	9,162	8,983	18,145	97,148

2. KECAMATAN PEKALONGAN TIMUR

UMUR	NOYONTAANSARI			KAUMAN			PONCOL			KLEGO		
	L	P	JUMLAH	L	P	JUMLAH	L	P	JUMLAH	L	P	JUMLAH
0-4	459	432	891	363	377	740	484	379	863	350	348	698
5-9	538	598	1,136	439	427	866	532	506	1,038	456	424	880
10-14	573	530	1,103	442	407	849	558	536	1,094	430	418	848
15-19	520	501	1,021	458	433	891	504	486	990	420	406	826
20-24	546	485	1,031	401	362	763	583	491	1,074	428	404	832
25-29	543	474	1,017	441	409	850	556	495	1,051	468	370	838
30-34	523	464	987	435	382	817	476	415	891	395	366	761
35-39	613	536	1,149	445	407	852	545	524	1,069	414	397	811
40-44	521	550	1,071	448	425	873	486	520	1,006	413	413	826
45-49	502	490	992	357	396	753	457	444	901	365	328	693
50-54	411	440	851	342	392	734	369	431	800	298	339	637
55-59	350	411	761	298	332	630	304	422	726	220	279	499
60-64	257	340	597	256	325	581	260	284	544	201	215	416
65-69	192	235	427	185	289	474	188	179	367	126	141	267
70-74	98	130	228	127	180	307	85	100	185	65	79	144
>74	103	160	263	104	235	339	77	131	208	58	108	166
KEC. PEKALONGAN TIMUR	6,749	6,776	13,525	5,541	5,778	11,319	6,464	6,343	12,807	5,107	5,035	10,142

Lanjutan Kecamatan Pekalongan Timur.....

UMUR	GAMER			SETONO			KALI BAROS			JUMLAH
	L	P	JUMLAH	L	P	JUMLAH	L	P	JUMLAH	
0-4	203	195	398	444	423	867	311	316	627	5,084
5-9	248	218	466	494	503	997	299	309	608	5,991
10-14	248	255	503	500	463	963	309	275	584	5,944
15-19	241	187	428	476	414	890	298	273	571	5,617
20-24	194	223	417	462	462	924	285	275	560	5,601
25-29	191	227	418	484	438	922	295	283	578	5,674
30-34	225	203	428	513	454	967	342	298	640	5,491
35-39	247	241	488	513	475	988	296	286	582	5,939
40-44	233	239	472	491	444	935	287	274	561	5,744
45-49	223	173	396	401	408	809	249	242	491	5,035
50-54	142	148	290	287	369	656	213	238	451	4,419
55-59	116	137	253	308	307	615	181	188	369	3,853
60-64	84	79	163	215	211	426	127	116	243	2,970
65-69	60	45	105	154	124	278	85	76	161	2,079
70-74	23	22	45	69	65	134	27	45	72	1,115
>74	24	35	59	46	83	129	31	57	88	1,252
KEC. PEKALONGAN TIMUR	2,702	2,627	5,329	5,857	5,643	11,500	3,635	3,551	7,186	71,808

3. KECAMATAN PEKALONGAN UTARA

UMUR	KRAPYAK			KANDANG PANJANG			PANJANG WETAN			PADUKUHAN KRATON		
	L	P	JUMLAH	L	P	JUMLAH	L	P	JUMLAH	L	P	JUMLAH
0-4	686	655	1,341	437	378	815	444	408	852	392	402	794
5-9	798	686	1,484	544	475	1,019	512	441	953	488	472	960
10-14	784	707	1,491	538	505	1,043	510	443	953	550	483	1,033
15-19	786	773	1,559	529	502	1,031	552	481	1,033	540	527	1,067
20-24	770	762	1,532	542	541	1,083	577	511	1,088	548	476	1,024
25-29	782	674	1,456	563	484	1,047	536	471	1,007	498	468	966
30-34	727	633	1,360	511	446	957	461	401	862	478	441	919
35-39	786	698	1,484	537	475	1,012	516	473	989	489	493	982
40-44	710	744	1,454	468	504	972	548	532	1,080	516	514	1,030
45-49	660	667	1,327	425	454	879	423	429	852	468	464	932
50-54	574	622	1,196	413	461	874	380	392	772	373	426	799
55-59	489	534	1,023	383	469	852	296	377	673	342	404	746
60-64	359	393	752	286	296	582	237	253	490	256	287	543
65-69	273	296	569	202	204	406	205	209	414	170	207	377
70-74	100	134	234	93	103	196	79	96	175	88	113	201
>74	101	127	228	81	136	217	94	114	208	82	173	255
KEC. PEKALONGAN UTARA	9,385	9,105	18,490	6,552	6,433	12,985	6,370	6,031	12,401	6,278	6,350	12,628

Lanjutan Kecamatan Pekalongan Utara.....

UMUR	DEGAYU			BANDENGAN			PANJANG BARU			JUMLAH
	L	P	JUMLAH	L	P	JUMLAH	L	P	JUMLAH	
0-4	326	317	643	200	220	420	423	341	764	5,629
5-9	369	313	682	260	252	512	459	439	898	6,508
10-14	293	330	623	286	264	550	426	425	851	6,544
15-19	306	323	629	281	271	552	479	430	909	6,780
20-24	336	300	636	278	246	524	464	439	903	6,790
25-29	339	315	654	278	226	504	443	408	851	6,485
30-34	387	345	732	266	189	455	447	372	819	6,104
35-39	347	334	681	232	270	502	431	413	844	6,494
40-44	303	303	606	264	250	514	425	402	827	6,483
45-49	258	249	507	222	215	437	321	348	669	5,603
50-54	198	225	423	167	184	351	264	255	519	4,934
55-59	194	171	365	150	132	282	231	279	510	4,451
60-64	125	123	248	110	115	225	192	230	422	3,262
65-69	93	74	167	75	79	154	150	142	292	2,379
70-74	40	49	89	47	49	96	49	87	136	1,127
>74	37	62	99	33	47	80	59	80	139	1,226
KEC. PEKALONGAN UTARA	3,951	3,833	7,784	3,149	3,009	6,158	5,263	5,090	10,353	80,799

4. KECAMATAN PEKALONGAN SELATAN

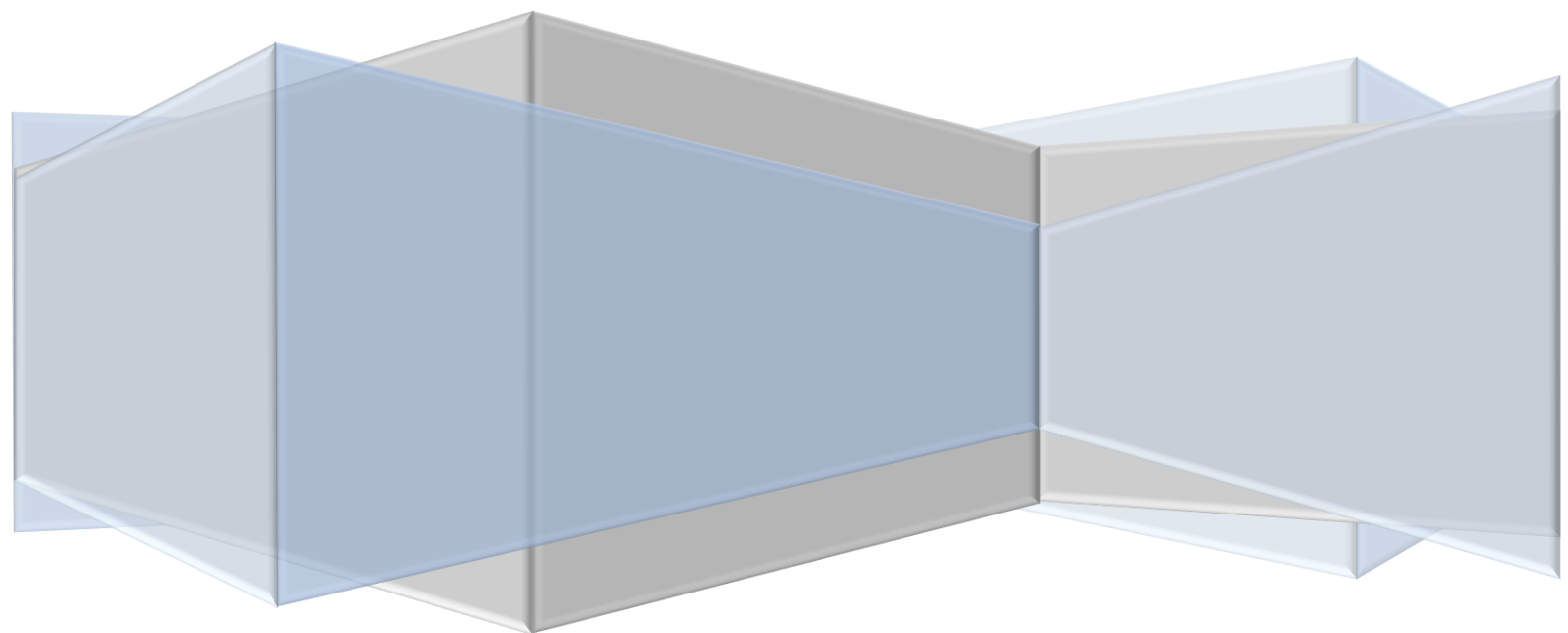
UMUR	BANYURIP			BUARAN KRADENAN			JENGGOT		
	L	P	JUMLAH	L	P	JUMLAH	L	P	JUMLAH
0-4	486	421	907	504	451	955	588	564	1,152
5-9	487	486	973	576	531	1,107	677	612	1,289
10-14	473	490	963	529	507	1,036	588	573	1,161
15-19	467	452	919	521	477	998	600	547	1,147
20-24	442	459	901	494	495	989	567	598	1,165
25-29	517	452	969	530	541	1,071	684	572	1,256
30-34	462	441	903	475	427	902	606	524	1,130
35-39	509	479	988	513	508	1,021	594	548	1,142
40-44	480	457	937	553	493	1,046	564	518	1,082
45-49	374	371	745	364	376	740	409	468	877
50-54	321	345	666	385	410	795	379	368	747
55-59	282	318	600	315	349	664	321	330	651
60-64	177	217	394	218	226	444	208	227	435
65-69	112	143	255	119	142	261	175	120	295
70-74	54	62	116	49	76	125	64	61	125
>74	43	88	131	47	85	132	50	81	131
KEC. PEKALONGAN SELATAN	5,686	5,681	11,367	6,192	6,094	12,286	7,074	6,711	13,785

Lanjutan Kecamatan Pekalongan Selatan.....

UMUR	KURIPAN KERTOHARJO			KURIPAN YOSOREJO			SOKODUWET			JUMLAH
	L	P	JUMLAH	L	P	JUMLAH	L	P	JUMLAH	
0-4	360	334	694	546	503	1,049	325	331	656	5,413
5-9	384	367	751	581	556	1,137	339	359	698	5,955
10-14	364	351	715	559	538	1,097	331	305	636	5,608
15-19	344	312	656	535	450	985	305	301	606	5,311
20-24	360	311	671	583	541	1,124	323	291	614	5,464
25-29	334	346	680	587	502	1,089	327	329	656	5,721
30-34	369	349	718	568	518	1,086	349	319	668	5,407
35-39	351	341	692	587	560	1,147	351	328	679	5,669
40-44	326	292	618	566	503	1,069	283	259	542	5,294
45-49	274	270	544	417	459	876	248	245	493	4,275
50-54	214	260	474	396	406	802	209	222	431	3,915
55-59	201	201	402	337	334	671	188	176	364	3,352
60-64	133	135	268	230	234	464	115	125	240	2,245
65-69	75	94	169	165	136	301	77	79	156	1,437
70-74	37	43	80	60	61	121	47	55	102	669
>74	25	58	83	49	101	150	29	70	99	726
KEC.										
PEKALONGAN SELATAN	4,151	4,064	8,215	6,766	6,402	13,168	3,846	3,794	7,640	66,461

RASIO KETERGANTUNGAN

Rasio Ketergantungan merupakan perbandingan antara penduduk usia non produktif (0-14 th dan 65 th keatas) dengan penduduk usia produktif (15-64th). Rasio ini untuk melihat seberapa besar beban tanggungan yang harus dipikul oleh penduduk produktif terhadap penduduk non produktif



**JUMLAH PENDUDUK USIA PRODUKTIF DAN NON PRODUKTIF
KOTA PEKALONGAN SEMESTER II TAHUN 2021**

USIA NON PRODUKTIF DAN PRODUKTIF	JENIS KELAMIN		PENDUDUK n (jiwa)	PERSEN (%)
	LAKI-LAKI	PEREMPUAN		
	n (jiwa)	n (jiwa)		
0-14 (Usia muda/non produktif)	38,941	36,476	75,239	23.79
15-64 (Usia produktif)	112,991	110,146	220,505	69.73
>=65 (Usia Tua/non produktif)	7,911	9,751	17,621	5.57
KOTA PEKALONGAN	159,843	156,373	316,216	100.00

**RASIO KETERGANTUNGAN BERDASARKAN JENIS KELAMIN
KOTA PEKALONGAN SEMESTER II TAHUN 2021**

JENIS KELAMIN	RASIO KETERGANTUNGAN		
	RK USIA MUDA	RK USIA TUA	RK TOTAL
	0-14	>65	
LAKI-LAKI	34.46	7.00	41.47
PEREMPUAN	33.12	8.85	41.97
KOTA PEKALONGAN	33.80	7.92	41.71



JUMLAH PENDUDUK PRODUKTIF DAN NON PRODUKTIF MENURUT KECAMATAN KOTA PEKALONGAN SEMESTER II TAHUN 2021

KECAMATAN	USIA MUDA 0-14 Tahun			USIA PRODUKTIF (15-64) TAHUN			USIA TUA >=65 Tahun			JUMLAH PENDUDUK NON PRODUKTIF			JUMLAH
	L	P	L+P	L	P	L+P	L	P	L+P	L	P	L+P	
PEKALONGAN BARAT	11,839	10,902	22,741	34,730	34,025	68,755	2,556	3,096	5,652	14,395	13,998	28,393	97,148
PEKALONGAN TIMUR	8,680	8,339	17,019	25,448	24,895	50,343	1,927	2,519	4,446	10,607	10,858	21,465	71,808
PEKALONGAN UTARA	9,725	8,956	18,681	29,072	28,314	57,386	2,151	2,581	4,732	11,876	11,537	23,413	80,799
PEKALONGAN SELATAN	8,697	8,279	16,976	23,741	22,912	46,653	1,277	1,555	2,832	9,974	9,834	19,808	66,461
KOTA PEKALONGAN	38,941	36,476	75,417	112,991	110,146	223,137	7,911	9,751	17,662	46,852	46,227	93,079	316,216



RASIO KETERGANTUNGAN BERDASARKAN KELURAHAN KOTA PEKALONGAN SEMESTER II TAHUN 2021

1. KECAMATAN PEKALONGAN BARAT

KODE	KELURAHAN	USIA MUDA (0-14) TAHUN			USIA PRODUKTIF (15-64) TAHUN			USIA TUA (>=65) TAHUN			TOTAL	RASIO KETER- GANTU- NGAN
		L	P	JUMLAH	L	P	JUMLAH	L	P	JUMLAH		
3375011002	MEDONO	1,807	1,685	3,492	5,431	5,256	10,687	381	467	848	15,027	40.61
3375011003	PODOSUGIH	1,143	1,081	2,224	3,461	3,491	6,952	280	320	600	9776	40.62
3375011004	SAPURO KEBULEN	1,527	1,479	3,006	4,661	4,359	9,020	310	326	636	12662	40.38
3375011006	BENDAN KERGON	1,666	1,507	3,173	5,107	5,116	10,223	436	579	1,015	14411	40.97
3375011008	PASIRKRATONKRAMAT	1,918	1,728	3,646	5,821	5,612	11,433	409	525	934	16013	40.06
3375011009	TIRTO	1,396	1,270	2,666	3,928	3,929	7,857	281	310	591	11114	41.45
3375011012	PRINGREJO	2,382	2,152	4,534	6,321	6,262	12,583	459	569	1,028	18145	44.20
337501	KEC. PEKALONGAN BARAT	11,839	10,902	22,741	34,730	34,025	68,755	2,556	3,096	5,652	97,148	41.30

2. KECAMATAN PEKALONGAN TIMUR

KODE	KELURAHAN	USIA MUDA (0-14) TAHUN			USIA PRODUKTIF (15-64) TAHUN			USIA TUA (≥65) TAHUN			TOTAL	RASIO KETER- GANTU- NGAN
		L	P	JUMLAH	L	P	JUMLAH	L	P	JUMLAH		
3375021002	NOYONTAANSARI	1,570	1,560	3,130	4,786	4,691	9,477	393	525	918	13525	42.71
3375021004	KAUMAN	1,244	1,211	2,455	3,881	3,863	7,744	416	704	1,120	11319	46.16
3375021007	PONCOL	1,574	1,421	2,995	4,540	4,512	9,052	350	410	760	12807	41.48
3375021008	KLEGO	1,236	1,190	2,426	3,622	3,517	7,139	249	328	577	10142	42.06
3375021009	GAMER	699	668	1,367	1,896	1,857	3,753	107	102	209	5329	41.99
3375021010	SETONO	1,438	1,389	2,827	4,150	3,982	8,132	269	272	541	11500	41.42
3375021012	KALI BAROS	919	900	1,819	2,573	2,473	5,046	143	178	321	7186	42.41
337502	KEC. PEKALONGAN TIMUR	8,680	8,339	17,019	25,448	24,895	50,343	1,927	2,519	4,446	71,808	42.64

3. KECAMATAN PEKALONGAN UTARA

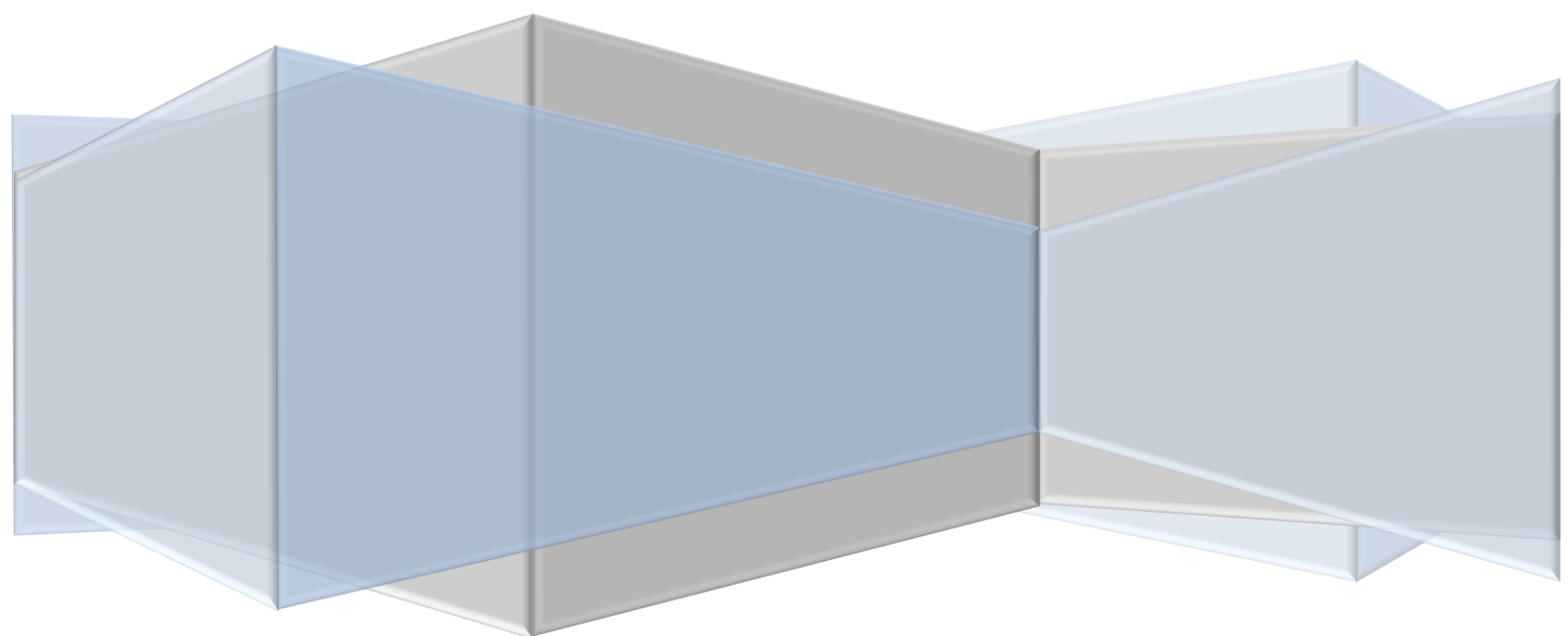
KODE	KELURAHAN	USIA MUDA (0-14) TAHUN			USIA PRODUKTIF (15-64) TAHUN			USIA TUA (≥65) TAHUN			TOTAL	RASIO KETERANGAN TUNGAN
		L	P	JUMLAH	L	P	JUMLAH	L	P	JUMLAH		
3375031002	KRAPYAK	2,268	2,048	4,316	6,643	6,500	13,143	474	557	1,031	18,490	40.68
3375031003	KANDANG PANJANG	1,519	1,358	2,877	4,657	4,632	9,289	376	443	819	12,985	39.79
3375031004	PANJANG WETAN	1,466	1,292	2,758	4,526	4,320	8,846	378	419	797	12,401	40.19
3375031006	PADUKUHAN KRATON	1,430	1,357	2,787	4,508	4,500	9,008	340	493	833	12,628	40.19
3375031007	DEGAYU	988	960	1,948	2,793	2,688	5,481	170	185	355	7,784	42.02
3375031009	BANDENGAN	746	736	1,482	2,248	2,098	4,346	155	175	330	6,158	41.69
3375031010	PANJANG BARU	1,308	1,205	2,513	3,697	3,576	7,273	258	309	567	10,353	42.35
337503	KEC. PEKALONGAN UTARA	9,725	8,956	18,681	29,072	28,314	57,386	2,151	2,581	4,732	80,799	40.80

4. KECAMATAN PEKALONGAN SELATAN

KODE	KELURAHAN	USIA MUDA 0-14 TAHUN			USIA PRODUKTIF 15-64			USIA TUA >=65			TOTAL	RASIO KETERG ANTUN GAN
		L	P	JUMLAH	L	P	JUMLAH	L	P	JUMLAH		
3375041002	BANYURIP	1,446	1,397	2,843	4,031	3,991	8,022	209	293	502	11,367	41.70
3375041003	BUARAN KRADENAN	1,609	1,489	3,098	4,368	4,302	8,670	215	303	518	12,286	41.71
3375041004	JENGGOT	1,853	1,749	3,602	4,932	4,700	9,632	289	262	551	13,785	43.12
3375041006	KURIPAN KERTO HARJO	1,108	1,052	2,160	2,906	2,817	5,723	137	195	332	8,215	43.54
3375041008	KURIPAN YOSOREJO	1,686	1,597	3,283	4,806	4,507	9,313	274	298	572	13,168	41.39
3375041010	SOKODUWET	995	995	1,990	2,698	2,595	5,293	153	204	357	7,640	44.34
337504	KEC. PEKALONGAN SELATAN	8,697	8,279	16,976	23,741	22,912	46,653	1,277	1,555	2,832	66,461	42.46

JUMLAH PENDUDUK

Berdasarkan Status Perkawinan



**JUMLAH PENDUDUK BERDASARKAN STATUS PERKAWINAN
KOTA PEKALONGAN SEMESTER II TAHUN 2021**

STATUS PERKAWINAN	LAKI-LAKI		PEREMPUAN		JUMLAH	
	n (jiwa)	(%)	n (jiwa)	(%)	n (jiwa)	(%)
BELUM KAWIN	83,848	26.52	67,194	21.25	151,042	47.77
KAWIN	70,190	22.20	71,653	22.66	141,843	44.86
CERAI HIDUP	2,519	0.80	3,801	1.20	6,320	2.00
CERAI MATI	3,286	1.04	13,725	4.34	17,011	5.38
KOTA PEKALONGAN	159,843	50.55	156,373	49.45	316,216	100.00

**JUMLAH PENDUDUK BERDASARKAN STATUS PERKAWINAN
MENURUT KECAMATAN
KOTA PEKALONGAN SEMESTER II TAHUN 2021**

KODE	NAMA KECAMATAN	BELUM KAWIN			KAWIN			CERAI HIDUP			CERAI MATI			PENDUDUK	
		L	P	JUMLAH	L	P	JUMLAH	L	P	JUMLAH	L	P	JUMLAH n (jiwa)	(%)	
337501	PEKALONGAN BARAT	25,541	20,374	45,915	21,739	22,220	43,959	790	1,147	1,937	1,055	4,282	5,337	97,148	30.72
337502	PEKALONGAN TIMUR	18,824	15,363	34,187	15,910	16,327	32,237	576	888	1,464	745	3,175	3,920	71,808	22.71
337503	PEKALONGAN UTARA	21,450	16,973	38,423	17,890	18,186	36,076	719	1,096	1,815	889	3,596	4,485	80,799	25.55
337504	PEKALONGAN SELATAN	18,033	14,484	32,517	14,651	14,920	29,571	434	670	1,104	597	2,672	3,269	66,461	21.02
KOTA PEKALONGAN		83,848	67,194	151,042	70,190	71,653	141,843	2,519	3,801	6,320	3,286	13,725	17,011	316,216	100.0

**JUMLAH PENDUDUK BERDASARKAN STATUS PERKAWINAN
MENURUT KELURAHAN
KOTA PEKALONGAN SEMESTER II TAHUN 2021**

1. KECAMATAN PEKALONGAN BARAT

KODE	KELURAHAN	BELUM KAWIN			KAWIN			CERAI HIDUP			CERAI MATI			PENDUDUK	
		L	P	JUMLAH	L	P	JUMLAH	L	P	JUMLAH	L	P	JUMLAH	n (jiwa)	(%)
3375011002	MEDONO	4,018	3,195	7,213	3,332	3,421	6,753	128	169	297	141	623	764	15,027	15.47
3375011003	PODOSUGIH	2,481	2,074	4,555	2,208	2,262	4,470	68	102	170	127	454	581	9,776	10.06
3375011004	SAPURO KEBULEN	3,386	2,633	6,019	2,846	2,908	5,754	119	130	249	147	493	640	12,662	13.03
3375011006	BENDAN KERGON	3,777	3,054	6,831	3,136	3,155	6,291	127	210	337	169	783	952	14,411	14.83
3375011008	PASIRKRATONKRAMAT	4,248	3,273	7,521	3,585	3,691	7,276	119	188	307	196	713	909	16,013	16.48
3375011009	TIRTO	2,858	2,351	5,209	2,535	2,568	5,103	90	119	209	122	471	593	11,114	11.44
3375011012	PRINGREJO	4,773	3,794	8,567	4,097	4,215	8,312	139	229	368	153	745	898	18,145	18.68
337501	KEC. PEKALONGAN BARAT	25,541	20,374	45,915	21,739	22,220	43,959	790	1,147	1,937	1,055	4,282	5,337	97,148	100.0

2. KECAMATAN PEKALONGAN TIMUR

KODE	KELURAHAN	BELUM KAWIN			KAWIN			CERAI HIDUP			CERAI MATI			PENDUDUK	
		L	P	JUMLAH	L	P	JUMLAH	L	P	JUMLAH	L	P	JUMLAH	n (jiwa)	(%)
3375021002	NOYONTAANSARI	3,544	2,910	6,454	2,951	3,031	5,982	100	157	257	154	678	832	13,525	18.83
3375021004	KAUMAN	2,958	2,529	5,487	2,350	2,467	4,817	110	152	262	123	630	753	11,319	15.76
3375021007	PONCOL	3,425	2,699	6,124	2,797	2,890	5,687	110	187	297	132	567	699	12,807	17.84
3375021008	KLEGO	2,737	2,222	4,959	2,191	2,255	4,446	78	123	201	101	435	536	10,142	14.12
3375021009	GAMER	1,326	1,103	2,429	1,277	1,293	2,570	47	61	108	52	170	222	5,329	7.42
3375021010	SETONO	2,966	2,378	5,344	2,685	2,706	5,391	84	124	208	122	435	557	11,500	16.01
3375021012	KALI BAROS	1,868	1,522	3,390	1,659	1,685	3,344	47	84	131	61	260	321	7,186	10.01
337502	KEC. PEKALONGAN TIMUR	18,824	15,363	34,187	15,910	16,327	32,237	576	888	1,464	745	3,175	3,920	71,808	100.00

3. KECAMATAN PEKALONGAN UTARA

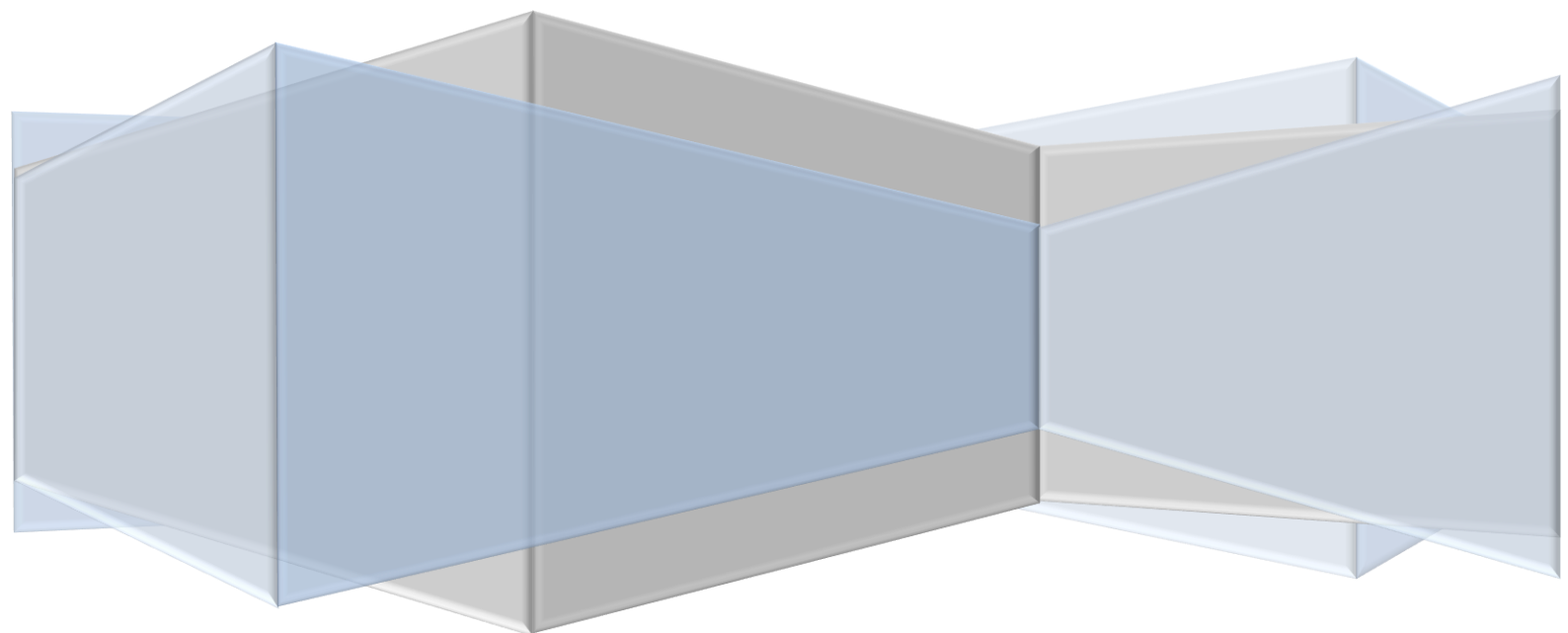
KODE	KELURAHAN	BELUM KAWIN			KAWIN			CERAI HIDUP			CERAI MATI			PENDUDUK	
		L	P	JUMLAH	L	P	JUMLAH	L	P	JUMLAH	L	P	JUMLAH	n (jiwa)	(%)
3375031002	KRAPYAK	5,032	3,926	8,958	4,065	4,144	8,209	140	202	342	148	833	981	18,490	22.88
3375031003	KANDANG PANJANG	3,399	2,703	6,102	2,854	2,922	5,776	131	190	321	168	618	786	12,985	16.07
3375031004	PANJANG WETAN	3,349	2,504	5,853	2,731	2,757	5,488	117	180	297	173	590	763	12,401	15.35
3375031006	PADUKUHAN KRATON	3,259	2,798	6,057	2,776	2,805	5,581	105	164	269	138	583	721	12,628	15.63
3375031007	DEGAYU	2,008	1,612	3,620	1,815	1,858	3,673	62	96	158	66	267	333	7,784	9.63
3375031009	BANDENGAN	1,613	1,271	2,884	1,382	1,393	2,775	70	91	161	84	254	338	6,158	7.62
3375031010	PANJANG BARU	2,790	2,159	4,949	2,267	2,307	4,574	94	173	267	112	451	563	10,353	12.81
337503	KEC. PEKALONGAN UTARA	21,450	16,973	38,423	17,890	18,186	36,076	719	1,096	1,815	889	3,596	4,485	80,799	100.00

4. KECAMATAN PEKALONGAN SELATAN

KODE	KELURAHAN	BELUM KAWIN			KAWIN			CERAI HIDUP			CERAI MATI			PENDUDUK	
		L	P	JUMLAH	L	P	JUMLAH	L	P	JUMLAH	L	P	JUMLAH	n (jiwa)	(%)
3375041002	BANYURIP	3,088	2,551	5,639	2,411	2,484	4,895	71	125	196	116	521	637	11,367	17.10
3375041003	BUARAN KRADENAN	3,335	2,716	6,051	2,643	2,696	5,339	86	118	204	128	564	692	12,286	18.49
3375041004	JENGGOT	3,823	3,036	6,859	3,060	3,106	6,166	88	125	213	103	444	547	13,785	20.74
3375041006	KURIPAN KERTO HARJO	2,221	1,795	4,016	1,827	1,877	3,704	49	82	131	54	310	364	8,215	12.36
3375041008	KURIPAN YOSOREJO	3,531	2,712	6,243	3,005	3,012	6,017	98	140	238	132	538	670	13,168	19.81
3375041010	SOKODUWET	2,035	1,674	3,709	1,705	1,745	3,450	42	80	122	64	295	359	7,640	11.50
337504	KEC. PEKALONGAN SELATAN	18,033	14,484	32,517	14,651	14,920	29,571	434	670	1,104	597	2,672	3,269	66,461	100.0

JUMLAH PENDUDUK

Berdasarkan Golongan Darah



**JUMLAH PENDUDUK BERDASARKAN GOLONGAN DARAH
KOTA PEKALONGAN SEMESTER II TAHUN 2021**

JENIS GOLONGAN DARAH	LAKI-LAKI		PEREMPUAN		JUMLAH
	n (jiwa)	%	n (jiwa)	%	
A	5,204	1.646	5,760	1.822	10,964
B	7,147	2.260	7,698	2.434	14,845
AB	2,278	0.720	2,299	0.727	4,577
O	10,736	3.395	10,973	3.470	21,709
A+	70	0.022	76	0.024	146
A-	9	0.003	12	0.004	21
B+	69	0.022	76	0.024	145
B-	10	0.003	18	0.006	28
AB+	26	0.008	36	0.011	62
AB-	37	0.012	22	0.007	59
O+	96	0.030	70	0.022	166
O-	234	0.074	201	0.064	435
Tidak tahu	133,927	42.353	129,132	40.837	263,059
KOTA PEKALONGAN	159,843	50.55	156,373	49.45	316,216

**JUMLAH PENDUDUK BERDASARKAN GOLONGAN DARAH
MENURUT KECAMATAN
KOTA PEKALONGAN SEMESTER II TAHUN 2021**

1. KECAMATAN PEKALONGAN BARAT

UMUR	LAKI-LAKI		PEREMPUAN		JUMLAH	
	n (Jiwa)	(%)	n (Jiwa)	(%)	n (Jiwa)	(%)
A	2,285	2.352	2,511	2.585	4,796	4.94
B	3,280	3.376	3,571	3.676	6,851	7.05
AB	1,072	1.103	1,070	1.101	2,142	2.20
O	4,693	4.831	4,960	5.106	9,653	9.94
A+	24	0.025	31	0.032	55	0.06
A-	3	0.003	6	0.006	9	0.01
B+	26	0.027	23	0.024	49	0.05
B-	4	0.004	6	0.006	10	0.01
AB+	9	0.009	15	0.015	24	0.02
AB-	10	0.010	5	0.005	15	0.02
O+	25	0.026	28	0.029	53	0.05
O-	51	0.052	43	0.044	94	0.10
Tidak tahu	37,643	38.748	35,754	36.804	73,397	75.55
KEC. PEKALONGAN BARAT	49,125	50.57	48,023	49.43	97,148	100.00

2. KECAMATAN PEKALONGAN TIMUR

UMUR	LAKI-LAKI		PEREMPUAN		JUMLAH	
	n (Jiwa)	(%)	n (Jiwa)	(%)	n (Jiwa)	(%)
A	1,106	1.540	1,191	1.659	2,297	3.199
B	1,360	1.894	1,469	2.046	2,829	3.940
AB	459	0.639	425	0.592	884	1.231
O	2,308	3.214	2,277	3.171	4,585	6.385
A+	16	0.022	10	0.014	26	0.036
A-	1	0.001	1	0.001	2	0.003
B+	8	0.011	18	0.025	26	0.036
B-	3	0.004	2	0.003	5	0.007
AB+	6	0.008	4	0.006	10	0.014
AB-	14	0.019	7	0.010	21	0.029
O+	25	0.035	18	0.025	43	0.060
O-	61	0.085	52	0.072	113	0.157
Tidak tahu	30,688	42.736	30,279	42.167	60,967	84.903
KEC. PEKALONGAN TIMUR	36,055	50.21	35,753	49.79	71,808	100.00

3. KECAMATAN PEKALONGAN UTARA

UMUR	LAKI-LAKI		PEREMPUAN		JUMLAH	
	n (Jiwa)	(%)	n (Jiwa)	(%)	n (Jiwa)	(%)
A	1,289	1.595	1,500	1.856	2,789	3.45
B	1,800	2.228	1,927	2.385	3,727	4.61
AB	498	0.616	557	0.689	1,055	1.31
O	2,684	3.322	2,739	3.390	5,423	6.71
A+	12	0.015	18	0.022	30	0.04
A-	3	0.004	5	0.006	8	0.01
B+	16	0.020	18	0.022	34	0.04
B-	3	0.004	9	0.011	12	0.01
AB+	6	0.007	12	0.015	18	0.02
AB-	6	0.007	6	0.007	12	0.01
O+	15	0.019	6	0.007	21	0.03
O-	92	0.114	87	0.108	179	0.22
Tidak tahu	34,524	42.728	32,967	40.801	67,491	83.53
KEC. PEKALONGAN UTARA	40,948	50.68	39,851	49.32	80,799	100.00

4. KECAMATAN PEKALONGAN SELATAN

UMUR	LAKI-LAKI		PEREMPUAN		JUMLAH	
	n (Jiwa)	(%)	n (Jiwa)	(%)	n (Jiwa)	(%)
A	524	0.788	558	0.840	1,082	1.628
B	707	1.064	731	1.100	1,438	2.164
AB	249	0.375	247	0.372	496	0.746
O	1,051	1.581	997	1.500	2,048	3.082
A+	18	0.027	17	0.026	35	0.053
A-	2	0.003	0	0.000	2	0.003
B+	19	0.029	17	0.026	36	0.054
B-	0	0.000	1	0.002	1	0.002
AB+	5	0.008	5	0.008	10	0.015
AB-	7	0.011	4	0.006	11	0.017
O+	31	0.047	18	0.027	49	0.074
O-	30	0.045	19	0.029	49	0.074
Tidak tahu	31,072	46.752	30,132	45.338	61,204	92.090
KEC. PEKALONGAN SELATAN	33,715	50.73	32,746	49.27	66,461	100.00

**JUMLAH PENDUDUK MENURUT GOLONGAN DARAH
BERDASARKAN KELURAHAN
KOTA PEKALONGAN SEMESTER II TAHUN 2021**

1. KECAMATAN PEKALONGAN BARAT

GOLONGAN DARAH	MEDONO			PODOSUGIH			SAPURO KEBULEN			BENDAN KERGON		
	L	P	JUMLAH	L	P	JUMLAH	L	P	JUMLAH	L	P	JUMLAH
A	391	430	821	283	307	590	244	259	503	428	471	899
B	524	609	1,133	432	433	865	395	395	790	562	613	1,175
AB	197	197	394	121	145	266	127	111	238	176	176	352
O	786	859	1,645	612	666	1,278	549	584	1,133	853	893	1,746
A+	3	4	7	2	4	6	1	2	3	4	6	10
A-	2	2	4	0	2	2	1	0	1	0	2	2
B+	4	5	9	2	3	5	4	4	8	7	5	12
B-	2	1	3	0	0	0	1	1	2	0	0	0
AB+	0	1	1	0	3	3	2	0	2	2	6	8
AB-	2	1	3	0	0	0	2	1	3	1	0	1
O+	7	6	13	2	0	2	2	1	3	5	4	9
O-	12	8	20	2	1	3	4	6	10	9	2	11
Tidak tahu	5,689	5,285	10,974	3,428	3,328	6,756	5,166	4,800	9,966	5,162	5,024	10,186
JUMLAH	7,619	7,408	15,027	4,884	4,892	9,776	6,498	6,164	12,662	7,209	7,202	14,411

Lanjutan Kecamatan Pekalongan Barat.....

GOLONGAN DARAH	PASIRKRATONKRAMAT			TIRTO			PRINGREJO			KEC. PEKALONGAN BARAT
	L	P	JUMLAH	L	P	JUMLAH	L	P	JUMLAH	
A	319	349	668	272	295	567	348	400	748	4,796
B	428	495	923	394	446	840	545	580	1,125	6,851
AB	137	148	285	135	143	278	179	150	329	2,142
O	659	689	1,348	559	564	1,123	675	705	1,380	9,653
A+	1	6	7	4	4	8	9	5	14	55
A-	0	0	0	0	0	0	0	0	0	9
B+	5	1	6	0	4	4	4	1	5	49
B-	0	1	1	1	2	3	0	1	1	10
AB+	1	0	1	1	2	3	3	3	6	24
AB-	3	1	4	2	2	4	0	0	0	15
O+	3	5	8	2	3	3	4	9	13	51
O-	11	12	23	6	6	12	7	8	15	94
Tidak tahu	6,581	6,158	12,739	4,229	4,038	8,267	7,388	7,121	14,509	73,397
JUMLAH	8,148	7,865	16,013	5,605	5,509	11,114	9,162	8,983	18,145	97,148

2. KECAMATAN PEKALONGAN TIMUR

GOLONGAN DARAH	NOYONTAANSARI			KAUMAN			PONCOL			KLEGO		
	L	P	JUMLAH	L	P	JUMLAH	L	P	JUMLAH	L	P	JUMLAH
A	269	283	552	253	252	505	266	287	553	148	177	325
B	336	391	727	282	265	547	289	334	623	184	187	371
AB	126	116	242	92	84	176	108	115	223	48	51	99
O	612	596	1,208	470	502	972	481	464	945	331	323	654
A+	0	0	0	3	2	5	6	3	9	4	3	7
A-	0	1	1	1	0	1	0	0	0	0	0	0
B+	4	3	7	1	6	7	1	2	3	2	4	6
B-	2	1	3	0	1	1	0	0	0	0	0	0
AB+	1	0	1	0	0	0	2	0	2	0	1	1
AB-	3	6	9	1	0	1	2	0	2	4	0	4
O+	10	7	17	3	2	5	3	3	6	3	1	4
O-	14	12	26	4	7	11	8	6	14	15	15	30
Tidak tahu	5,372	5,360	10,732	4,431	4,657	9,088	5,298	5,129	10,427	4,368	4,273	8,641
JUMLAH	6,749	6,776	13,525	5,541	5,778	11,319	6,464	6,343	12,807	5,107	5,035	10,142

Lanjutan Kecamatan Pekalongan Timur.....

GOLONGAN DARAH	GAMER			SETONO			KALI BAROS			PEKALONGAN TIMUR
	L	P	JUMLAH	L	P	JUMLAH	L	P	JUMLAH	
A	28	32	60	93	102	195	49	58	107	2,297
B	60	69	129	137	142	279	72	81	153	2,829
AB	14	14	28	43	29	72	28	16	44	884
O	92	75	167	215	217	432	107	100	207	4,585
A+	1	1	2	1	1	2	1	0	1	26
A-	0	0	0	0	0	0	0	0	0	2
B+	0	1	1	0	1	1	0	1	1	26
B-	0	0	0	1	0	1	0	0	0	5
AB+	1	2	3	1	1	2	1	0	1	10
AB-	1	1	2	3	0	3	0	0	0	21
O+	2	0	2	2	3	5	2	2	4	43
O-	4	3	7	9	6	15	7	3	10	113
Tidak tahu	2,499	2,429	4,928	5,352	5,141	10,493	3,368	3,290	6,658	60,967
JUMLAH	2,702	2,627	5,329	5,857	5,643	11,500	3,635	3,551	7,186	71,808

3. KECAMATAN PEKALONGAN UTARA

GOLONGAN DARAH	KRAPYAK			KANDANG PANJANG			PANJANG WETAN			PADUKUHAN KRATON		
	L	P	JUMLAH	L	P	JUMLAH	L	P	JUMLAH	L	P	JUMLAH
A	302	360	662	326	365	691	193	213	406	237	284	521
B	454	493	947	423	443	866	262	286	548	365	348	713
AB	116	131	247	114	139	253	71	98	169	98	100	198
O	668	639	1,307	641	673	1,314	410	440	850	456	509	965
A+	4	4	8	3	2	5	1	3	4	0	6	6
A-	0	1	1	0	2	2	1	0	1	2	1	3
B+	8	5	13	4	6	10	2	2	4	1	3	4
B-	1	4	5	0	2	2	1	1	2	0	0	0
AB+	3	4	7	1	4	5	2	1	3	0	1	1
AB-	2	0	2	2	0	2	1	3	4	0	1	1
O+	3	0	3	2	1	3	1	1	2	5	4	9
O-	16	20	36	25	20	45	10	14	24	20	16	36
Tidak tahu	7,808	7,444	15,252	5,011	4,776	9,787	5,415	4,969	10,384	5,094	5,077	10,171
JUMLAH	9,385	9,105	18,490	6,552	6,433	12,985	6,370	6,031	12,401	6,278	6,350	12,628

Lanjutan Kecamatan Pekalongan Utara.....

GOLONGAN DARAH	DEGAYU			BANDENGAN			PANJANG BARU			KEC. PEKALONGAN UTARA
	L	P	JUMLAH	L	P	JUMLAH	L	P	JUMLAH	
A	45	41	86	53	57	110	133	180	313	2,789
B	41	55	96	66	85	151	189	217	406	3,727
AB	8	11	19	22	20	42	69	58	127	1,055
O	81	67	148	130	126	256	298	285	583	5,423
A+	0	0	0	1	2	3	3	1	4	30
A-	0	0	0	0	0	0	0	1	1	8
B+	0	0	0	0	0	0	1	2	3	34
B-	0	1	1	0	0	0	1	1	2	12
AB+	0	0	0	0	1	1	0	1	1	18
AB-	1	0	1	0	1	1	0	1	1	12
O+	1	0	1	0	0	0	3	0	3	21
O-	6	5	11	4	8	12	11	4	15	179
Tidak tahu	3,768	3,653	7,421	2,873	2,709	5,582	4,555	4,339	8,894	67,491
JUMLAH	3,951	3,833	7,784	3,149	3,009	6,158	5,263	5,090	10,353	80,799

4. KECAMATAN PEKALONGAN SELATAN

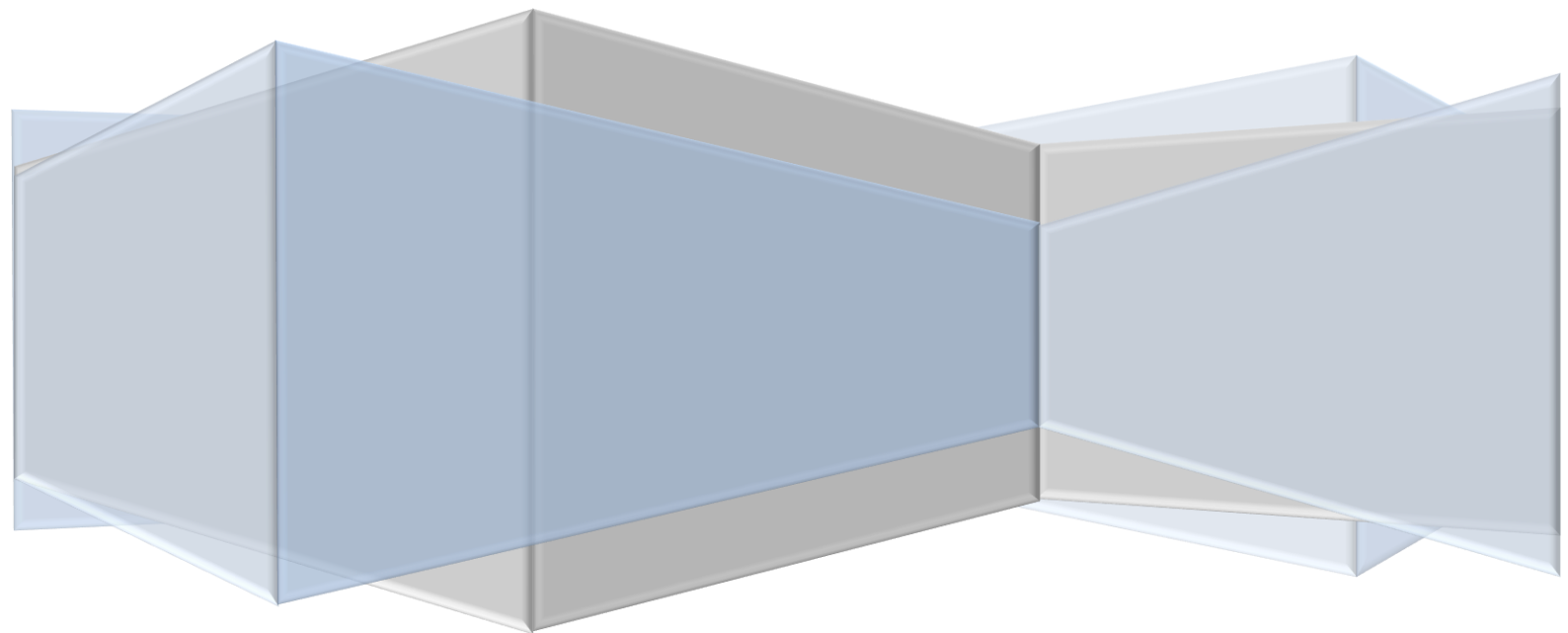
GOLONGAN DARAH	BANYURIP			BUARAN KRADENAN			JENGGOT			KURIPAN KERTO HARJO		
	L	P	JUMLAH	L	P	JUMLAH	L	P	JUMLAH	L	P	JUMLAH
A	68	74	142	86	92	178	95	109	204	83	82	165
B	122	120	242	138	148	286	138	115	253	103	138	241
AB	40	42	82	45	53	98	46	40	86	52	45	97
O	192	177	369	157	158	315	181	187	368	192	165	357
A+	6	8	14	4	2	6	2	2	4	2	1	3
A-	0	0	0	0	0	0	1	0	1	1	0	1
B+	11	8	19	4	2	6	0	0	0	1	0	1
B-	0	0	0	0	0	0	0	1	1	0	0	0
AB+	2	4	6	0	0	0	0	0	0	0	0	0
AB-	1	0	1	1	1	2	0	1	1	1	1	2
O+	16	7	23	5	5	10	2	1	3	2	2	4
O-	2	5	7	4	1	5	7	4	11	9	3	12
Tidak tahu	5,226	5,236	10,462	5,748	5,632	11,380	6,602	6,251	12,853	3,705	3,627	7,332
JUMLAH	5,686	5,681	11,367	6,192	6,094	12,286	7,074	6,711	13,785	4,151	4,064	8,215

Lanjutan Kecamatan Pekalongan Selatan.....

GOLONGAN DARAH	KURIPAN YOSOREJO			SOKODUWET			KEC. PEKALONGAN SELATAN
	L	P	JUMLAH	L	P	JUMLAH	
A	138	149	287	54	52	106	1,082
B	156	147	303	50	63	113	1,438
AB	50	44	94	16	23	39	496
O	254	222	476	75	88	163	2,048
A+	3	3	6	1	1	2	35
A-	0	0	0	0	0	0	2
B+	3	7	10	0	0	0	36
B-	0	0	0	0	0	0	1
AB+	2	1	3	1	0	1	10
AB-	4	1	5	0	0	0	11
O+	4	1	5	2	2	4	49
O-	7	4	11	1	2	3	49
Tidak tahu	6,145	5,823	11,968	3,646	3,563	7,209	61,204
JUMLAH	6,766	6,402	13,168	3,846	3,794	7,640	66,461

JUMLAH PENDUDUK

Berdasarkan Pendidikan Terakhir



**JUMLAH PENDUDUK BERDASARKAN PENDIDIKAN TERAKHIR
KOTA PEKALONGAN SEMESTER II TAHUN 2021**

PENDIDIKAN TERAKHIR	JENIS KELAMIN				JUMLAH	
	LAKI-LAKI		PEREMPUAN		n (jiwa)	(%)
	n (jiwa)	(%)	n (jiwa)	(%)		
Tidak/Belum Sekolah	32,580	10.30	31,707	10.03	64,287	20.33
Belum Tamat SD/Sederajat	18,745	5.93	17,390	5.50	36,135	11.43
Tamat SD/Sederajat	40,707	12.87	40,835	12.91	81,542	25.79
SLTP/Sederajat	27,360	8.65	25,541	8.08	52,901	16.73
SLTA/Sederajat	30,818	9.75	29,808	9.43	60,626	19.17
Diploma I/II	289	0.09	523	0.17	812	0.26
Akademi/Diploma III/S. Muda	1,948	0.62	2,728	0.86	4,676	1.48
Diploma IV/Strata I	6,941	2.20	7,541	2.38	14,482	4.58
Strata II	444	0.14	289	0.09	733	0.23
Strata III	11	0.003	11	0.003	22	0.007
KOTA PEKALONGAN	159,843	50.38	156,373	49.45	316,216	100.00

**JUMLAH PENDUDUK BERDASARKAN PENDIDIKAN TERAKHIR
MENURUT KECAMATAN
KOTA PEKALONGAN SEMESTER II TAHUN 2021**

PENDIDIKAN	KEC. PEKALONGAN BARAT			KEC. PEKALONGAN TIMUR			KEC. PEKALONGAN UTARA			KEC. PEKALONGAN SELATAN			KOTA PEKALONGAN
	L	P	JUMLAH	L	P	JUMLAH	L	P	JUMLAH	L	P	JUMLAH	
TIDAK/BELUM SEKOLAH	9,809	9,352	19,161	7,480	7,450	14,930	7,930	7,791	15,721	7,361	7,114	14,475	64,287
BELUM TAMAT SD/SEDERAJAT	6,116	5,686	11,802	3,902	3,704	7,606	5,036	4,546	9,582	3,691	3,454	7,145	36,135
TAMAT SD/SEDERAJAT	11,308	11,471	22,779	8,780	9,115	17,895	11,113	10,989	22,102	9,506	9,260	18,766	81,542
SLTP/SEDERAJAT	7,796	7,260	15,056	6,342	5,865	12,207	6,611	6,513	13,124	6,611	5,903	12,514	52,901
SLTA/SEDERAJAT	9,909	9,572	19,481	7,492	7,265	14,757	8,129	7,584	15,713	5,288	5,387	10,675	60,626
DIPLOMA I/II	100	190	290	69	141	210	72	113	185	48	79	127	812
Akademi/ Diploma III/S.Muda	796	1,137	1,933	426	600	1,026	479	642	1,121	247	349	596	4,676
Diploma IV/ Strata I	3,042	3,207	6,249	1,472	1,564	3,036	1,507	1,602	3,109	920	1,168	2,088	14,482
STRATA II	244	140	384	91	48	139	67	70	137	42	31	73	733
STRATA III	5	8	13	1	1	2	4	1	5	1	1	2	22
KOTA PEKALONGAN	49,125	48,023	97,148	36,055	35,753	71,808	40,948	39,851	80,799	33,715	32,746	66,461	316,216

**JUMLAH PENDUDUK BERDASARKAN PENDIDIKAN TERAKHIR
MENURUT KELURAHAN
KOTA PEKALONGAN SEMESTER II TAHUN 2021**

1. KECAMATAN PEKALONGAN BARAT

PENDIDIKAN TERKAHIR	MEDONO			PODOSUGIH			SAPURO KEBULEN			BENDAN KERAGON		
	L	P	JUMLAH	L	P	JUMLAH	L	P	JUMLAH	L	P	JUMLAH
TIDAK/BELUM SEKOLAH	1,521	1,468	2,989	940	925	1,865	1,286	1,237	2,523	1,346	1,270	2,616
BELUM TAMAT SD/SEDERAJAT	897	834	1,731	488	453	941	798	778	1,576	884	805	1,689
TAMAT SD/SEDERAJAT	1,677	1,580	3,257	902	1,005	1,907	1,660	1,654	3,314	1,351	1,524	2,875
SLTP/SEDERAJAT	1,201	1,074	2,275	810	742	1,552	1,150	964	2,114	1,182	1,174	2,356
SLTA/SEDERAJAT	1,493	1,521	3,014	1,267	1,207	2,474	1,282	1,174	2,456	1,726	1,698	3,424
DIPLOMA I/II	14	38	52	7	25	32	7	16	23	18	23	41
Akademi/ Diploma III/S.Muda	132	188	320	97	169	266	65	96	161	146	189	335
Diploma IV/ Strata I	625	667	1,292	346	353	699	237	233	470	526	497	1,023
STRATA II	57	37	94	27	12	39	13	12	25	30	21	51
STRATA III	2	1	3	0	1	1	0	0	0	0	1	1
JUMLAH	7,619	7,408	15,027	4,884	4,892	9,776	6,498	6,164	12,662	7,209	7,202	14,411

Lanjutan Kecamatan Pekalongan Barat.....

PENDIDIKAN TERKAHIR	PASIRKATONKRAMAT			TIRTO			PRINGREJO			KEC. PEKALONGAN BARAT
	L	P	JUMLAH	L	P	JUMLAH	L	P	JUMLAH	
TIDAK/BELUM SEKOLAH	1,540	1,426	2,966	1,132	1,105	2,237	2,044	1,921	3,965	19,161
BELUM TAMAT SD/SEDERAJAT	1,135	1,084	2,219	752	673	1,425	1,162	1,059	2,221	11,802
TAMAT SD/SEDERAJAT	2,245	2,278	4,523	1,286	1,325	2,611	2,187	2,105	4,292	22,779
SLTP/SEDERAJAT	1,366	1,226	2,592	853	852	1,705	1,234	1,228	2,462	15,056
SLTA/SEDERAJAT	1,517	1,397	2,914	1,059	1,013	2,072	1,565	1,562	3,127	19,481
DIPLOMA I/II	11	26	37	15	17	32	28	45	73	290
Akademi/ Diploma III/S.Muda	77	102	179	104	131	235	175	262	437	1,933
Diploma IV/ Strata I	239	315	554	356	371	727	713	771	1,484	6,249
STRATA II	18	9	27	45	21	66	54	28	82	384
STRATA III	0	2	2	3	1	4	0	2	2	13
JUMLAH	8,148	7,865	16,013	5,605	5,509	11,114	9,162	8,983	18,145	97,148

2. KECAMATAN PEKALONGAN TIMUR

PENDIDIKAN TERKAHIR	NOYONTAANSARI			KAUMAN			PONCOL			KLEGO		
	L	P	JUMLAH	L	P	JUMLAH	L	P	JUMLAH	L	P	JUMLAH
TIDAK/BELUM SEKOLAH	1,445	1,495	2,940	1,057	1,059	2,116	1,347	1,243	2,590	1,017	1,039	2,056
BELUM TAMAT SD/SEDERAJAT	641	686	1,327	540	502	1,042	719	692	1,411	591	538	1,129
TAMAT SD/SEDERAJAT	1,357	1,484	2,841	894	992	1,886	1,419	1,542	2,961	1,345	1,329	2,674
SLTP/SEDERAJAT	1,258	1,068	2,326	904	935	1,839	1,215	1,093	2,308	886	862	1,748
SLTA/SEDERAJAT	1,593	1,509	3,102	1,533	1,630	3,163	1,457	1,415	2,872	1,080	1,060	2,140
DIPLOMA I/II	17	37	54	9	27	36	9	18	27	7	9	16
Akademi/ Diploma III/S.Muda	99	146	245	113	161	274	68	104	172	43	46	89
Diploma IV/ Strata I	319	345	664	458	452	910	221	231	452	131	146	277
STRATA II	20	6	26	32	20	52	9	4	13	7	6	13
STRATA III	0	0	0	1	0	1	0	1	1	0	0	0
JUMLAH	6,749	6,776	13,525	5,541	5,778	11,319	6,464	6,343	12,807	5,107	5,035	10,142

Lanjutan Kecamatan Pekalongan Timur.....

PENDIDIKAN TERKAHIR	GAMER			SETONO			KALI BAROS			KEC. PEKALONGAN TIMUR
	L	P	JUMLAH	L	P	JUMLAH	L	P	JUMLAH	
TIDAK/BELUM SEKOLAH	610	581	1,191	1,223	1,245	2,468	781	788	1,569	14,930
BELUM TAMAT SD/SEDERAJAT	320	287	607	639	550	1,189	452	449	901	7,606
TAMAT SD/SEDERAJAT	911	887	1,798	1,702	1,781	3,483	1,152	1,100	2,252	17,895
SLTP/SEDERAJAT	380	415	795	1,064	909	1,973	635	583	1,218	12,207
SLTA/SEDERAJAT	358	327	685	995	868	1,863	476	456	932	14,757
DIPLOMA I/II	5	8	13	14	25	39	8	17	25	210
Akademi/ Diploma III/S.Muda	34	37	71	52	83	135	17	23	40	1,026
Diploma IV/ Strata I	78	84	162	162	178	340	103	128	231	3,036
STRATA II	6	1	7	6	4	10	11	7	18	139
STRATA III	0	0	0	0	0	0	0	0	0	2
JUMLAH	2,702	2,627	5,329	5,857	5,643	11,500	3,635	3,551	7,186	71,808

3. KECAMATAN PEKALONGAN UTARA

PENDIDIKAN TERKAHIR	KRAPYAK			KANDANG PANJANG			PANJANG WETAN			PADUKUHAN KRATON		
	L	P	JUMLAH	L	P	JUMLAH	L	P	JUMLAH	L	P	JUMLAH
TIDAK/BELUM SEKOLAH	1,835	1,724	3,559	1,137	1,116	2,253	1,170	1,105	2,275	1,155	1,186	2,341
BELUM TAMAT SD/SEDERAJAT	1,063	976	2,039	755	647	1,402	809	701	1,510	765	710	1,475
TAMAT SD/SEDERAJAT	2,227	2,253	4,480	1,433	1,546	2,979	1,710	1,611	3,321	1,478	1,469	2,947
SLTP/SEDERAJAT	1,635	1,607	3,242	1,099	1,054	2,153	1,119	1,082	2,201	950	966	1,916
SLTA/SEDERAJAT	2,074	1,926	4,000	1,659	1,531	3,190	1,306	1,245	2,551	1,421	1,408	2,829
DIPLOMA I/II	35	33	68	6	30	36	8	12	20	11	25	36
Akademi/ Diploma III/S.Muda	125	145	270	112	149	261	50	94	144	106	164	270
Diploma IV/ Strata I	372	415	787	338	342	680	190	174	364	372	410	782
STRATA II	18	26	44	12	17	29	8	7	15	19	12	31
STRATA III	1	0	1	1	1	2	0	0	0	1	0	1
JUMLAH	9,385	9,105	18,490	6,552	6,433	12,985	6,370	6,031	12,401	6,278	6,350	12,628

Lanjutan Kecamatan Pekalongan Utara.....

PENDIDIKAN TERKAHIR	DEGAYU			BANDENGAN			PANJANG BARU			KEC. PEKALONGAN UTARA
	L	P	JUMLAH	L	P	JUMLAH	L	P	JUMLAH	
TIDAK/BELUM SEKOLAH	900	922	1,822	643	675	1,318	1,090	1,063	2,153	15,721
BELUM TAMAT SD/SEDERAJAT	523	516	1,039	412	356	768	709	640	1,349	9,582
TAMAT SD/SEDERAJAT	1,539	1,476	3,015	1,193	1,105	2,298	1,533	1,529	3,062	22,102
SLTP/SEDERAJAT	533	502	1,035	471	469	940	804	833	1,637	13,124
SLTA/SEDERAJAT	391	332	723	359	322	681	919	820	1,739	15,713
DIPLOMA I/II	3	0	3	2	4	6	7	9	16	185
Akademi/ Diploma III/S.Muda	15	15	30	22	27	49	49	48	97	1,121
Diploma IV/ Strata I	46	67	113	43	50	93	146	144	290	3,109
STRATA II	0	3	3	4	1	5	6	4	10	137
STRATA III	1	0	1	0	0	0	0	0	0	5
JUMLAH	3,951	3,833	7,784	3,149	3,009	6,158	5,263	5,090	10,353	80,799

4. KECAMATAN PEKALONGAN SELATAN

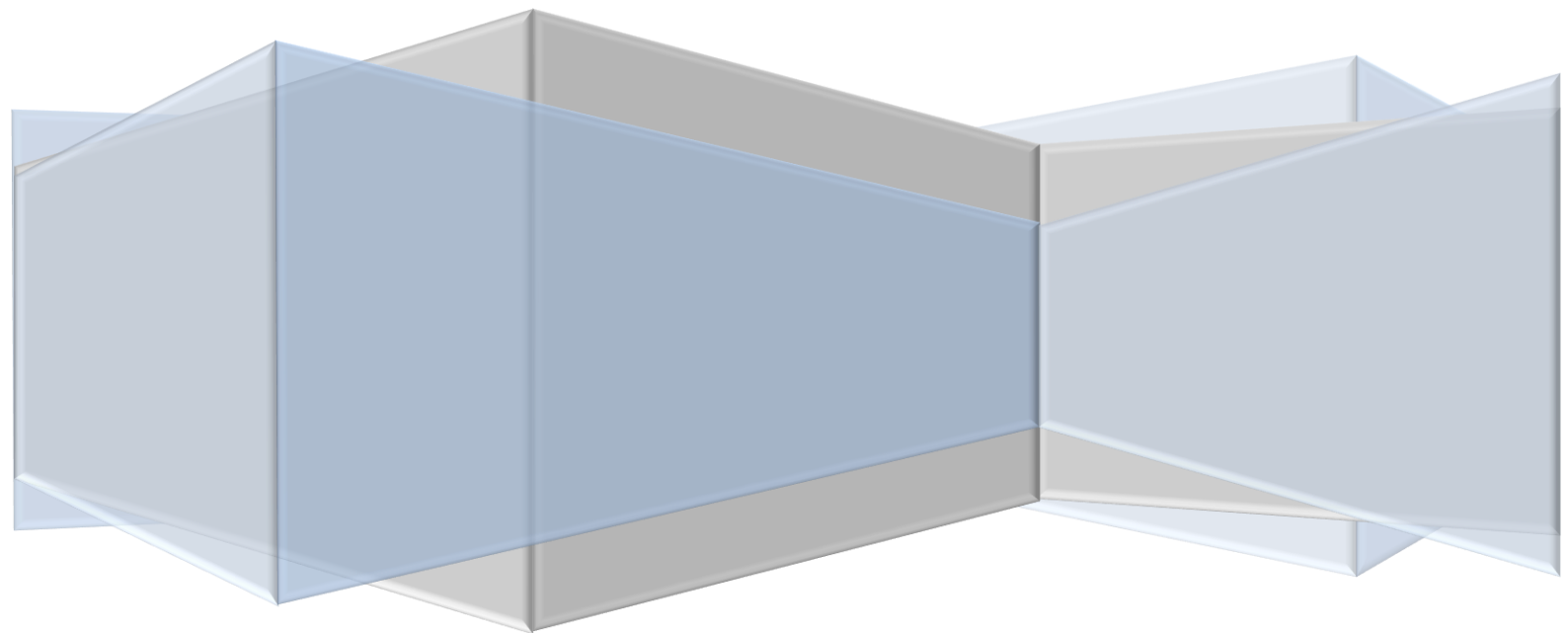
PENDIDIKAN TERKAHIR	BANYURIP			BUARAN KRADENAN			JENGGOT			KURIPAN KERTOHARJO		
	L	P	JUMLAH	L	P	JUMLAH	L	P	JUMLAH	L	P	JUMLAH
TIDAK/BELUM SEKOLAH	1,315	1,274	2,589	1,332	1,282	2,614	1,604	1,509	3,113	957	900	1,857
BELUM TAMAT SD/SEDERAJAT	583	591	1,174	655	606	1,261	839	728	1,567	439	422	861
TAMAT SD/SEDERAJAT	1,483	1,481	2,964	1,563	1,512	3,075	2,141	2,016	4,157	1,008	1,031	2,039
SLTP/SEDERAJAT	1,157	1,065	2,222	1,196	1,073	2,269	1,375	1,232	2,607	847	761	1,608
SLTA/SEDERAJAT	933	1,008	1,941	1,153	1,221	2,374	902	952	1,854	698	692	1,390
DIPLOMA I/II	10	19	29	6	15	21	9	18	27	5	12	17
Akademi/ Diploma III/S.Muda	40	54	94	54	85	139	38	57	95	45	51	96
Diploma IV/ Strata I	154	185	339	225	293	518	156	190	346	147	189	336
STRATA II	11	4	15	8	7	15	10	9	19	5	6	11
STRATA III	0	0	0	0	0	0	0	0	0	0	0	0
JUMLAH	5,686	5,681	11,367	6,192	6,094	12,286	7,074	6,711	13,785	4,151	4,064	8,215

Lanjutan Kecamatan Pekalongan Selatan.....

PENDIDIKAN TERKAHIR	KURIPAN YOSOREJO			SOKODUWET			KEC. PEKALONGAN SELATAN
	L	P	JUMLAH	L	P	JUMLAH	
TIDAK/BELUM SEKOLAH	1,313	1,290	2,603	840	859	1,699	14,475
BELUM TAMAT SD/SEDERAJAT	774	681	1,455	401	426	827	7,145
TAMAT SD/SEDERAJAT	2,115	2,041	4,156	1,196	1,179	2,375	18,766
SLTP/SEDERAJAT	1,256	1,091	2,347	780	681	1,461	12,514
SLTA/SEDERAJAT	1,096	1,040	2,136	506	474	980	10,675
DIPLOMA I/II	8	11	19	10	4	14	127
Akademi/ Diploma III/S.Muda	46	61	107	24	41	65	596
Diploma IV/ Strata I	155	184	339	83	127	210	2,088
STRATA II	3	3	6	5	2	7	73
STRATA III	0	0	0	1	1	2	2
JUMLAH	6,766	6,402	13,168	3,846	3,794	7,640	66,461

JUMLAH PENDUDUK

Berdasarkan Jenis Pekerjaan



**JUMLAH PENDUDUK BERDASARKAN JENIS PEKERJAAN
KOTA PEKALONGAN SEMESTER II TAHUN 2021**

NO	JENIS PEKERJAAN	JENIS KELAMIN				PENDUDUK	
		LAKI-LAKI		PEREMPUAN		n (jiwa)	(%)
		n (jiwa)	(%)	n (jiwa)	(%)		
1	Belum/tidak bekerja	35,026	11.08	32,699	10.34	67,725	21.42
2	Mengurus Rumah Tangga	0	0.00	47,835	15.13	47,835	15.13
3	Pelajar/mahasiswa	33,481	10.59	28,954	9.16	62,435	19.74
4	Pensiunan	1,297	0.41	944	0.30	2,241	0.71
5	Pegawai Negeri Sipil	2,082	0.66	1,770	0.56	3,852	1.22
6	Tentara Nasional Indonesia	123	0.04	1	0.00	124	0.04
7	Kepolisian RI	446	0.14	22	0.01	468	0.15
8	Perdagangan	180	0.06	123	0.04	303	0.10
9	Petani/Pekebun	186	0.06	53	0.02	239	0.08
10	Peternak	21	0.01	2	0.001	23	0.01
11	Nelayan/Perikanan	2,357	0.75	3	0.001	2,360	0.75
12	Industri	9	0.003	2	0.001	11	0.003
13	Konstruksi	7	0.002	1	0.0003	8	0.003
14	Transportasi	40	0.01	3	0.001	43	0.01
15	Karyawan Swasta	17,207	5.44	10,642	3.37	27,849	8.81
16	Karyawan BUMN	328	0.10	162	0.05	490	0.15
17	Karyawan BUMD	85	0.03	47	0.01	132	0.04
18	Karyawan Honorer	323	0.10	169	0.05	492	0.16
19	Buruh Harian Lepas	37,707	11.92	18,580	5.88	56,287	17.80
20	Buruh Tani/Perkebunan	168	0.05	70	0.02	238	0.08

Lanjutan Jenis Pekerjaan Kota Pekalongan

NO	JENIS PEKERJAAN	JENIS KELAMIN				PENDUDUK	
		LAKI-LAKI		PEREMPUAN		n (jiwa)	(%)
		n (jiwa)	(%)	n (jiwa)	(%)		
21	Buruh Nelayan/Perikanan	260	0.08	12	0.004	272	0.09
22	Buruh Peternakan	9	0.003	2	0.0006	11	0.003
23	Pembantu Rumah Tangga	0	0.00	108	0.03	108	0.03
24	Tukang Cukur	8	0.003	0	0.00	8	0.003
25	Tukang Listrik	10	0.003	0	0.00	10	0.003
26	Tukang Batu	101	0.03	0	0.00	101	0.03
27	Tukang Kayu	77	0.02	0	0.00	77	0.02
28	Tukang Sol Sepatu	1	0.0003	0	0.00	1	0.0003
29	Tukang Las/Pandai Besi	33	0.01	1	0.00	34	0.01
30	Tukang Jahit	211	0.07	345	0.11	556	0.18
31	Tukang Gigi	2	0.001	0	0.00	2	0.001
32	Penata Rias	1	0.0003	18	0.01	19	0.006
33	Penata Busana	1	0.0003	2	0.00	3	0.0009
34	Penata Rambut	3	0.001	5	0.002	8	0.00
35	Mekanik	250	0.08	0	0.00	250	0.08
36	Seniman	36	0.01	2	0.001	38	0.01
37	Tabib	9	0.003	5	0.002	14	0.004
38	Paraji	0	0.0000	6	0.002	6	0.0019
39	Perancang Busana	0	0.00	1	0.00	1	0
40	Penterjemah	1	0.00	0	0.00	1	0

Lanjutan Jenis Pekerjaan Kota Pekalongan.....

NO	JENIS PEKERJAAN	JENIS KELAMIN				PENDUDUK	
		LAKI-LAKI		PEREMPUAN		n (jiwa)	(%)
		n (jiwa)	(%)	n (jiwa)	(%)		
41	Imam Mesjid	3	0.001	0	0.00	3	0.001
42	Pendeta	18	0.01	1	0.000	19	0.01
43	Pastor	2	0.001	0	0.00	2	0.001
44	Wartawan	22	0.01	2	0.0006	24	0.01
45	Ustadz	24	0.01	3	0.001	27	0.01
46	Juru Masak	2	0.001	9	0.003	11	0.003
47	Promotor Acara	0	0.00	0	0.00	0	0.00
48	Anggota DPR RI	0	0.0000	0	0.00	0	0.0000
49	Anggota DPD	0	0.00	0	0.00	0	0.0
50	Anggota BPK	0	0.00	0	0.00	0	0.0
51	Presiden	0	0.00	0	0.00	0	0.0
52	Wakil Presiden	0	0.00	0	0.00	0	0.0
53	Anggota MK	0	0.00	0	0.00	0	0.0
54	Anggota Kabinet	0	0.00	0	0.00	0	0.0
55	Duta Besar	0	0.00	0	0.00	0	0.0
56	Gubernur	0	0.00	0	0.00	0	0.0
57	Wakil Gubernur	0	0.00	0	0.00	0	0.0
58	Bupati	0	0.00	0	0.00	0	0.0
59	Wakil Bupati	0	0.00	0	0.00	0	0.0
60	Walikota	1	0.0003	0	0.00	1	0.000

Lanjutan Jenis Pekerjaan Kota Pekalongan.....

NO	JENIS PEKERJAAN	JENIS KELAMIN				PENDUDUK	
		LAKI-LAKI		PEREMPUAN		n (jiwa)	(%)
		n (jiwa)	(%)	n (jiwa)	(%)		
61	Wakil Walikota	1	0.0003	0	0.00	1	0.00
62	Anggota DPRD Provinsi	0	0.00	0	0.00	0	0.00
63	DPRD Kab/Kota	7	0.00	0	0.0000	7	0.002
64	Dosen	90	0.03	91	0.03	181	0.06
65	Guru	1,019	0.32	2,335	0.74	3,354	1.06
66	Pilot	0	0.00	0	0.00	0	0.00
67	Pengacara	11	0.003	3	0.001	14	0.004
68	Notaris	10	0.003	13	0.004	23	0.007
69	Arsitek	5	0.002	0	0.00	5	0.002
70	Akuntan	2	0.001	1	0.00	3	0.001
71	Konsultan	12	0.004	1	0.0003	13	0.004
72	Dokter	87	0.03	109	0.03	196	0.06
73	Bidan	0	0.00	143	0.05	143	0.05
74	Perawat	53	0.02	170	0.05	223	0.07
75	Apoteker	7	0.002	25	0.01	32	0.010
76	Psikiater/Psikolog	2	0.001	1	0.00	3	0.001
77	Penyiar Televisi	0	0.00	0	0.00	0	0.00
78	Penyiar Radio	1	0.000	3	0.001	4	0.001
79	Pelaut	45	0.01	0	0.00	45	0.01
80	Peneliti	0	0.00	0	0.00	0	0.0000

Lanjutan Jenis Pekerjaan Kota Pekalongan.....

NO	JENIS PEKERJAAN	JENIS KELAMIN				PENDUDUK	
		LAKI-LAKI		PEREMPUAN		n (jiwa)	(%)
		n (jiwa)	(%)	n (jiwa)	(%)		
81	Sopir	512	0.16	0	0.0000	512	0.16
82	Pialang	1	0.00	0	0.0000	1	0.000
83	Paranormal	0	0.00	1	0.0003	1	0.0003
84	Pedagang	4,127	1.31	3,212	1.02	7,339	2.32
85	Perangkat Desa	9	0.00	3	0.001	12	0.00
86	Kepala Desa	0	0.00	0	0.00	0	0.0000
87	Biarawati	0	0.0000	4	0.0013	4	0.001
88	Wiraswasta	21,416	6.77	7,569	2.39	28,985	9.17
89	Lainnya	268	0.085	85	0.03	353	0.112
KOTA PEKALONGAN		159,843	50.55	156,373	49.45	316,216	100.00

**JUMLAH PENDUDUK BERDASARKAN JENIS PEKERJAAN
MENURUT KECAMATAN
KOTA PEKALONGAN SEMESTER II TAHUN 2021**

NO	JENIS PEKERJAAN	KEC. PEKALONGAN BARAT			KEC. PEKALONGAN TIMUR			KEC. PEKALONGAN UTARA			KEC. PEKALONGAN SELATAN			KOTA PEKALONGAN
		L	P	JUMLAH	L	P	JUMLAH	L	P	JUMLAH	L	P	JUMLAH	
1	Belum/tidak bekerja	10,465	9550	20,015	8167	7,845	16012	8601	7,928	16,529	7793	7,376	15169	67,725
2	Mengurus Rumah Tangga	0	14727	14,727	0	11,164	11164	0	11,772	11,772	0	10,172	10172	47,835
3	Pelajar/mahasiswa	10,141	9018	19,159	7828	6,428	14256	8453	7,431	15,884	7059	6,077	13136	62,435
4	Pensiunan	689	519	1,208	142	107	249	371	263	634	95	55	150	2,241
5	Pegawai Negeri Sipil	937	950	1,887	318	244	562	589	357	946	238	219	457	3,852
6	Tentara Nasional Indonesia	44	1	45	28	0	28	38	0	38	13	0	13	124
7	Kepolisian RI	174	10	184	139	3	142	106	8	114	27	1	28	468
8	Perdagangan	59	34	93	54	27	81	36	52	88	31	10	41	303
9	Petani/Pekebun	37	9	46	39	8	47	54	23	77	56	13	69	239
10	Peternak	10	1	11	3	1	4	3	0	3	5	0	5	23
11	Nelayan/Perikanan	70	0	70	101	0	101	2162	3	2,165	24	0	24	2,360
12	Industri	3	1	4	2	1	3	1	0	1	3	0	3	11
13	Konstruksi	5	1	6	1	0	1	1	0	1	0	0	0	8
14	Transportasi	9	1	10	8	0	8	19	1	20	4	1	5	43
15	Karyawan Swasta	6,830	3837	10,667	3810	2,477	6287	4278	2,813	7,091	2289	1,515	3804	27,849
16	Karyawan BUMN	198	96	294	35	20	55	70	31	101	25	15	40	490
17	Karyawan BUMD	46	33	79	9	5	14	22	7	29	8	2	10	132
18	Karyawan Honoror	126	77	203	68	33	101	102	45	147	27	14	41	492
19	Buruh Harian Lepas	11,473	5024	16,497	7445	3,679	11124	9748	5,531	15,279	9041	4,346	13387	56,287
20	Buruh Tani/Perkebunan	34	9	43	42	14	56	62	32	94	30	15	45	238
21	Buruh Nelayan/Perikanan	60	0	60	29	0	29	159	11	170	12	1	13	272
22	Buruh Peternakan	1	2	3	1	0	1	5	0	5	2	0	2	11
23	Pembantu Rumah Tangga	0	38	38	0	18	18	0	35	35	0	17	17	108
24	Tukang Cukur	6	0	6	1	0	1	1	0	1	0	0	0	8
25	Tukang Listrik	5	0	5	0	0	0	4	0	4	1	0	1	10
26	Tukang Batu	45	0	45	18	0	18	22	0	22	16	0	16	101
27	Tukang Kayu	42	0	42	7	0	7	12	0	12	16	0	16	77
28	Tukang Sol Sepatu	0	0	0	1	0	1	0	0	0	0	0	0	1
29	Tukang Las/Pandai Besi	10	1	11	8	0	8	4	0	4	11	0	11	34
30	Tukang Jahit	97	178	275	36	49	85	31	52	83	47	66	113	556

Lanjutan Jumlah Penduduk Berdasarkan Pekerjaan Menurut Kecamatan...

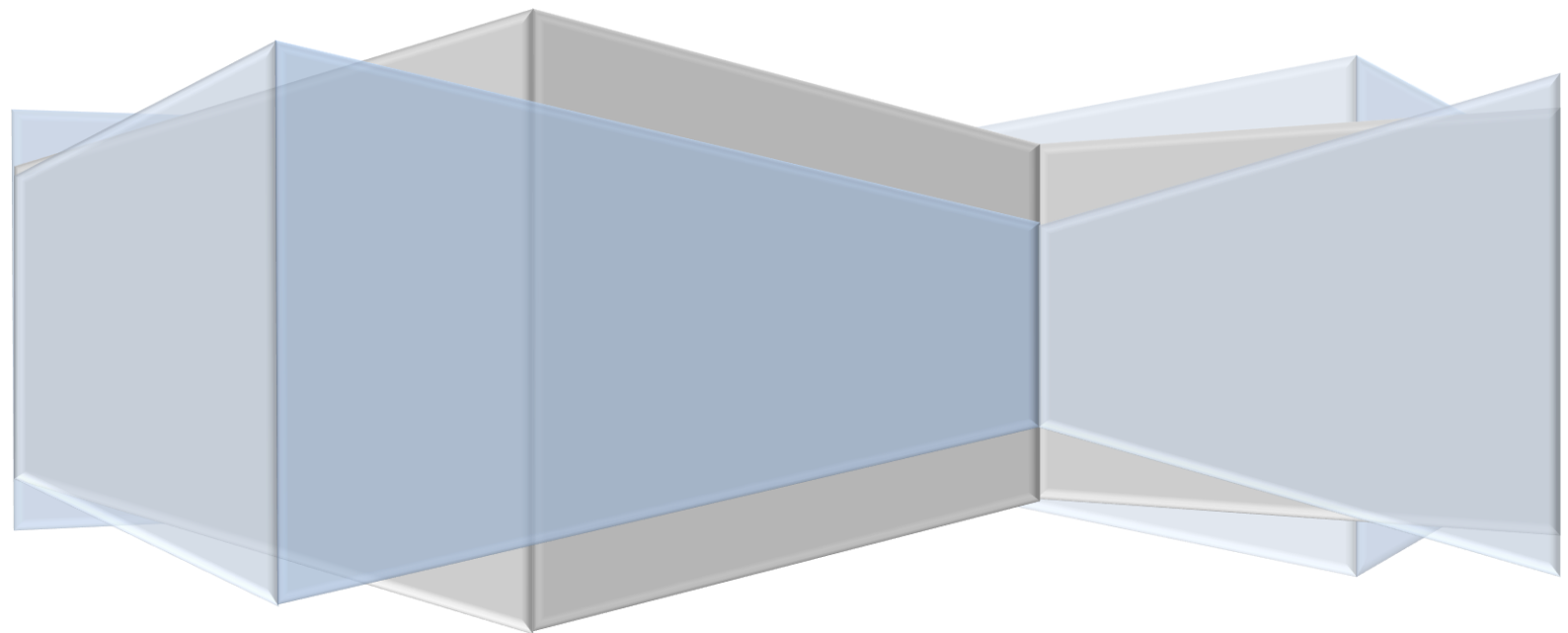
NO	JENIS PEKERJAAN	KEC. PEKALONGAN BARAT			KEC. PEKALONGAN TIMUR			KEC. PEKALONGAN UTARA			KEC. PEKALONGAN SELATAN			KOTA PEKALONGAN
		L	P	JUMLAH	L	P	JUMLAH	L	P	JUMLAH	L	P	JUMLAH	
31	Tukang Gigi	0	0	0	2	0	2	0	0	0	0	0	0	2
32	Penata Rias	0	4	4	0	7	7	0	1	1	1	6	7	19
33	Penata Busana	1	0	1	0	1	1	0	1	1	0	0	0	3
34	Penata Rambut	2	4	6	1	0	1	0	0	0	0	1	1	8
35	Mekanik	181	0	181	24	0	24	19	0	19	26	0	26	250
36	Seniman	16	1	17	10	0	10	5	1	6	5	0	5	38
37	Tabib	5	3	8	2	1	3	2	1	3	0	0	0	14
38	Paraji	0	1	1	0	2	2	0	0	0	0	3	3	6
39	Perancang Busana	0	1	1	0	0	0	0	0	0	0	0	0	1
40	Penterjemah	1	0	1	0	0	0	0	0	0	0	0	0	1
41	Imam Mesjid	1	0	1	0	0	0	2	0	2	0	0	0	3
42	Pendeta	5	0	5	7	0	7	6	1	7	0	0	0	19
43	Pastor	0	0	0	2	0	2	0	0	0	0	0	0	2
44	Wartawan	6	1	7	6	0	6	6	1	7	4	0	4	24
45	Ustadz	17	0	17	2	2	4	2	1	3	3	0	3	27
46	Juru Masak	1	4	5	0	2	2	1	3	4	0	0	0	11
47	Promotor Acara	0	0	0	0	0	0	0	0	0	0	0	0	0
48	Anggota DPR RI	0	0	0	0	0	0	0	0	0	0	0	0	0
49	Anggota DPD	0	0	0	0	0	0	0	0	0	0	0	0	0
50	Anggota BPK	0	0	0	0	0	0	0	0	0	0	0	0	0
51	Presiden	0	0	0	0	0	0	0	0	0	0	0	0	0
52	Wakil Presiden	0	0	0	0	0	0	0	0	0	0	0	0	0
53	Anggota MK	0	0	0	0	0	0	0	0	0	0	0	0	0
54	Anggota Kabinet	0	0	0	0	0	0	0	0	0	0	0	0	0
55	Duta Besar	0	0	0	0	0	0	0	0	0	0	0	0	0
56	Gubernur	0	0	0	0	0	0	0	0	0	0	0	0	0
57	Wakil Gubernur	0	0	0	0	0	0	0	0	0	0	0	0	0
58	Bupati	0	0	0	0	0	0	0	0	0	0	0	0	0
59	Wakil Bupati	0	0	0	0	0	0	0	0	0	0	0	0	0
60	Walikota	1	0	1	0	0	0	0	0	0	0	0	0	1

Lanjutan Jumlah Penduduk Berdasarkan Pekerjaan Menurut Kecamatan...

NO	JENIS PEKERJAAN	KEC. PEKALONGAN BARAT			KEC. PEKALONGAN TIMUR			KEC. PEKALONGAN UTARA			KEC. PEKALONGAN SELATAN			KOTA PEKALONGAN
		L	P	JUMLAH	L	P	JUMLAH	L	P	JUMLAH	L	P	JUMLAH	
61	Wakil Walikota	0	0	0	0	0	0	1	0	1	0	0	0	1
62	Anggota DPRD Provinsi	0	0	0	0	0	0	0	0	0	0	0	0	0
63	DPRD Kab/Kota	3	0	3	2	0	2	1	0	1	1	0	1	7
64	Dosen	38	52	90	21	9	30	20	23	43	11	7	18	181
65	Guru	323	751	1,074	216	503	719	222	549	771	258	532	790	3,354
66	Pilot	0	0	0	0	0	0	0	0	0	0	0	0	0
67	Pengacara	4	2	6	2	0	2	5	1	6	0	0	0	14
68	Notaris	5	5	10	2	6	8	3	2	5	0	0	0	23
69	Arsitek	2	0	2	2	0	2	1	0	1	0	0	0	5
70	Akuntan	0	0	0	1	0	1	1	1	2	0	0	0	3
71	Konsultan	7	0	7	3	0	3	2	1	3	0	0	0	13
72	Dokter	48	50	98	25	31	56	12	19	31	2	9	11	196
73	Bidan	0	40	40	0	36	36	0	37	37	0	30	30	143
74	Perawat	16	56	72	15	38	53	8	39	47	14	37	51	223
75	Apoteker	3	6	9	1	10	11	3	4	7	0	5	5	32
76	Psikiater/Psikolog	2	1	3	0	0	0	0	0	0	0	0	0	3
77	Penyiar Televisi	0	0	0	0	0	0	0	0	0	0	0	0	0
78	Penyiar Radio	0	1	1	1	1	2	0	1	1	0	0	0	4
79	Pelaut	20	0	20	6	0	6	16	0	16	3	0	3	45
80	Peneliti	0	0	0	0	0	0	0	0	0	0	0	0	0
81	Sopir	219	0	219	93	0	93	91	0	91	109	0	109	512
82	Pialang	1	0	1	0	0	0	0	0	0	0	0	0	1
83	Paranormal	0	0	0	0	1	1	0	0	0	0	0	0	1
84	Pedagang	1,611	1168	2,779	772	614	1386	554	687	1,241	1190	743	1933	7,339
85	Perangkat Desa	0	1	1	1	1	2	2	0	2	6	1	7	12
86	Kepala Desa	0	0	0	0	0	0	0	0	0	0	0	0	0
87	Biarawati	0	1	1	0	0	0	0	3	3	0	0	0	4
88	Wiraswasta	4,917	1731	6,648	6382	2,335	8717	4961	2,065	7,026	5156	1,438	6594	28,985
89	Lainnya	53	22	75	114	30	144	48	14	62	53	19	72	353
KOTA PEKALONGAN		49,125	48,023	97,148	36,055	35,753	71,808	40,948	39,851	80,799	33,715	32,746	66,461	316,216

JUMLAH PENDUDUK

Berdasarkan Agama



**JUMLAH PENDUDUK BERDASARKAN AGAMA
KOTA PEKALONGAN SEMESTER II TAHUN 2021**

AGAMA	LAKI-LAKI		PEREMPUAN		JUMLAH	
	n (jiwa)	(%)	n (jiwa)	(%)	n (jiwa)	(%)
ISLAM	154,769	48.94	150,560	47.61	305,329	96.56
KRISTEN	2,665	0.84	2,979	0.94	5,644	1.78
KATHOLIK	1,696	0.54	2,042	0.65	3,738	1.18
HINDU	35	0.01	20	0.01	55	0.02
BUDHA	644	0.20	730	0.23	1,374	0.43
KONGHUCU	30	0.01	40	0.01	70	0.02
KEPERCAYAAN	4	0.001	2	0.001	6	0.002
KOTA PEKALONGAN	159,843	50.55	156,373	49.45	316,216	100.00

**JUMLAH PENDUDUK BERDASARKAN AGAMA
MENURUT KECAMATAN
KOTA PEKALONGAN SEMESTER II TAHUN 2021**

NO	AGAMA	KEC. PEKALONGAN BARAT			KEC. PEKALONGAN TIMUR			KEC. PEKALONGAN UTARA			KEC. PEKALONGAN SELATAN			KOTA PEKALONGAN
		L	P	JUMLAH	L	P	JUMLAH	L	P	JUMLAH	L	P	JUMLAH	
1	ISLAM	47,567	46254	93,821	34461	33,928	68389	39098	37702	76,800	33643	32,676	66319	305,329
2	KRISTEN	838	971	1,809	819	903	1722	961	1066	2,027	47	39	86	5,644
3	KATHOLIK	562	629	1,191	494	586	1080	623	811	1,434	17	16	33	3,738
4	HINDU	12	5	17	10	9	19	13	6	19	0	0	0	55
5	BUDHA	140	156	296	260	306	566	241	255	496	3	13	16	1,374
6	KONGHUCU	6	8	14	10	20	30	11	10	21	3	2	5	70
7	KEPERCAYAAN	0	0	0	1	1	2	1	1	2	2	0	2	6
KOTA PEKALONGAN		49,125	48,023	97,148	36,055	35,753	71,808	40,948	39,851	80,799	33,715	32,746	66,461	316,216

**JUMLAH PENDUDUK BERDASARKAN AGAMA
MENURUT KELURAHAN
KOTA PEKALONGAN SEMESTER II TAHUN 2021**

1. KECAMATAN PEKALONGAN BARAT

KODE	KELURAHAN	ISLAM	KRISTEN	KATHOLIK	HINDU	BUDHA	KHONGHUCU	KEPERCAYAAN	PENDUDUK	
		n (jiwa)	n (jiwa)	n (jiwa)	n (jiwa)	n (jiwa)	n (jiwa)	n (jiwa)	n (jiwa)	(%)
3375011002	MEDONO	14,184	494	285	7	55	2	0	15,027	15.47
3375011003	PODOSUGIH	9,377	250	122	1	24	2	0	9,776	10.06
3375011004	SAPURO KEBULEN	12,582	46	27	0	3	4	0	12,662	13.03
3375011006	BENDAN KERGON	13,640	363	289	1	113	5	0	14,411	14.83
3375011008	PASIRKRATONKRAMAT	15,663	176	117	0	56	1	0	16,013	16.48
3375011009	TIRTO	10,880	136	89	5	4	0	0	11,114	11.44
3375011012	PRINGREJO	17,495	344	262	3	41	0	0	18,145	18.68
337501	PEKALONGAN BARAT	93,821	1,809	1,191	17	296	14	0	97,148	100.00

2. KECAMATAN PEKALONGAN TIMUR

KODE	KELURAHAN	ISLAM	KRISTEN	KATHOLIK	HINDU	BUDHA	KHONGHUCU	KEPERCAYAAN	PENDUDUK	
		n (jiwa)	n (jiwa)	n (jiwa)	n (jiwa)	n (jiwa)	n (jiwa)	n (jiwa)	n (jiwa)	(%)
3375021002	NOYONTAANSARI	12,813	413	187	4	95	12	1	13,525	18.83
3375021004	KAUMAN	9,505	772	642	5	380	14	1	11,319	15.76
3375021007	PONCOL	12,208	340	168	6	81	4	0	12,807	17.84
3375021008	KLEGO	10,033	81	21	0	7	0	0	10,142	14.12
3375021009	GAMER	5,234	55	38	0	2	0	0	5,329	7.42
3375021010	SETONO	11,441	31	23	4	1	0	0	11,500	16.01
3375021012	KALI BAROS	7,155	30	1	0	0	0	0	7,186	10.01
337502	KEC. PEKALONGAN TIMUR	68,389	1,722	1,080	19	566	30	2	71,808	100.00

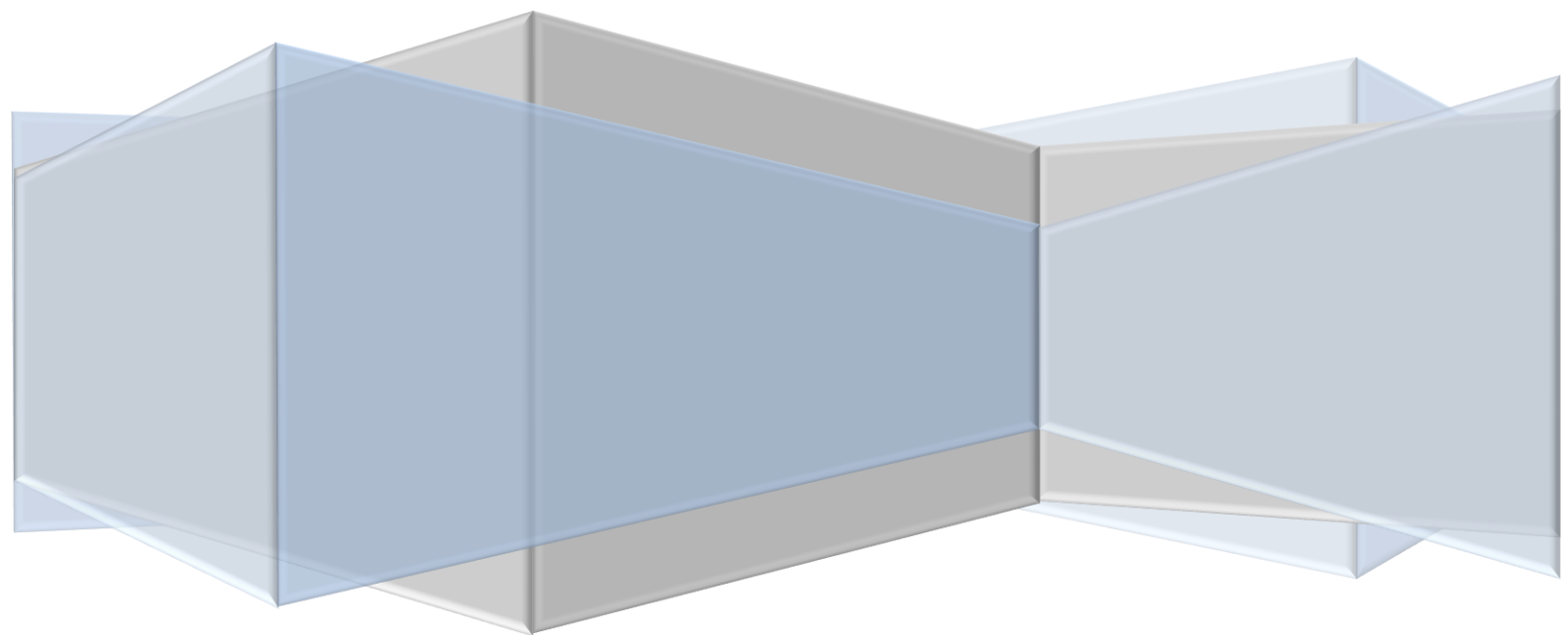
3. KECAMATAN PEKALONGAN UTARA

KODE	KELURAHAN	ISLAM	KRISTEN	KATHOLIK	HINDU	BUDHA	KHONGHUCU	KEPERCAYAAN	PENDUDUK	
		n (jiwa)	n (jiwa)	n (jiwa)	n (jiwa)	n (jiwa)	n (jiwa)	n (jiwa)	n (jiwa)	(%)
3375031002	KRAPYAK	18,310	81	88	0	11	0	0	18,490	22.88
3375031003	KANDANG PANJANG	11,677	730	416	0	146	15	1	12,985	16.07
3375031004	PANJANG WETAN	11,841	234	183	10	132	1	0	12,401	15.35
3375031006	PADUKUHAN KRATON	11,509	518	498	1	98	4	0	12,628	15.63
3375031007	DEGAYU	7,781	3	0	0	0	0	0	7,784	9.63
3375031009	BANDENGAN	6,085	43	27	0	3	0	0	6,158	7.62
3375031010	PANJANG BARU	9,597	418	222	8	106	1	1	10,353	12.81
337503	KEC. PEKALONGAN UTARA	76,800	2,027	1,434	19	496	21	2	80,799	100.00

4. KECAMATAN PEKALONGAN SELATAN

KODE	KELURAHAN	ISLAM	KRISTEN	KATHOLIK	HINDU	BUDHA	KHONGHUCU	KEPERCAYAAN	PENDUDUK	
		n (jiwa)	n (jiwa)	n (jiwa)	n (jiwa)	n (jiwa)	n (jiwa)	n (jiwa)	n (jiwa)	(%)
3375041002	BANYURIP	11,314	24	13	0	11	5	0	11,367	17.10
3375041003	BUARAN KRADENAN	12,240	35	6	0	5	0	0	12,286	18.49
3375041004	JENGGOT	13,770	6	9	0	0	0	0	13,785	20.74
3375041006	KURIPAN KERTOHARJO	8,202	9	2	0	0	0	2	8,215	12.36
3375041008	KURIPAN YOSOREJO	13,160	5	3	0	0	0	0	13,168	19.81
3375041010	SOKODUWET	7,633	7	0	0	0	0	0	7,640	11.50
337504	PEKALONGAN SELATAN	66,319	86	33	0	16	5	2	66,461	100

JUMLAH PENDUDUK PEYANDANG CACAT



**JUMLAH PENDUDUK PENYANDANG CACAT
KOTA PEKALONGAN SEMESTER II TAHUN 2021**

PENYANDANG CACAT	LAKI-LAKI		PEREMPUAN		PENDUDUK	
	n (jiwa)	(%)	n (jiwa)	(%)	n (jiwa)	(%)
FISIK	74	15.13	33	6.75	107	21.88
NETRA/BUTA	32	6.54	23	4.70	55	11.25
RUNGU/WICARA	42	8.59	40	8.18	82	16.77
MENTAL/JIWA	89	18.20	69	14.11	158	32.31
FISIK&MENTAL	25	5.11	13	2.66	38	7.77
LAINNYA	33	6.75	16	3.27	49	10.02
KOTA PEKALONGAN	295	60.33	194	39.67	489	100.00

**JUMLAH PENDUDUK PENYANDANG CACAT MENURUT KECAMATAN
KOTA PEKALONGAN SEMESTER II TAHUN 2021**

KODE	KECAMATAN	FISIK	NETRA/ BUTA	RUNGU/ WICARA	MENTAL/ JIWA	FISIK& MENTAL	LAINNYA	JUMLAH
337501	PEKALONGAN BARAT	26	17	19	62	11	18	153
337502	PEKALONGAN TIMUR	16	14	19	28	6	7	90
337503	PEKALONGAN UTARA	39	13	26	29	14	16	137
337504	PEKALONGAN SELATAN	26	11	18	39	7	8	109
	KOTA PEKALONGAN	107	55	82	158	38	49	489

JUMLAH PENDUDUK PENYANDANG CACAT MENURUT KELURAHAN KOTA PEKALONGAN SEMESTER II TAHUN 2021

1. KECAMATAN PEKALONGAN BARAT

KODE	KELURAHAN	FISIK	NETRA/ BUTA	RUNGU/ WICARA	MENTAL/ JIWA	FISIK& MENTAL	LAINNYA	JUMLAH	
		n (jiwa)	n (jiwa)	n (jiwa)	n (jiwa)	n (jiwa)	n (jiwa)	n (jiwa)	(%)
3375011002	MEDONO	1	3	2	8	1	2	17	11.11
3375011003	PODOSUGIH	4	0	2	6	0	2	14	9.15
3375011004	SAPURO KEBULEN	2	3	2	16	1	2	26	16.99
3375011006	BENDAN KERGON	2	2	4	13	3	4	28	18.30
3375011008	PASIRKRATONKRAMAT	9	4	7	12	2	1	35	22.88
3375011009	TIRTO	1	4	1	2	1	4	13	8.50
3375011012	PRINGREJO	7	1	1	5	3	3	20	13.07
337501	KEC. PEKALONGAN BARAT	26	17	19	62	11	18	153	100.00

2. KECAMATAN PEKALONGAN TIMUR

KODE	KELURAHAN	FISIK	NETRA/ BUTA	RUNGU/ WICARA	MENTAL/ JIWA	FISIK& MENTAL	LAINNYA	JUMLAH	
		n (jiwa)	n (jiwa)	n (jiwa)	n (jiwa)	n (jiwa)	n (jiwa)	n (jiwa)	(%)
3375021002	NOYONTAANSARI	5	6	7	6	0	3	27	30.00
3375021004	KAUMAN	2	0	0	7	4	3	16	17.78
3375021007	PONCOL	5	4	6	8	0	0	23	25.56
3375021008	KLEGO	0	0	2	1	1	1	5	5.56
3375021009	GAMER	0	0	0	1	0	0	1	1.11
3375021010	SETONO	3	2	3	3	1	0	12	13.33
3375021012	KALI BAROS	1	2	1	2	0	0	6	6.67
337502	KEC. PEKALONGAN TIMUR	16	14	19	28	6	7	90	100.00

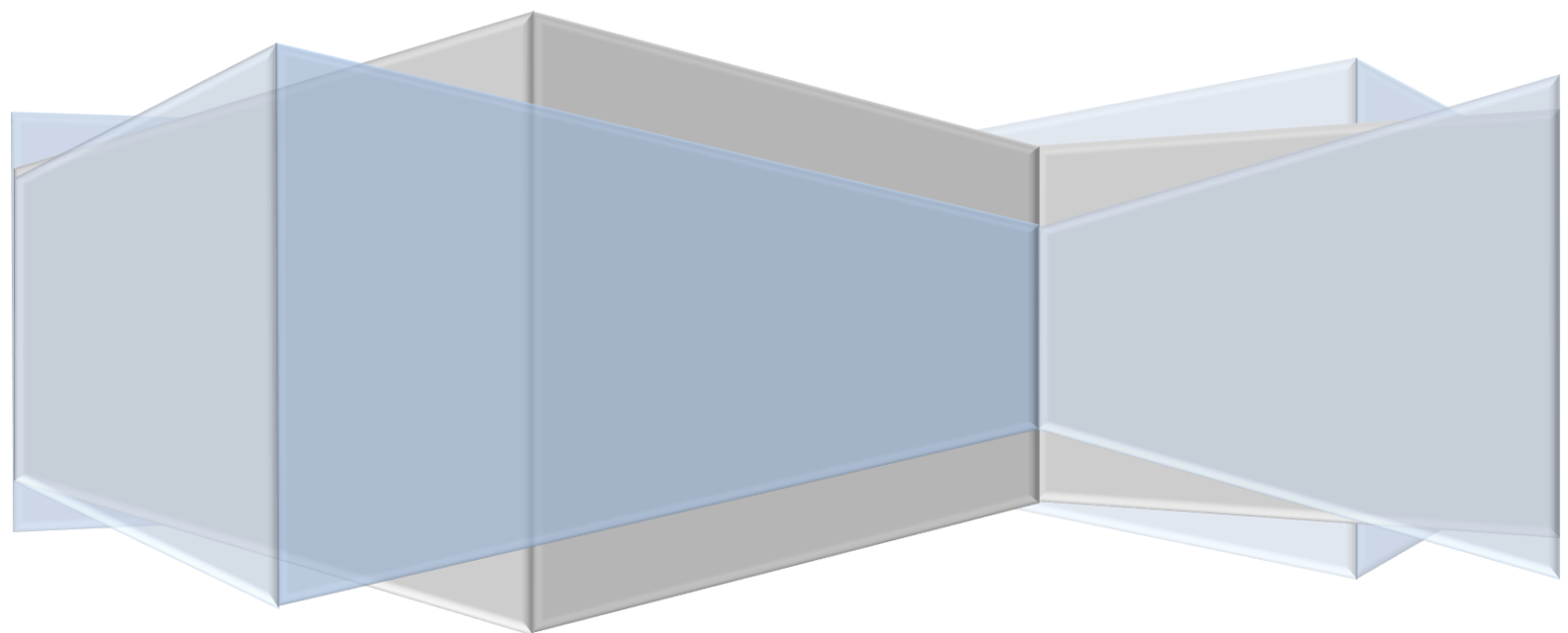
3. KECAMATAN PEKALONGAN UTARA

KODE	KELURAHAN	FISIK	NETRA/ BUTA	RUNGU/ WICARA	MENTAL/ JIWA	FISIK & MENTAL	LAINNYA	JUMLAH	
		n (jiwa)	n (jiwa)	n (jiwa)	n (jiwa)	n (jiwa)	n (jiwa)	n (jiwa)	(%)
3375031002	KRAPYAK	9	5	6	4	3	4	31	22.63
3375031003	KANDANG PANJANG	4	1	4	6	3	4	22	16.06
3375031004	PANJANG WETAN	5	0	2	4	1	1	13	9.49
3375031006	PADUKUHAN KRATON	14	4	9	9	2	2	40	29.20
3375031007	DEGAYU	5	2	1	4	2	2	16	11.68
3375031009	BANDENGAN	1	0	1	0	2	2	6	4.38
3375031010	PANJANG BARU	1	1	3	2	1	1	9	6.57
337503	KEC. PEKALONGAN UTARA	39	13	26	29	14	16	137	100.00

4. KECAMATAN PEKALONGAN SELATAN

KODE	KELURAHAN	FISIK	NETRA/ BUTA	RUNGU/ WICARA	MENTAL/ JIWA	FISIK & MENTAL	LAINNYA	JUMLAH	
		n (jiwa)	n (jiwa)	n (jiwa)	n (jiwa)	n (jiwa)	n (jiwa)	n (jiwa)	(%)
3375041002	BANYURIP	2	1	5	6	1	0	15	13.76
3375041003	BUARAN KRADENAN	2	2	1	4	2	0	11	10.09
3375041004	JENGGOT	5	1	0	4	1	4	15	13.76
3375041006	KURIPAN KERTO HARJO	5	3	4	12	1	1	26	23.85
3375041008	KURIPAN YOSOREJO	9	3	4	7	2	3	28	25.69
3375041010	SOKODUWET	3	1	4	6	0	0	14	12.84
337504	KEC. PEKALONGAN SELATAN	26	11	18	39	7	8	109	100.0

JUMLAH KEPEMILIKAN KARTU KELUARGA



**JUMLAH KEPEMILIKAN KARTU KELUARGA MENURUT KECAMATAN
KOTA PEKALONGAN SEMESTER II TAHUN 2021**

KODE	NAMA KECAMATAN	MEMILIKI KK		TIDAK MEMILIKI KK		JUMLAH KK
		JUMLAH	%	JUMLAH	%	
337501	PEKALONGAN BARAT	31287	100.00	0	0.00	31,287
337502	PEKALONGAN TIMUR	23286	100.00	0	0.00	23,286
337503	PEKALONGAN UTARA	26175	100.00	0	0.00	26,175
337504	PEKALONGAN SELATAN	20199	100.00	0	0.00	20,199
KOTA PEKALONGAN		100,947	100.00	0	0.00	100,947

JUMLAH KEPEMILIKAN KARTU KELUARGA MENURUT KELURAHAN KOTA PEKALONGAN SEMESTER II TAHUN 2021

1. KECAMATAN PEKALONGAN BARAT

KODE	NAMA KELURAHAN	MEMILIKI KK		TIDAK MEMILIKI KK		JUMLAH
		JUMLAH	%	JUMLAH	%	
1,002	MEDONO	4,743	15.16	0	0.00	4,743
1,003	PODOSUGIH	3,188	10.19	0	0.00	3,188
1,004	SAPURO KEBULEN	4,037	12.90	0	0.00	4,037
1,006	BENDAN KERGON	4,853	15.51	0	0.00	4,853
1,008	PASIRKRATONKRAMAT	5,252	16.79	0	0.00	5,252
1,009	TIRTO	3,543	11.32	0	0.00	3,543
1,012	PRINGREJO	5,671	18.13	0	0.00	5,671
337501	KEC. PEKALONGAN BARAT	31,287	100.00	0	0.00	31,287

2. KECAMATAN PEKALONGAN TIMUR

KODE	NAMA KELURAHAN	MEMILIKI KK		TIDAK MEMILIKI KK		JUMLAH
		JUMLAH	%	JUMLAH	%	
1,002	NOYONTAANSARI	4,465	19.17	0	0.00	4,465
1,004	KAUMAN	3,847	16.52	0	0.00	3,847
1,007	PONCOL	4,167	17.89	0	0.00	4,167
1,008	KLEGO	3,188	13.69	0	0.00	3,188
1,009	GAMER	1,676	7.20	0	0.00	1,676
1,010	SETONO	3,714	15.95	0	0.00	3,714
1,012	KALI BAROS	2,229	9.57	0	0.00	2,229
337502	KEC. PEKALONGAN TIMUR	23,286	100.00	0	0.00	23,286

3. KECAMATAN PEKALONGAN UTARA

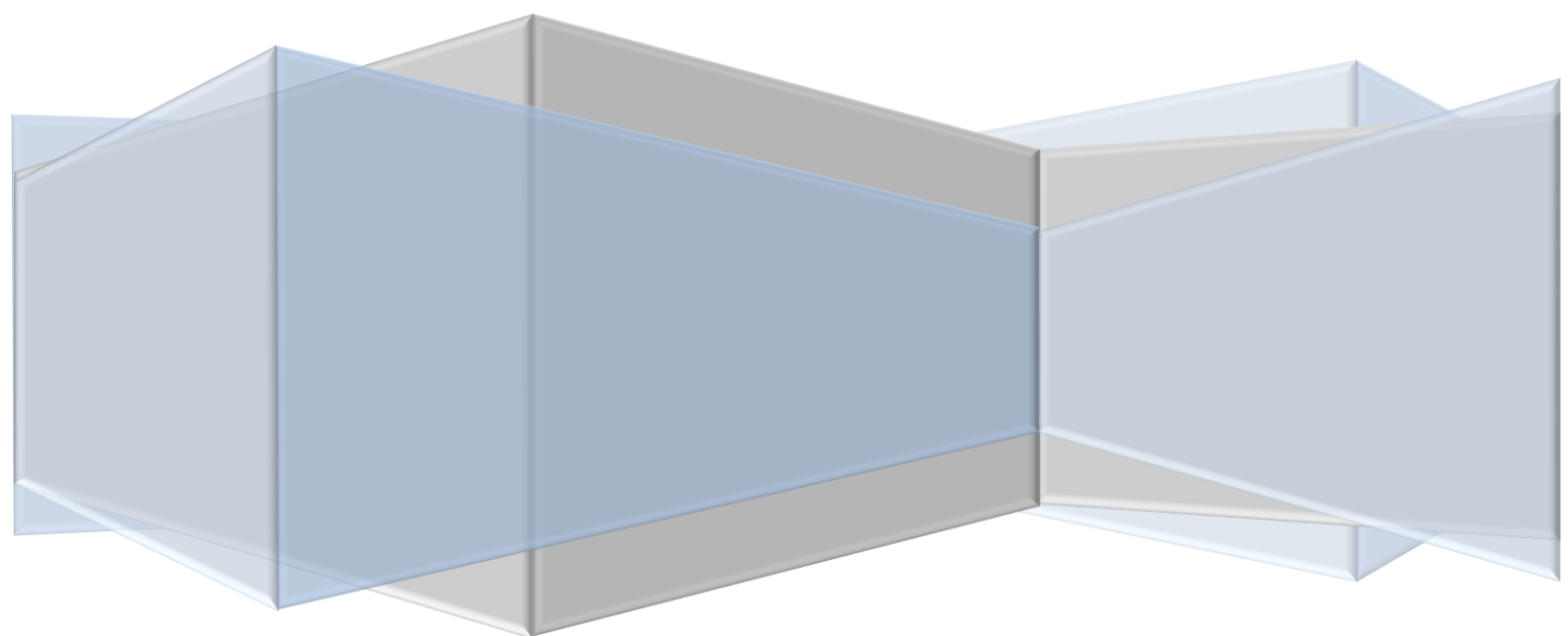
KODE	NAMA KELURAHAN	MEMILIKI KK		TIDAK MEMILIKI KK		JUMLAH
		JUMLAH	%	JUMLAH	%	
1,002	KRAPYAK	5,869	22.42	0	0.00	5,869
1,003	KANDANG PANJANG	4,321	16.51	0	0.00	4,321
1,004	PANJANG WETAN	4,140	15.82	0	0.00	4,140
1,006	PADUKUHAN KRATON	4,114	15.72	0	0.00	4,114
1,007	DEGAYU	2,456	9.38	0	0.00	2,456
1,009	BANDENGAN	2,002	7.65	0	0.00	2,002
1,010	PANJANG BARU	3,273	12.50	0	0.00	3,273
337503	KEC. PEKALONGAN UTARA	26,175	100.00	0	0.00	26,175

4. KECAMATAN PEKALONGAN SELATAN

KODE	NAMA KELURAHAN	MEMILIKI KK		TIDAK MEMILIKI KK		JUMLAH
		JUMLAH	%	JUMLAH	%	
1,002	BANYURIP	3,554	17.59	0	0.00	3,554
1,003	BUARAN KRADENAN	3,789	18.76	0	0.00	3,789
1,004	JENGGOT	4,064	20.12	0	0.00	4,064
1,006	KURIPAN KERTOHARJO	2,469	12.22	0	0.00	2,469
1,008	KURIPAN YOSOREJO	4,034	19.97	0	0.00	4,034
1,010	SOKODUWET	2,289	11.33	0	0.00	2,289
337504	PEKALONGAN SELATAN	20,199	100.00	0	0.00	20,199

JUMLAH PENDUDUK

Berdasarkan Berakta Kelahiran



**JUMLAH PENDUDUK BERAKTA KELAHIRAN MENURUT KECAMATAN
KOTA PEKALONGAN SEMESTER II TAHUN 2021**

KODE	NAMA KECAMATAN	MEMILIKI AKTA				TIDAK MEMILIKI AKTA				JUMLAH
		L	P	JUMLAH	%	L	P	JUMLAH	%	
337501	PEKALONGAN BARAT	29,068	27,049	56,117	17.75	20,057	20,974	41,031	12.98	97,148
337502	PEKALONGAN TIMUR	20,940	19,964	40,904	12.94	15,115	15,789	30,904	9.77	71,808
337503	PEKALONGAN UTARA	22,170	20,482	42,652	13.49	18,778	19,369	38,147	12.06	80,799
337504	PEKALONGAN SELATAN	18,873	17,882	36,755	11.62	14,842	14,864	29,706	9.39	66,461
	KOTA PEKALONGAN	91,051	85,377	176,428	55.79	68,792	70,996	139,788	44.21	316,216

JUMLAH PENDUDUK BERAKTA KELAHIRAN MENURUT KELURAHAN KOTA PEKALONGAN SEMESTER II TAHUN 2021

1. KECAMATAN PEKALONGAN BARAT

KODE	NAMA KELURAHAN	MEMILIKI AKTA				TIDAK MEMILIKI AKTA				JUMLAH
		L	P	JUMLAH	%	L	P	JUMLAH	%	
1,002	MEDONO	4,746	4,411	9,157	9.43	2,873	2,997	5,870	6.04	15,027
1,003	PODOSUGIH	3,005	2,868	5,873	6.05	1,879	2,024	3,903	4.02	9,776
1,004	SAPURO KEBULEN	3,899	3,522	7,421	7.64	2,599	2,642	5,241	5.39	12,662
1,006	BENDAN KERGON	4,183	3,935	8,118	8.36	3,026	3,267	6,293	6.48	14,411
1,008	PASIRKRATONKRAMAT	4,678	4,275	8,953	9.22	3,470	3,590	7,060	7.27	16,013
1,009	TIRTO	3,040	2,870	5,910	6.08	2,565	2,639	5,204	5.36	11,114
1,012	PRINGREJO	5,517	5,168	10,685	11.00	3,645	3,815	7,460	7.68	18,145
337501	KEC. PEKALONGAN BARAT	29,068	27,049	56,117	57.76	20,057	20,974	41,031	42.24	97,148

2. KECAMATAN PEKALONGAN TIMUR

KODE	NAMA KELURAHAN	MEMILIKI AKTA				TIDAK MEMILIKI AKTA				JUMLAH
		L	P	JUMLAH	%	L	P	JUMLAH	%	
1,002	NOYONTAANSARI	4,014	3,820	7,834	10.91	2,735	2,956	5,691	7.93	13,525
1,004	KAUMAN	3,364	3,444	6,808	9.48	2,177	2,334	4,511	6.28	11,319
1,007	PONCOL	3,721	3,455	7,176	9.99	2,743	2,888	5,631	7.84	12,807
1,008	KLEGO	2,911	2,700	5,611	7.81	2,196	2,335	4,531	6.31	10,142
1,009	GAMER	1,421	1,346	2,767	3.85	1,281	1,281	2,562	3.57	5,329
1,010	SETONO	3,393	3,178	6,571	9.15	2,464	2,465	4,929	6.86	11,500
1,012	KALI BAROS	2,116	2,021	4,137	5.76	1,519	1,530	3,049	4.25	7,186
337502	PEKALONGAN TIMUR	20,940	19,964	40,904	56.96	15,115	15,789	30,904	43.04	71,808

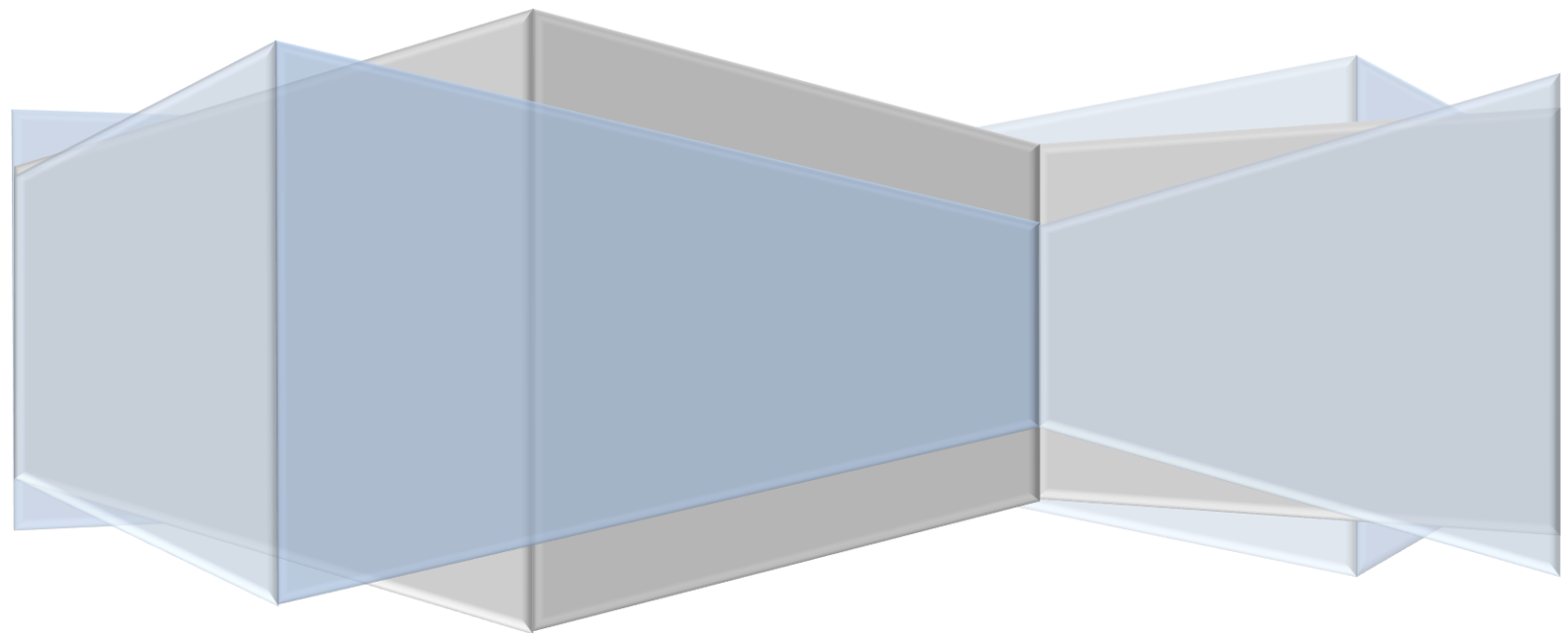
3. KECAMATAN PEKALONGAN UTARA

KODE	NAMA KELURAHAN	MEMILIKI AKTA				TIDAK MEMILIKI AKTA				JUMLAH
		L	P	JUMLAH	%	L	P	JUMLAH	%	
1,002	KRAPYAK	5,085	4,680	9,765	12.09	4,300	4,425	8,725	10.80	18,490
1,003	KANDANG PANJANG	3,903	3,568	7,471	9.25	2,649	2,865	5,514	6.82	12,985
1,004	PANJANG WETAN	3,764	3,336	7,100	8.79	2,606	2,695	5,301	6.56	12,401
1,006	PADUKUHAN KRATON	3,004	2,980	5,984	7.41	3,274	3,370	6,644	8.22	12,628
1,007	DEGAYU	2,125	1,944	4,069	5.04	1,826	1,889	3,715	4.60	7,784
1,009	BANDENGAN	1,645	1,523	3,168	3.92	1,504	1,486	2,990	3.70	6,158
1,010	PANJANG BARU	2,644	2,451	5,095	6.31	2,619	2,639	5,258	6.51	10,353
337503	KEC. PEKALONGAN UTARA	22,170	20,482	42,652	52.79	18,778	19,369	38,147	47.21	80,799

4. KECAMATAN PEKALONGAN SELATAN

KODE	NAMA KELURAHAN	MEMILIKI AKTA				TIDAK MEMILIKI AKTA				JUMLAH
		L	P	JUMLAH	%	L	P	JUMLAH	%	
1,002	BANYURIP	3,443	3,253	6,696	10.08	2,243	2,428	4,671	7.03	11,367
1,003	BUARAN KRADENAN	3,629	3,470	7,099	10.68	2,563	2,624	5,187	7.80	12,286
1,004	JENGGOT	4,024	3,780	7,804	11.74	3,050	2,931	5,981	9.00	13,785
1,006	KURIPAN KERTOHARJO	2,175	2,099	4,274	6.43	1,976	1,965	3,941	5.93	8,215
1,008	KURIPAN YOSOREJO	3,437	3,184	6,621	9.96	3,329	3,218	6,547	9.85	13,168
1,010	SOKODUWET	2,165	2,096	4,261	6.41	1,681	1,698	3,379	5.08	7,640
337504	PEKALONGAN SELATAN	18,873	17,882	36,755	55.30	14,842	14,864	29,706	44.70	66,461

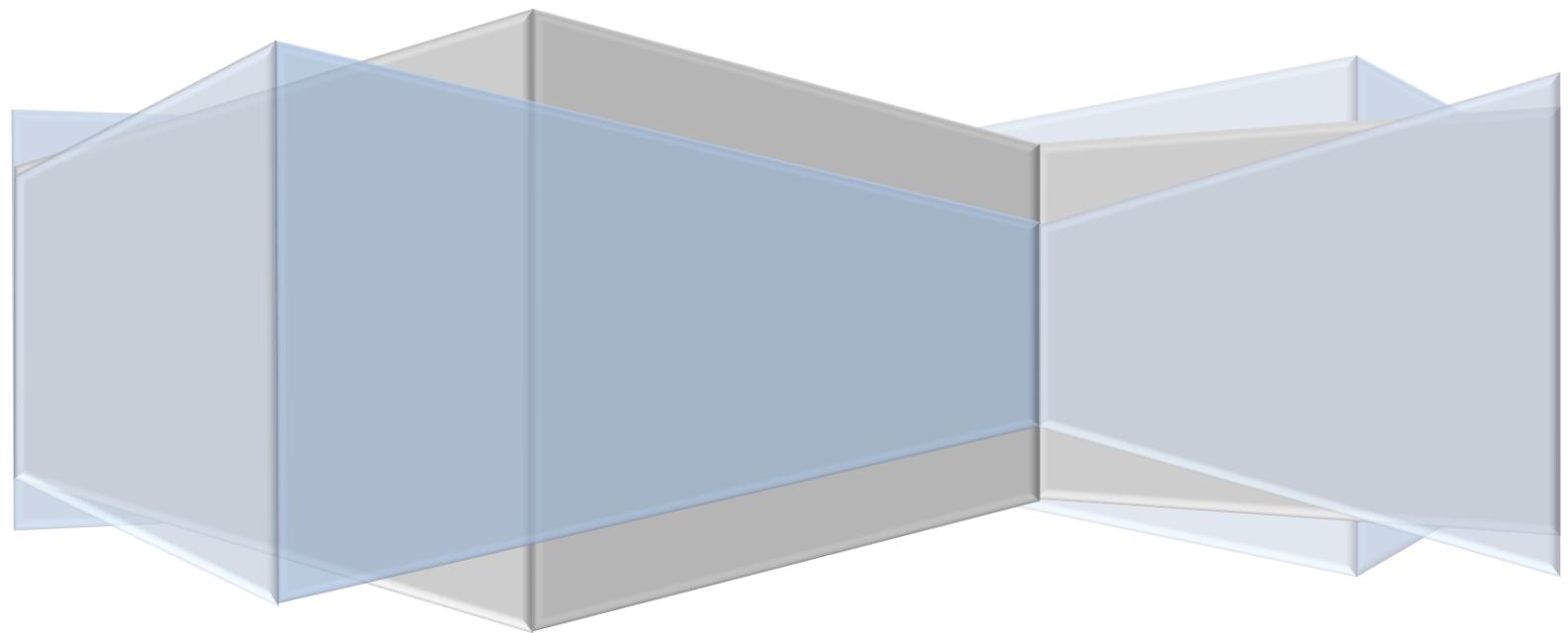
JUMLAH KEPEMILIKAN AKTA KEMATIAN



**JUMLAH KEPEMILIKAN AKTA KEMATIAN MENURUT KECAMATAN
KOTA PEKALONGAN SEMESTER II TAHUN 2021**

KODE	NAMA KECAMATAN	MEMILIKI AKTA				TIDAK MEMILIKI AKTA				JUMLAH
		L	P	JUMLAH	%	L	P	JUMLAH	%	
337501	PEKALONGAN BARAT	17,576	17,700	35,276	24.87	4,163	4,520	8,683	6.12	43,959
337502	PEKALONGAN TIMUR	11,968	11,522	23,490	16.56	3,942	4,805	8,747	6.17	32,237
337503	PEKALONGAN UTARA	12,645	12,720	25,365	17.88	5,245	5,466	10,711	7.55	36,076
337504	PEKALONGAN SELATAN	10,896	10,758	21,654	15.27	3,755	4,162	7,917	5.58	29,571
	KOTA PEKALONGAN	53,085	52,700	105,785	74.58	17,105	18,953	36,058	25.42	141,843

JUMLAH KEPEMILIKAN AKTA PERKAWINAN



**JUMLAH PENDUDUK BERAKTA KAWIN MENURUT KECAMATAN
KOTA PEKALONGAN SEMESTER II TAHUN 2021**

KODE	NAMA KECAMATAN	MEMILIKI AKTA				TIDAK MEMILIKI AKTA				JUMLAH
		L	P	JUMLAH	%	L	P	JUMLAH	%	
337501	PEKALONGAN BARAT	665	794	1,459	23.09	125	353	478	7.56	1,937
337502	PEKALONGAN TIMUR	446	609	1,055	16.69	130	279	409	6.47	1,464
337503	PEKALONGAN UTARA	573	770	1,343	21.25	146	326	472	7.47	1,815
337504	PEKALONGAN SELATAN	353	475	828	13.10	81	195	276	4.37	1,104
KOTA PEKALONGAN		2,037	2,648	4,685	74.13	482	1,153	1,635	25.87	6,320